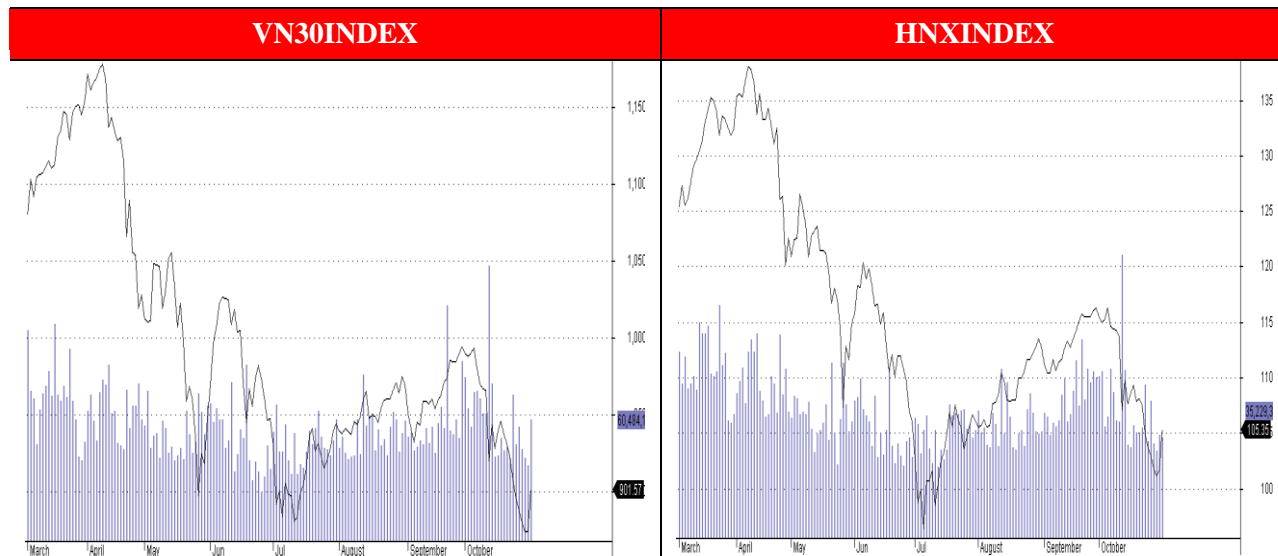


## BLUECHIPS TĂNG ĐIỂM MẠNH. CÁC CHỈ SỐ CHÍNH BỨC PHÁ. KHỐI NGOẠI VÃN BÁN RÒNG MẠNH.



### Nhận định thị trường.

Thị trường giao dịch khởi sắc ngay từ đầu phiên khi nhà đầu tư lạc quan về phiên giao dịch tối qua trên TTCK Mỹ. Các cổ phiếu lớn như VHM, GAS, ACB, BID...tăng điểm mạnh đã tác động tích cực đến điểm số thị trường. Vn30index và Hnxindex dễ dàng vượt qua 900 điểm và 105 điểm.

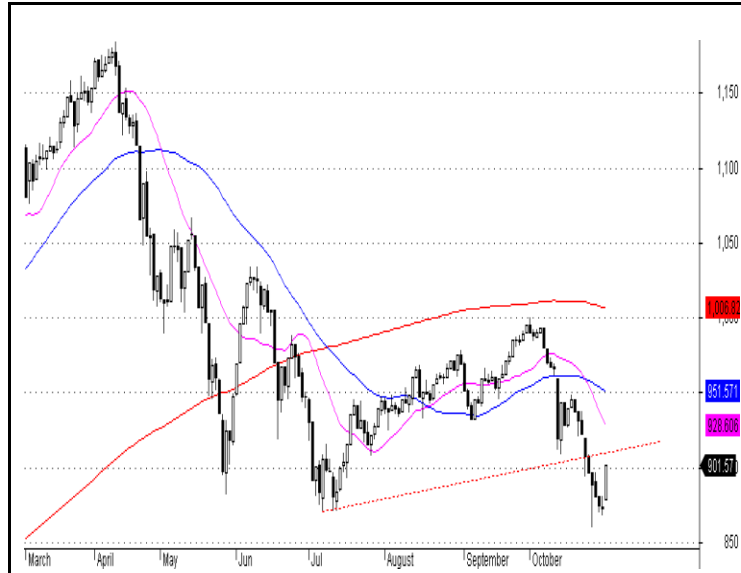
Số mã tăng giá áp đảo các mã giảm giá. Nhóm cổ phiếu tôn mạ NKG, HSG...giảm kịch sàn khi công bố KQKD quý III tiêu cực. Chúng tôi cho rằng nhà đầu tư vẫn nên tránh nắm giữ nhóm cổ phiếu penny trong lúc này.

Khối ngoại hôm nay tiếp tục bán ròng. Giá trị bán ròng đạt hơn 160 tỷ đồng trên HSX. Các mã CTG, DXG...bị khối ngoại bán ròng mạnh nhất.

### Khuyến nghị đầu tư

Thị trường đã xuất hiện sự hồi phục kỹ thuật khi các chỉ số ở vùng quá bán khá lâu. Tuy nhiên, chúng tôi cho rằng nhà đầu tư nên hạn chế mua đuổi, đồng thời với những nhà đầu tư có tỷ trọng cổ phiếu cao trong tài khoản nên tận dụng cơ hội tái cơ cấu danh mục, đưa tỷ trọng cổ phiếu về mức thấp và tránh sử dụng margin. Ngưỡng cản gần nhất của Vn30index là 906 điểm, của Hnxindex là 106-108 điểm.

31 - 10 - 2018



Chỉ số Vn30index tăng điểm mạnh, khối lượng cũng tăng 100% so với phiên trước. Chúng tôi cho rằng Vn30index nhiều khả năng sẽ tiếp tục hồi phục trong các phiên tới. Nhà đầu vẫn nên giữ tỷ trọng cổ phiếu dưới 30% tài khoản. Ngưỡng cản gần nhất của Vn30index là 906 điểm.



Chỉ số Hnxindex tăng điểm mạnh. Dù vậy khối lượng giao dịch chỉ tăng nhẹ. Chỉ số này nhiều khả năng sẽ tiếp tục hồi phục kỹ thuật trong các phiên tới. Tuy nhiên nhà đầu tư vẫn nên hạn chế mua đuổi. Ngưỡng cản gần nhất của Hnxindex là 106-108 điểm.

Phạm Đức Chính: [chinh.pd@dvsc.com.vn](mailto:chinh.pd@dvsc.com.vn) , Nguyễn Thị Diệu Thùy: [thuy.ntd@dvsc.com.vn](mailto:thuy.ntd@dvsc.com.vn)

**Tin nổi bật**
**Bình luận**

❖ **HSG** : quý IV báo lỗ hơn 100 tỷ đồng, càng lún sâu vào nợ. (theo [www.vietstock.vn](http://www.vietstock.vn))

Tại thời điểm 30/09/2018, HSG đang vay nợ ngắn hạn là 10,879.9 tỷ và dài hạn là 3,417 tỷ đồng, lần lượt tăng 1,865 tỷ và 626.2 tỷ đồng so với đầu niên độ, tương ứng mức tăng 20.7% và 22%

❖ **VRE**: báo lãi ròng quý III hơn 554 tỷ đồng (theo [www.vietstock.vn](http://www.vietstock.vn))

Lũy kế 9 tháng đầu năm, Vincom Retail đạt gần 6,083 tỷ đồng doanh thu thuần, tăng 52% so với cùng kỳ. Lợi nhuận trước thuế và lãi ròng đạt lần lượt gần 2,150 tỷ đồng và gần 1,716 tỷ đồng, tăng 45% và 15% so với cùng kỳ năm trước.

❖ **VHM** : lãi ròng quý III gấp 2.7 lần cùng kỳ nhờ hoạt động tài chính. (theo [www.stockbiz.vn](http://www.stockbiz.vn))

Lũy kế 9 tháng đầu năm, doanh thu thuần và lợi nhuận ròng lần lượt 22.405 tỷ đồng và 12.196 tỷ đồng, gấp 1,85 lần và 5 lần cùng kỳ 2017. Công ty đã thực hiện 70% kế hoạch lợi nhuận năm.

❖ **VNM** : lãi ròng quý III đạt 2,560 tỷ đồng giảm 5% so với cùng kỳ (theo [www.cafef.vn](http://www.cafef.vn))

Lũy kế 9 tháng đầu năm, Vinamilk đạt 39.558 tỷ đồng doanh thu thuần, tăng 867 tỷ (2%) so với cùng kỳ năm 2017. LNST của cổ đông công ty mẹ đạt 7.928 tỷ đồng, giảm 7%

❖ **BID** : sẽ bán 17.65% cổ phần cho KEB hana Bank của Hàn Quốc (theo [www.cafef.vn](http://www.cafef.vn))

Sau khi phát hành thành công, vốn điều lệ của BIDV sẽ tăng lên mức 40.220 tỷ đồng. Thời gian phát hành dự kiến là năm 2018 – 2019. Thời gian hạn chế chuyển nhượng đối với nhà đầu tư chiến lược là tối thiểu 5 năm kể từ khi đối tác lần đầu tiên trở thành cổ đông của ngân hàng

**KHUYẾN NGHỊ ĐẦU TƯ**

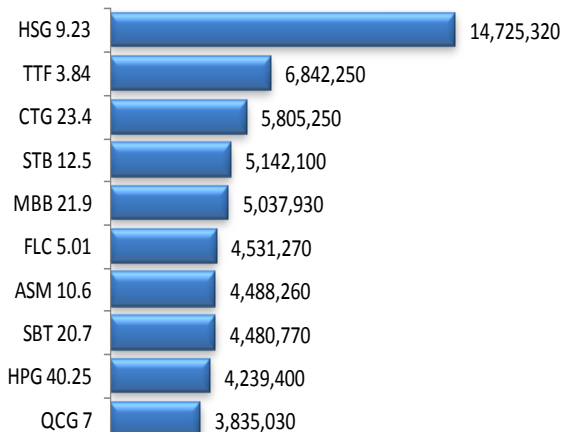
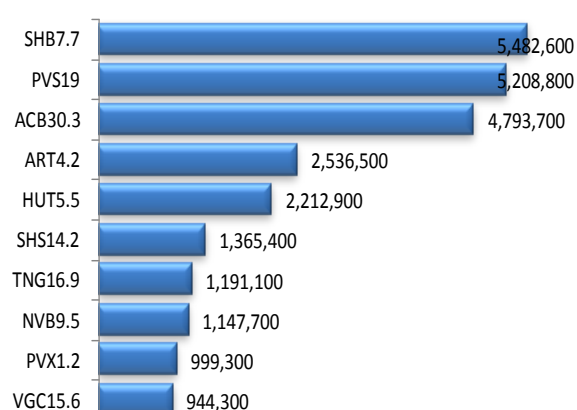
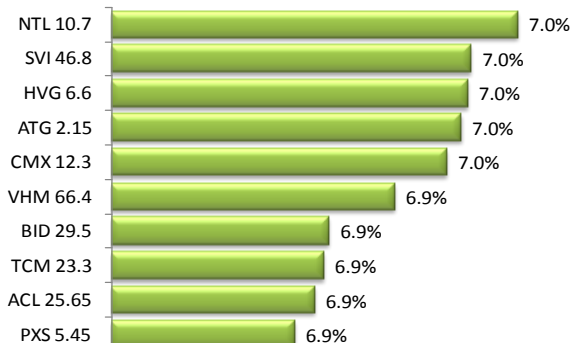
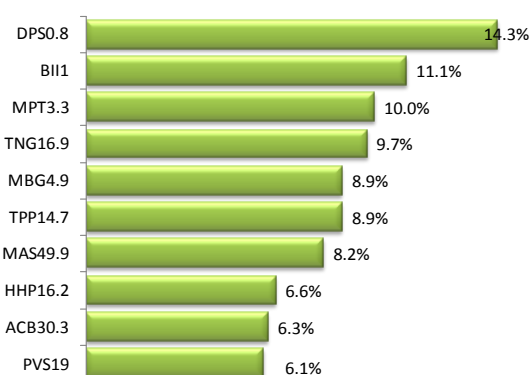
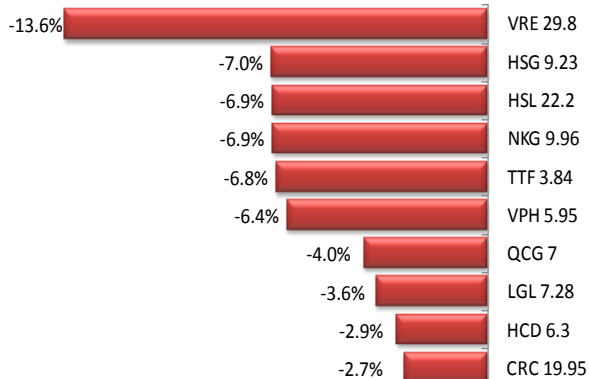
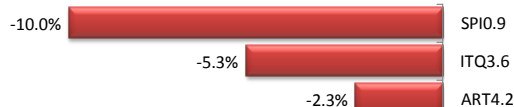
Mã	Khuyến nghị	Ngày	Giá mua	Thị giá	Giá mục tiêu	Giá dừng lỗ	Thời gian	Lãi/lỗ (%)	Trạng thái

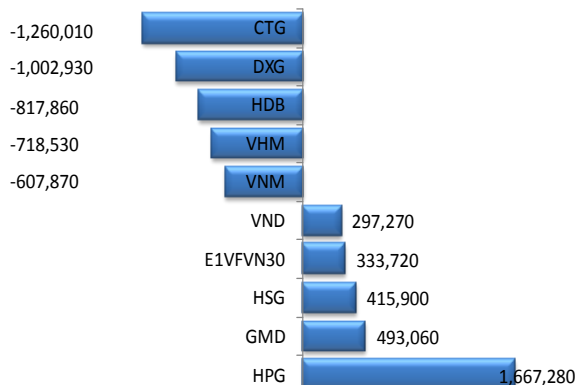
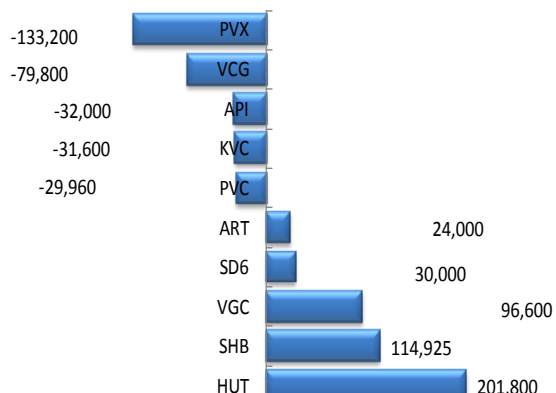
**LỊCH SỰ KIẾN**

MCK	Ngày GDKHQ	Ngày ĐKCC	Ngày thực hiện	Nội dung
TNA	29/10	30/10	22/11	Họp ĐHCĐ thường niên 2018
TDC	29/10	30/10	22/11	Trả cổ tức bằng tiền 11%
DCL			30/10	Giao dịch bổ sung 500,000 CP
C47	31/10	01/11	24/11	Họp ĐHCĐ thường niên bất thường

31 - 10 - 2018

**Mục biến động thị trường:** Chúng tôi lọc ra những cổ phiếu có khối lượng giao dịch trên 100,000 đơn vị mỗi ngày nhằm loại bỏ bớt những cổ phiếu kém thanh khoản

**THỐNG KÊ HOSE**
**TOP 10 KLGĐ**

**THỐNG KÊ HNX**
**TOP 10 KLGĐ**

**TOP 10 TĂNG GIÁ**

**TOP 10 TĂNG GIÁ**

**TOP 10 GIẢM GIÁ**

**TOP 10 GIẢM GIÁ**


**TOP 5 KLGĐ MUA - BÁN CỦA KHỐI NGOẠI**

**TOP 5 KLGĐ MUA - BÁN CỦA KHỐI NGOẠI**


Nguồn Hsx, Hnx

**Chú thích và khuyến cáo :** Những nội dung trong bản tin này nhằm mục đích cung cấp thêm thông tin cho quyết định đầu tư của khách hàng mà không đảm bảo hoặc ngụ ý về kết quả đầu tư. Các thông tin trong bản tin này được thu thập từ những nguồn mà DVSC cho rằng đáng tin cậy, tuy nhiên DVSC sẽ không đảm bảo tính đầy đủ và chính xác của thông tin. Các giả định quan điểm của chuyên viên phân tích thực hiện trong bản tin này chỉ mang tính tham khảo, DVSC không chịu trách nhiệm về những sai sót nếu có phát sinh trong quá trình lập báo cáo.

## CÔNG TY CỔ PHẦN CHỨNG KHOÁN ĐẠI VIỆT

### Trụ sở

Lầu 7, Tòa nhà SCB, 242 Công Quỳnh

Quận 1, Tp. HCM

T: +84 (8) 3925 1246

F: +84 (8) 3925 1225

W: [www.dvsc.com.vn](http://www.dvsc.com.vn)

### Phòng phân tích DVSC

T: +84 (8) 3925 1246 (Ext: 156)

E: [phantich@dvsc.com.vn](mailto:phantich@dvsc.com.vn)