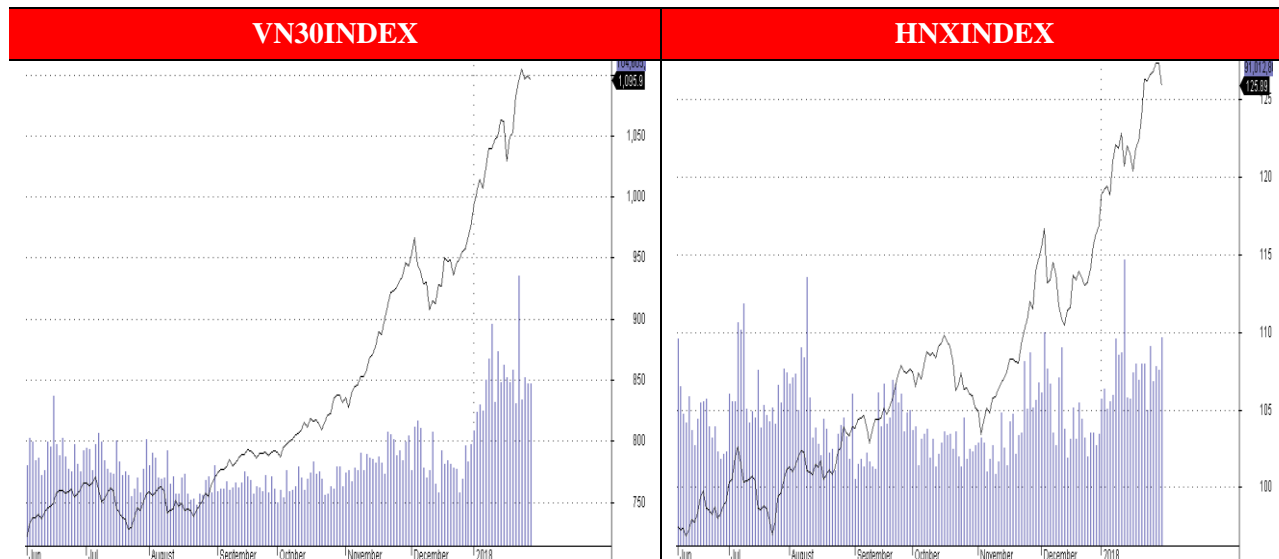


CỔ PHIẾU BLUECHIPS GIẢM ĐIỂM. SỐ MÃ GIẢM ÁP ĐẢO CÁC MÃ TĂNG GIÁ.



Nhận định thị trường.

Thị trường tiếp tục chứng kiến một phiên chốt lời khá mạnh. Các cổ phiếu ngân hàng chìm trong sắc đỏ như MBB, STB, SHB... đã tác động tiêu cực đến thị trường. Về cuối phiên, bất chấp GAS, ROS tăng kịch trần, các cổ phiếu dầu khí PVS, PVD... giảm kịch sàn đã khiến 2 sàn chìm trong sắc đỏ.

Số mã giảm giá áp đảo các mã tăng giá. Các cổ phiếu bất động sản như QCG, DIG, VCG... giảm mạnh sau khi tăng kịch trần hôm qua.

Khởi ngoại hôm nay mua ròng mạnh. Giá trị mua ròng đạt 148 tỷ đồng trên sàn thành phố. Các cổ phiếu E1VFN30, VRE, HSG... được mua ròng mạnh nhất. Ngược lại, các mã KBC, PVD... bị bán ra mạnh nhất.

Khuyến nghị đầu tư

Thị trường tiếp tục chứng kiến áp lực chốt lời khá mạnh. Các cổ phiếu ngân hàng, bất động sản... phần lớn chìm trong sắc đỏ. Nhà đầu tư nên thận trọng, hạn chế sử dụng đòn bẩy cao. Đồng thời nên chốt lời với những cổ phiếu đã tăng mạnh. Chúng tôi vẫn khuyến nghị nhà đầu tư nên tránh xa những cổ phiếu penny trong lúc này. Ngưỡng hỗ trợ gần nhất của Vn30index là 1080 điểm, của Hnxindex là 124 điểm.



Vn30index đã phá đường kênh tăng giá ngắn hạn. Đồ thị xuất hiện cây nến shooting star cảnh báo sự đảo chiều. Nhà đầu tư vẫn nên tránh mua đuổi và sử dụng đòn bẩy cao. Ngưỡng hỗ trợ gần nhất của Vn30index là 1080 điểm. Kháng cự tại 1,120 điểm.



Hnxindex cũng xuất hiện cây nến đen cảnh báo sự đảo chiều. Khối lượng giao dịch tăng mạnh, là tín hiệu xấu. Nhà đầu tư nên hạn chế sử dụng đòn bẩy. Ngưỡng hỗ trợ gần nhất của Hnxindex là 122-124 điểm. Hỗ trợ mạnh tại 117 điểm.

Phạm Đức Chính: chinh.pd@dvsc.com.vn , Phạm Tấn Phát: phat.pt@dvsc.com.vn

Tin nổi bật
Bình luận

❖ **SSI lãi trước thuế hợp nhất 2017 đạt 1,405 tỷ đồng, vượt 33% kế hoạch.** (theo www.ndh.vn)

❖ **MBB : báo lãi quý IV thấp nhất 4 năm, chính thức sạch nợ tại VAMC .** (theo www.ndh.vn)

❖ **VIC : lãi quý IV gần 2,700 tỷ đồng, gấp hơn 6 lần cùng kỳ năm ngoái.** (theo www.ndh.vn)

❖ **PVD : lãi quý IV gấp 10 lần cùng kỳ, cả năm có lãi** (theo www.stockbiz.vn)

❖ **ACB : Lãi sau thuế 2017 vượt ngưỡng 2,100 tỷ đồng.** (theo www.vietstock.vn)

Về cơ cấu danh thu quý IV/2017 của SSI, hoạt động môi giới chiếm tỷ trọng lớn nhất khi đem về cho công ty 310,4 tỷ đồng, gấp 3,6 lần cùng kỳ năm trước. Kết thúc năm 2017, SSI ghi nhận doanh thu ở mức 3.043,2 tỷ đồng, tăng 19,8% và vượt 44,35% kế hoạch

Lợi nhuận trước thuế quý IV giảm 29% so với cùng kỳ. Lũy kế cả năm, lợi nhuận trước thuế hợp nhất của MBBank đạt 4.615,73 tỷ đồng, tăng 26% cùng kỳ

Tính chung cả năm, doanh thu thuần đạt 90.355 tỷ đồng, lợi nhuận sau thuế 5.440 tỷ đồng, tăng lần lượt 57% và 55% so với năm trước. Như vậy Tập đoàn vượt 13% kế hoạch doanh thu và 81% kế hoạch lợi nhuận năm

PVD cũng đã thành công trong công tác phát triển dịch vụ ra nước ngoài với 4 giàn khoan đang có việc làm tại Thái Lan, Myanmar, Malaysia và Algeria. Doanh thu cả năm của PVD vẫn sụt giảm 27% về 3.902 tỷ đồng; lợi nhuận trước thuế đạt 146 tỷ đồng, giảm 46%

Mặc dù tỷ lệ trích lập dự phòng rủi ro tín dụng của Ngân hàng tăng mạnh 110% lên 2,565 tỷ đồng. Tính đến 31/12/2017, tổng tài sản của ACB đạt hơn 284,316 tỷ đồng, tăng 22% so với đầu năm.

KHUYẾN NGHỊ ĐẦU TƯ

| Mã | Khuyến nghị | Ngày | Giá mua | Thị giá | Giá mục tiêu | Giá dừng lỗ | Thời gian | Lãi/lỗ (%) | Trạng thái |
|-----|-------------|-------|-----------|---------|--------------|-------------|-----------|------------|------------|
| SBT | Mua | 18/12 | 21.1-21.3 | 20.35 | 27.5 | 19.7 | 2-6 tuần | -5% | Mở |
| DPM | Mua | 16/01 | 22.7-22.9 | 26.1 | 24.5 | 22.2 | 1-3 tháng | 14.5% | Mở |

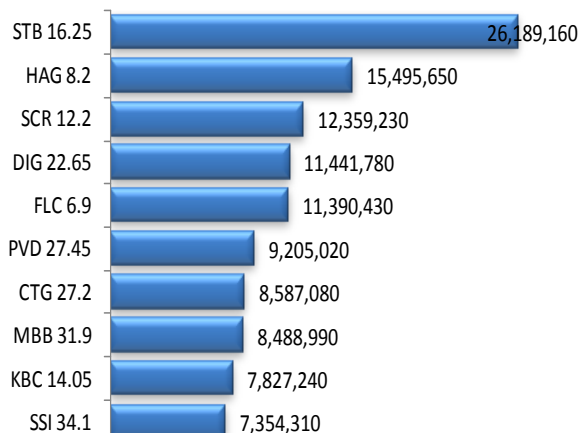
LỊCH SỰ KIẾN

| MCK | Ngày GDKHQ | Ngày ĐKCC | Ngày thực hiện | Nội dung |
|-----|------------|-----------|----------------|---------------------------|
| FLC | 01/02 | 02/02 | 13/02 | Trả cổ tức bằng tiền 3% |
| CFC | 01/02 | 02/02 | 31/03 | Họp ĐHCĐ thường niên 2018 |
| KPF | 01/02 | 02/02 | | Họp ĐHCĐ thường niên 2018 |
| LPB | 01/02 | 02/02 | 28/03 | Họp ĐHCĐ thường niên 2018 |

Mục biến động thị trường: Chúng tôi lọc ra những cổ phiếu có khối lượng giao dịch trên 100,000 đơn vị mỗi ngày nhằm loại bỏ bớt những cổ phiếu kém thanh khoản

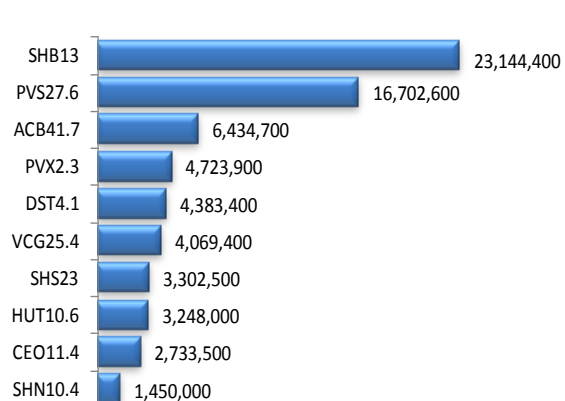
THỐNG KÊ HOSE

TOP 10 KLGĐ

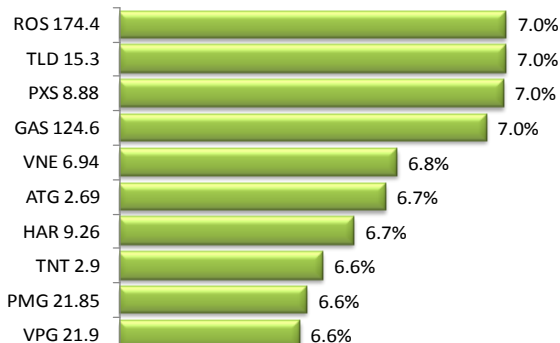


THỐNG KÊ HNX

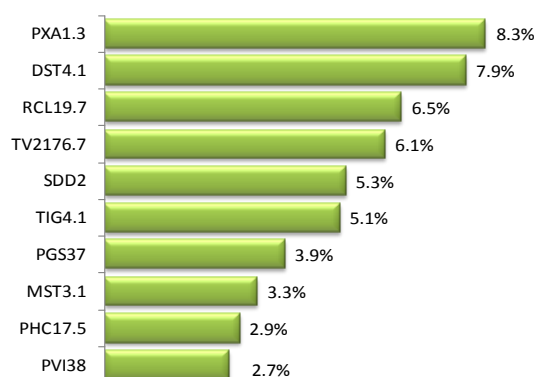
TOP 10 KLGĐ



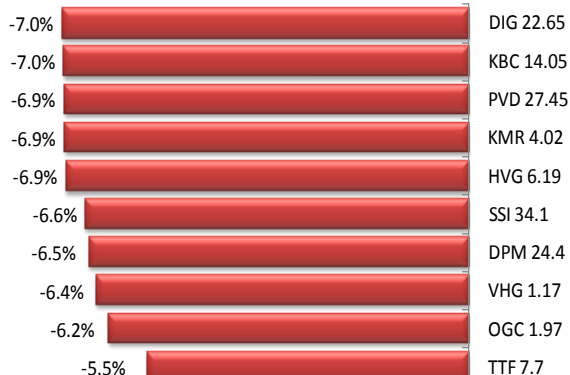
TOP 10 TĂNG GIÁ



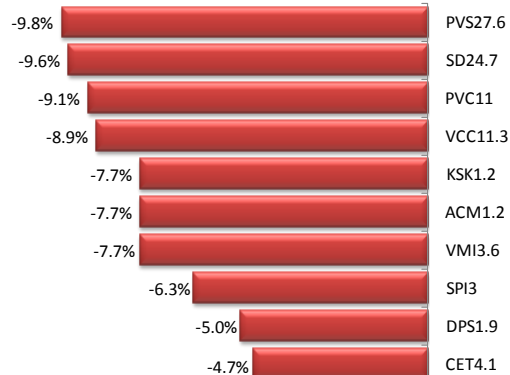
TOP 10 TĂNG GIÁ

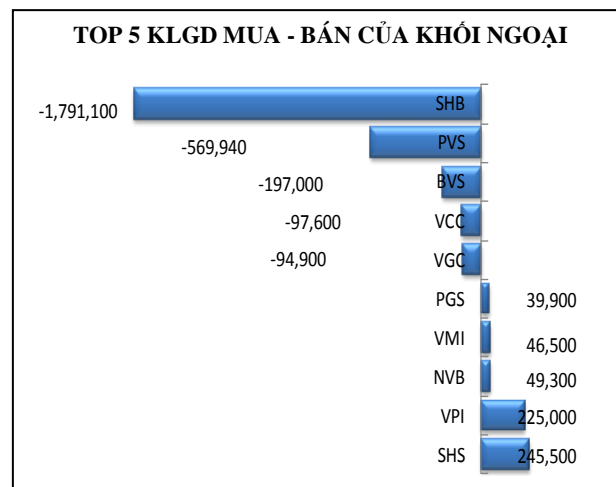
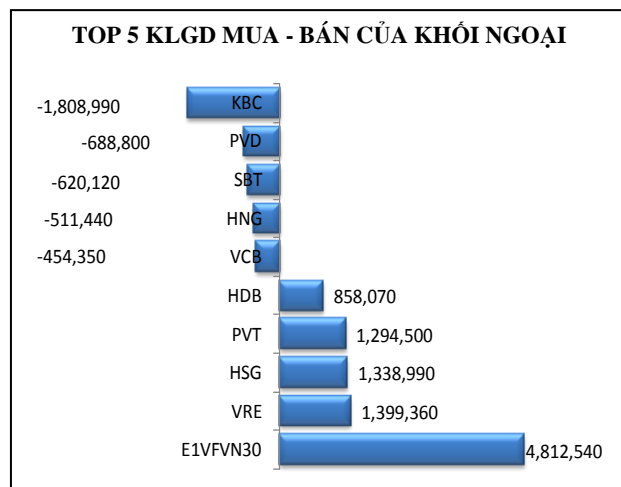


TOP 10 GIẢM GIÁ



TOP 10 GIẢM GIÁ





Nguồn Hsx, Hnx

Chú thích và khuyến cáo : Những nội dung trong bản tin này nhằm mục đích cung cấp thêm thông tin cho quyết định đầu tư của khách hàng mà không đảm bảo hoặc ngụ ý về kết quả đầu tư. Các thông tin trong bản tin này được thu thập từ những nguồn mà DVSC cho rằng đáng tin cậy, tuy nhiên DVSC sẽ không đảm bảo tính đầy đủ và chính xác của thông tin. Các giả định quan điểm của chuyên viên phân tích thực hiện trong bản tin này chỉ mang tính tham khảo, DVSC không chịu trách nhiệm về những sai sót nếu có phát sinh trong quá trình lập báo cáo.

CÔNG TY CỔ PHẦN CHỨNG KHOÁN ĐẠI VIỆT

Trụ sở

Lầu 7, Tòa nhà SCB, 242 Công Quỳnh

Quận 1, Tp. HCM

T: +84 (8) 3925 1246

F: +84 (8) 3925 1225

W: www.dvsc.com.vn

Phòng phân tích DVSC

T: +84 (8) 3925 1246 (Ext: 156)

E: phantich@dvsc.com.vn