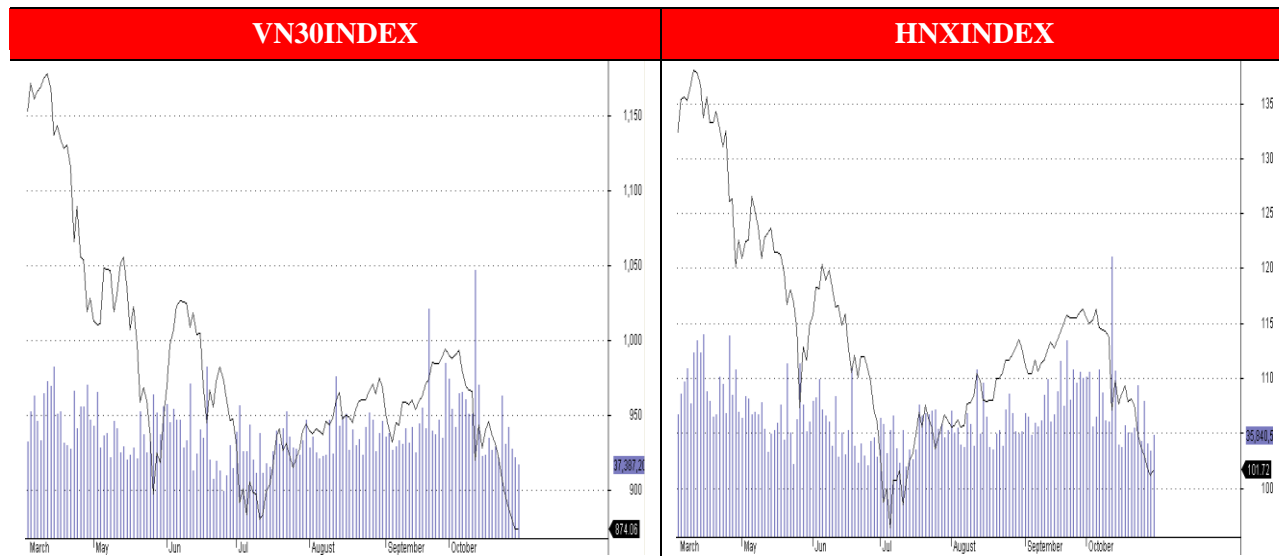


GIAO DỊCH TIẾP TỤC ẨM ĐẠM. THỊ TRƯỜNG BẮT ĐẦU PHÂN HÓA.



Nhận định thị trường.

Thị trường giao dịch khá khởi sắc bất chấp chỉ số Dowjones tiếp tục giảm điểm tối qua. Lực cung tại nhiều cổ phiếu thấp đã khiến các mã này đảo chiều tăng điểm. Chỉ số Vn30index đã có lúc tăng hơn 5 điểm trong phiên. Tuy nhiên, về cuối phiên, các cổ phiếu lớn như VNM, VIC, NVL... giảm khá mạnh đã khiến Vn30index đóng cửa giảm nhẹ.

Số mã giảm vẫn nhiều hơn các mã tăng giá. Nhóm cổ phiếu đầu cơ vẫn chiếm Top các mã giảm mạnh nhất trên 2 sàn.

Khối ngoại hôm nay tiếp tục bán ròng. Giá trị bán ròng đạt hơn 90 tỷ đồng trên sàn HSX. Các mã DXG, BID, E1VFN30... bị bán ròng mạnh nhất. Ngược lại, các mã GMD, VCB... được mua ròng mạnh nhất.

Khuyến nghị đầu tư

Chúng tôi vẫn cho rằng, các chỉ số chính Vn30index và Hnxindex sẽ xuất hiện nhịp hồi kỹ thuật. Nhóm chỉ báo động lượng vẫn cho thấy thị trường đang ở trong tình trạng quá bán. Khối lượng giao dịch giảm cũng cho thấy bên bán đã giảm áp lực. Dù vậy, nhà đầu tư vẫn nên giữ tỷ trọng cổ phiếu ở mức thấp dưới 30% tài khoản.

30 - 10 - 2018



Chỉ số Vn30index tiếp tục giao dịch tại vùng đáy cũ. Khối lượng giao dịch tiếp tục suy giảm cho thấy áp lực vẫn đang giảm dần. Chúng tôi cho rằng, chỉ số Vn30index vẫn có khả năng xuất hiện nhịp hồi phục trong các phiên tới khi các chỉ báo kỹ thuật đã tiến vào vùng quá bán. Nhà đầu tư nên hạn chế bán tháo và giữ tỷ trọng cổ phiếu ở mức thấp.



Hnxindex đảo chiều tăng điểm, khối lượng giao dịch tăng nhẹ. Chúng tôi cho rằng Hnxindex nhiều khả năng sẽ tiếp tục hồi phục vào các phiên tới. Nhà đầu tư vẫn nên hạn chế bán tháo. Ngưỡng hỗ trợ mạnh của Hnxindex là 99 điểm.

Phạm Đức Chính: chinh.pd@dvsc.com.vn , Nguyễn Thị Diệu Thùy: thuy.ntd@dvsc.com.vn

Tin nổi bật
Bình luận

❖ **REE** : quý III lãi ròng đạt 293.7 tỷ đồng, giảm 20.9% so với cùng kỳ năm trước. (theo www.vietstock.vn)

Lũy kế 9 tháng đầu năm 2018, REE vẫn có sự tăng trưởng 4.14% với doanh thu thuần và 18.7% với lãi ròng, lần lượt đạt gần 3,465.4 tỷ và 1,233 tỷ đồng, hoàn thành 90% kế hoạch lãi ròng năm

❖ **GTN** : lãi quý III lao dốc, 9 tháng thực hiện 15% kế hoạch năm (theo www.vietstock.vn)

Lũy kế 9 tháng đầu năm, GTN thu về 2,302 tỷ doanh thu thuần và lãi ròng 25.4 tỷ đồng. GTN có tổng tài sản lên đến 4,780.5 tỷ đồng. Công ty có vốn chủ sở hữu là 3,829.6 tỷ đồng và ít nợ vay

❖ **NHNN** đã bán ra hơn 740 triệu USD tuần qua. (theo www.stockbiz.vn)

Động thái bán USD tuần qua, theo dự đoán của HSC là một trong các nguyên nhân đã gây ra vấn đề về thanh khoản tiền đồng. Lãi suất tăng mạnh trong tuần trước trong giai đoạn đỉnh điểm của quá trình khan hiếm thanh khoản tiền đồng kéo dài và tăng dần trong 3 tuần liên tiếp trước đó

❖ **HPG** : quý III đạt 2,408 tỷ đồng lợi nhuận, tăng trưởng 13% (theo www.cafef.vn)

lũy kế 9 tháng, HPG đã đạt 41.988 tỷ đồng doanh thu và 6.833 tỷ đồng lợi nhuận sau thuế, tăng tương ứng 24% và 22% so với cùng kỳ năm trước

❖ **HBC**: 9 tháng lãi ròng 508 tỷ đồng, giảm 21% (theo www.cafef.vn)

Lũy kế 9 tháng đầu năm, HBC ghi nhận doanh thu 12.768 tỷ đồng. Tính đến ngày 30/9/2018, tổng tài sản Công ty tăng đáng kể, từ 13.998 tỷ đầu kỳ lên 15.339 tỷ đồng

KHUYẾN NGHỊ ĐẦU TƯ

Mã	Khuyến nghị	Ngày	Giá mua	Thị giá	Giá mục tiêu	Giá dừng lỗ	Thời gian	Lãi/lỗ (%)	Trạng thái

LỊCH SỰ KIỆN

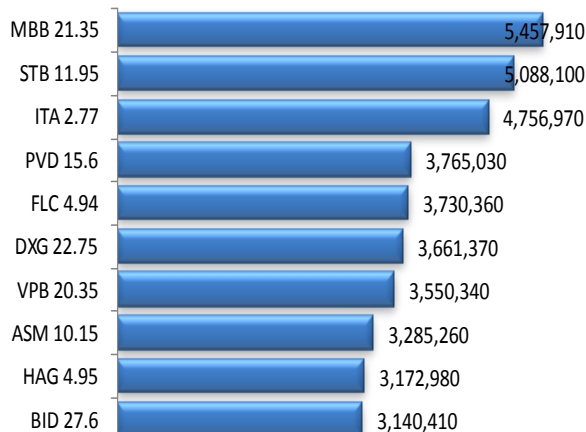
MCK	Ngày GDKHQ	Ngày ĐKCC	Ngày thực hiện	Nội dung
TNA	29/10	30/10	22/11	Họp ĐHCĐ thường niên 2018
TDC	29/10	30/10	22/11	Trả cổ tức bằng tiền 11%
DCL			30/10	Giao dịch bổ sung 500,000 CP
C47	31/10	01/11	24/11	Họp ĐHCĐ thường niên bất thường

30 - 10 - 2018

Mục biến động thị trường: Chúng tôi lọc ra những cổ phiếu có khối lượng giao dịch trên 100,000 đơn vị mỗi ngày nhằm loại bỏ bớt những cổ phiếu kém thanh khoản

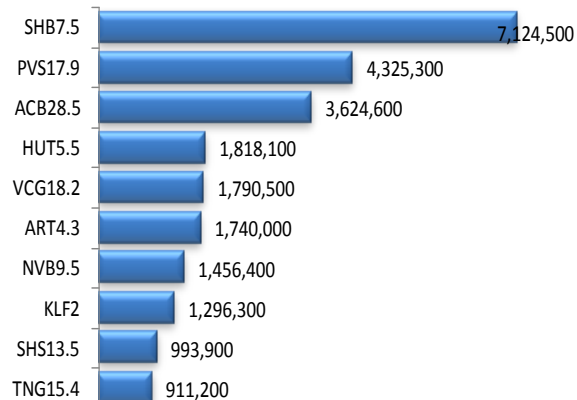
THỐNG KÊ HOSE

TOP 10 KLGĐ

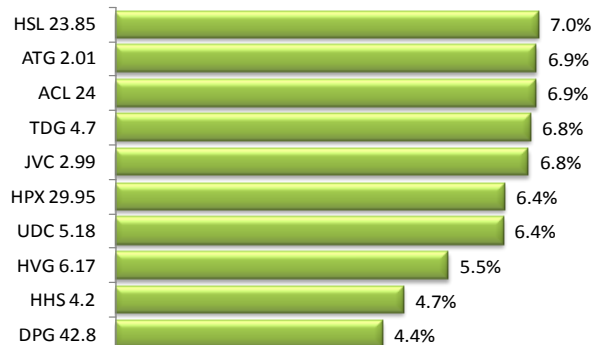


THỐNG KÊ HNX

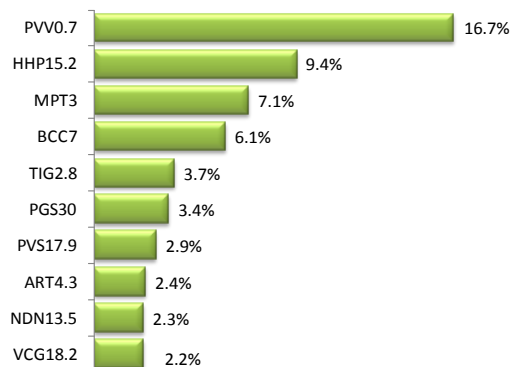
TOP 10 KLGĐ



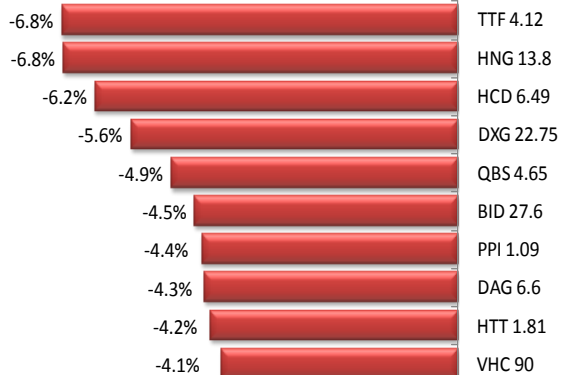
TOP 10 TĂNG GIÁ



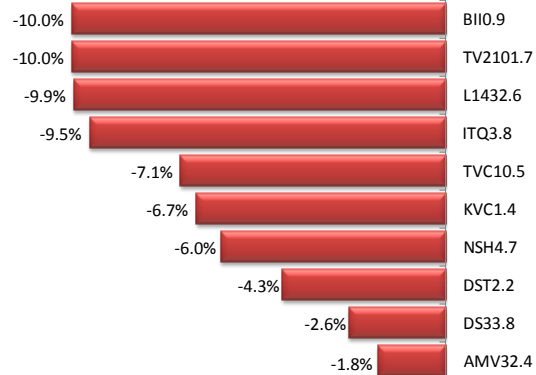
TOP 10 TĂNG GIÁ

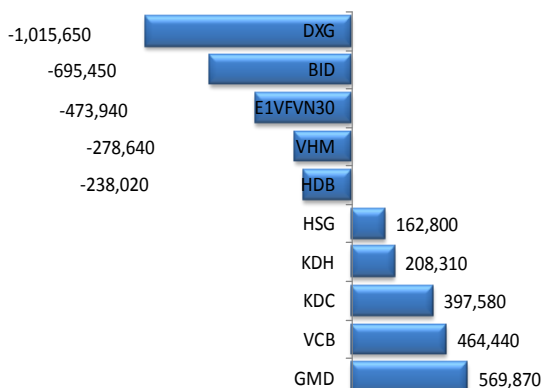
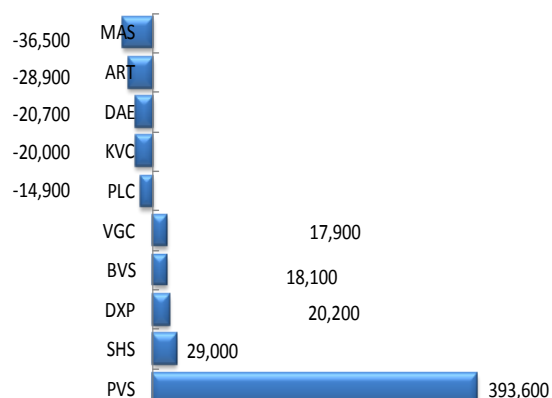


TOP 10 GIẢM GIÁ



TOP 10 GIẢM GIÁ



TOP 5 KLGD MUA - BÁN CỦA KHỐI NGOẠI

TOP 5 KLGD MUA - BÁN CỦA KHỐI NGOẠI


Nguồn Hsx, Hnx

Chú thích và khuyến cáo : Những nội dung trong bản tin này nhằm mục đích cung cấp thêm thông tin cho quyết định đầu tư của khách hàng mà không đảm bảo hoặc ngụ ý về kết quả đầu tư. Các thông tin trong bản tin này được thu thập từ những nguồn mà DVSC cho rằng đáng tin cậy, tuy nhiên DVSC sẽ không đảm bảo tính đầy đủ và chính xác của thông tin. Các giả định quan điểm của chuyên viên phân tích thực hiện trong bản tin này chỉ mang tính tham khảo, DVSC không chịu trách nhiệm về những sai sót nếu có phát sinh trong quá trình lập báo cáo.

CÔNG TY CỔ PHẦN CHỨNG KHOÁN ĐẠI VIỆT

Trụ sở

Lầu 7, Tòa nhà SCB, 242 Công Quỳnh

Quận 1, Tp. HCM

T: +84 (8) 3925 1246

F: +84 (8) 3925 1225

W: www.dvsc.com.vn

Phòng phân tích DVSC

T: +84 (8) 3925 1246 (Ext: 156)

E: phantich@dvsc.com.vn