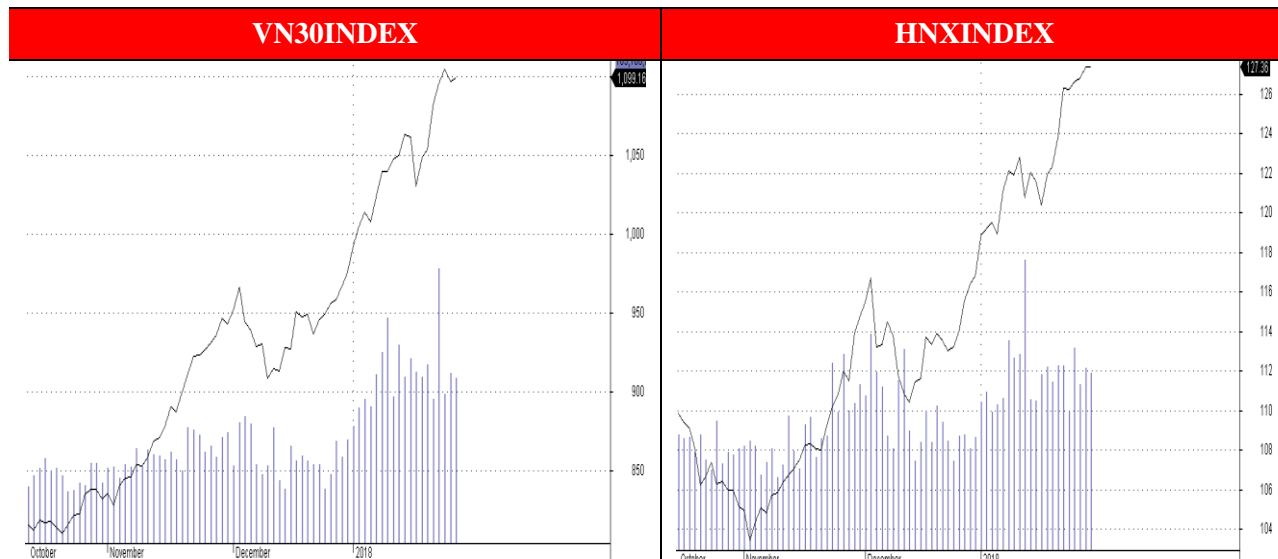


30 - 01 - 2017

CỔ PHIẾU VỐN HÓA LỚN PHÂN HÓA, 2 SÀN ĐÀO CHIỀU TĂNG ĐIỂM THÀNH CÔNG.



Nhận định thị trường.

Thị trường chứng kiến một phiên chốt lời mạnh ngay từ đầu phiên giao dịch. Các cổ phiếu ngân hàng đồng loạt giảm điểm đã khiến Vn30index đã có lúc giảm hơn 17 điểm. Mặc dù vậy, lực mua của nhà đầu tư vẫn mạnh. Vào cuối phiên, nhờ các cổ phiếu FPT, VJC, BID, VCG... các chỉ số chính đã đảo chiều tăng điểm thành công.

Số mã tăng giá hôm nay nhiều hơn số mã giảm giá. Nhóm cổ phiếu bất động sản bất ngờ tăng kịch trần đã tác động tích cực đến nhiều nhóm cổ phiếu khác. Mặc dù vậy các cổ phiếu penny và midcap vẫn là những mã giảm mạnh nhất.

Khối ngoại hôm nay tiếp tục bán ròng. Giá trị bán ra đạt hơn 205 tỷ đồng. Các cổ phiếu HPG, SSI... bị bán mạnh nhất. Trong khi đó E1VFN30 và TTF được mua ròng mạnh.

Khuyến nghị đầu tư

Thị trường giảm co khá mạnh trong phiên nay. Tuy nhiên, nhìn chung lực mua giá thấp vẫn ổn và dòng tiền chuyển dịch mạnh sang nhóm bất động sản. Chúng tôi cho rằng nhà đầu tư nên thận trọng, tránh mua đuổi, ngưỡng cản gần của Vn30index là 1,120 điểm. Hỗ trợ mạnh của Vn30index là 1,080-1,085 điểm.



Vn30index lập lại khoảng gap đã tạo trong phiên giao dịch ngày 25. Khối lượng giao dịch giảm nhẹ so với phiên trước cho thấy sự thận trọng của nhà đầu tư. Chúng tôi cho rằng nhà đầu tư nên hạn chế mua đuổi. Ngưỡng hỗ trợ gần nhất của Vn30index là 1,080 điểm. Kháng cự ngăn tại 1,120 điểm.



Hnxindex xuất hiện cây nến hanging man tại đường trên của mô hình tam giác, khối lượng cũng đang dần suy giảm. Chúng tôi cho rằng nhà đầu tư nên thận trọng. Ngưỡng hỗ trợ mạnh của Hnxindex là vùng 124-122 điểm.

Phạm Đức Chính: chinh.pd@dvsc.com.vn, Phạm Tấn Phát: phat.pt@dvsc.com.vn

Tin nổi bật
Bình luận

❖ **VCG : lãi ròng 2017 gấp 3 lần cùng kỳ.** (theo www.ndh.vn)

Lũy kế 2017, Vinaconex đạt doanh thu thuần 11.014 tỷ đồng, tăng 29%. Hoạt động tài chính trở thành nhân tố chính đóng góp vào lợi nhuận của Vinaconex với doanh thu đột biến gần 905 tỷ đồng từ chuyển nhượng đầu tư tài chính. Theo đó, Vinaconex lãi ròng 1.412 tỷ đồng

❖ **BID : Cả năm lãi 6,902 tỷ đồng tăng 12.46% so với cùng kỳ.** (theo www.ndh.vn)

Tính đến cuối 2017, tổng tài sản của ngân hàng đã vượt 1.2 triệu tỷ đồng, tăng 19,4% so với thời điểm đầu năm

❖ **PVS lãi hợp nhất giảm 23%, dự chi tạm ứng cổ tức 5%.** (theo www.ndh.vn)

Tại thời điểm cuối năm 2017, dự phòng phải thu ngắn hạn khó đòi của PVS tăng vọt từ mức 93 tỷ đồng của đầu kỳ lên 201 tỷ đồng. Hàng tồn kho giảm mạnh từ mức 1,650 tỷ xuống 434 tỷ đồng. Lợi nhuận sau thuế chưa phân phối tại thời điểm cuối năm 2017 là 3,489 tỷ đồng

❖ **HPG : lãi ròng năm 2017 hơn 8,000 tỷ đồng, nợ vay tăng gấp đôi** (theo www.vietstock.vn)

Doanh thu hợp nhất cả năm ghi nhận 46,855 tỷ đồng, tăng 38% so với năm 2016. Lãi ròng đạt được hơn 8,000 tỷ đồng, không chỉ tăng 21% so năm trước mà còn vượt 33% con số chỉ tiêu

❖ **FPT : lãi ròng cả năm 2017 tăng 47% đạt 2,927 tỷ đồng.** (theo www.vietstock.vn)

Về kế hoạch lợi nhuận trước thuế trong năm 2018, FPT dự kiến chỉ hợp nhất theo tỷ lệ sở hữu đối với lợi nhuận của mảng phân phối và bán lẻ. Theo đó, lợi nhuận trước thuế FPT năm 2018 sẽ đạt 3,484 tỷ đồng

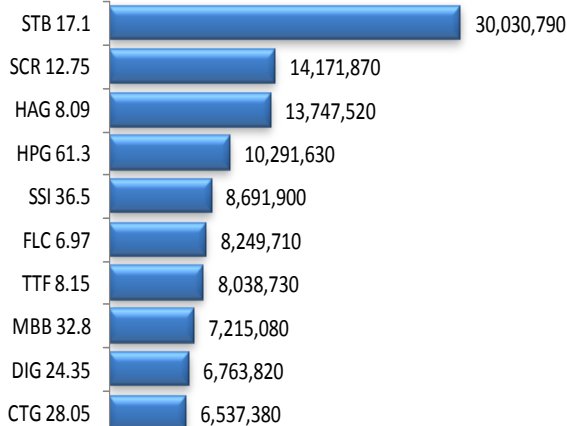
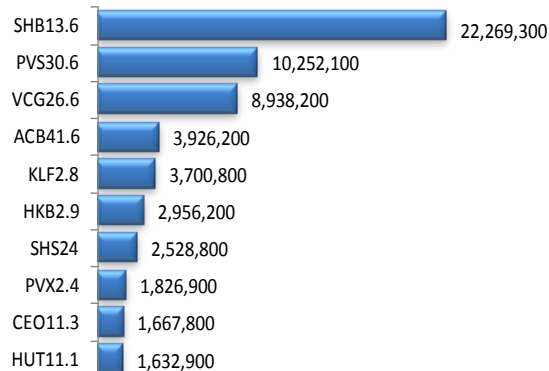
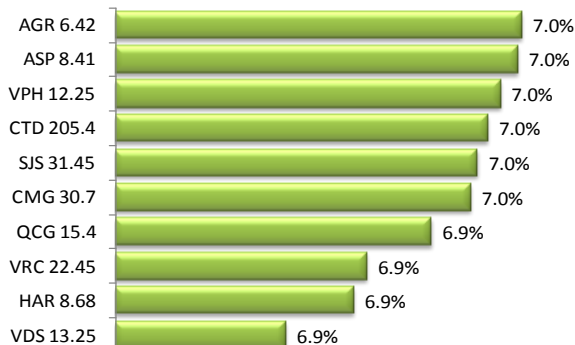
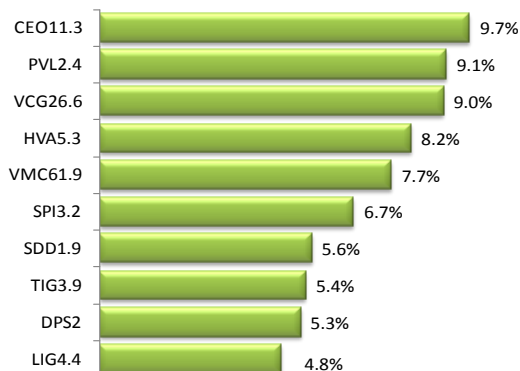
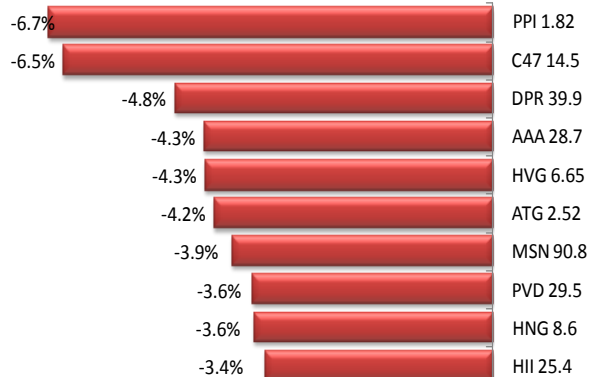
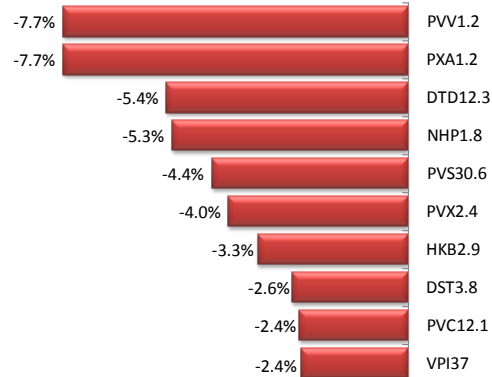
KHUYẾN NGHỊ ĐẦU TƯ

Mã	Khuyến nghị	Ngày	Giá mua	Thị giá	Giá mục tiêu	Giá dừng lỗ	Thời gian	Lãi/lỗ (%)	Trạng thái
SBT	Mua	18/12	21.1-21.3	20.35	27.5	19.7	2-6 tuần	-5%	Mở
DPM	Mua	16/01	22.7-22.9	26.1	24.5	22.2	1-3 tháng	14.5%	Mở

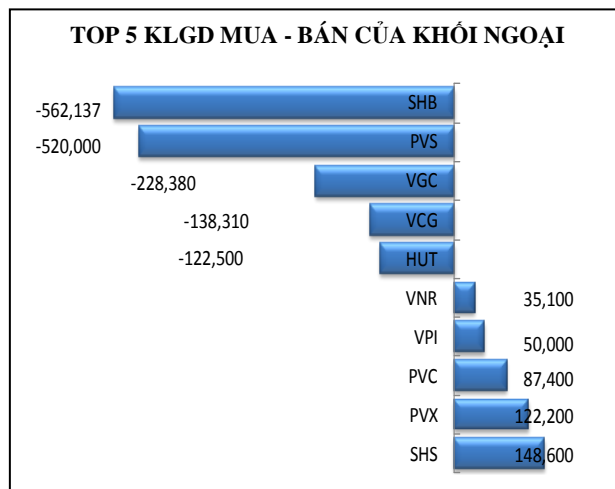
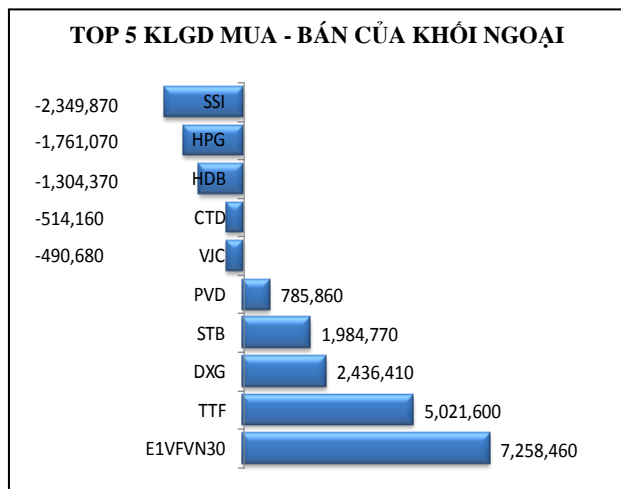
LỊCH SỰ KIỆN

MCK	Ngày GDKHQ	Ngày ĐKCC	Ngày thực hiện	Nội dung
MWG	31/01	01/02		Hợp ĐHCĐ bất thường 2018
HU6	31/01	01/02		Hợp ĐHCĐ thường niên 2018
PHR	31/01	01/02	14/03	Hợp ĐHCĐ thường niên 2018
LPB	01/02	02/02	28/03	Hợp ĐHCĐ thường niên 2018

Mục biến động thị trường: Chúng tôi lọc ra những cổ phiếu có khối lượng giao dịch trên 100,000 đơn vị mỗi ngày nhằm loại bỏ bớt những cổ phiếu kém thanh khoản

THỐNG KÊ HOSE
TOP 10 KLGĐ

THỐNG KÊ HNX
TOP 10 KLGĐ

TOP 10 TĂNG GIÁ

TOP 10 TĂNG GIÁ

TOP 10 GIẢM GIÁ

TOP 10 GIẢM GIÁ


30 - 01 - 2017



Nguồn Hsx, Hnx

Chú thích và khuyến cáo : Những nội dung trong bản tin này nhằm mục đích cung cấp thêm thông tin cho quyết định đầu tư của khách hàng mà không đảm bảo hoặc ngụ ý về kết quả đầu tư. Các thông tin trong bản tin này được thu thập từ những nguồn mà DVSC cho rằng đáng tin cậy, tuy nhiên DVSC sẽ không đảm bảo tính đầy đủ và chính xác của thông tin. Các giả định quan điểm của chuyên viên phân tích thực hiện trong bản tin này chỉ mang tính tham khảo, DVSC không chịu trách nhiệm về những sai sót nếu có phát sinh trong quá trình lập báo cáo.

CÔNG TY CỔ PHẦN CHỨNG KHOÁN ĐẠI VIỆT

Trụ sở

Lầu 7, Tòa nhà SCB, 242 Cống Quỳnh

Quận 1, Tp. HCM

T: +84 (8) 3925 1246

F: +84 (8) 3925 1225

W: www.dvsc.com.vn

Phòng phân tích DVSC

T: +84 (8) 3925 1246 (Ext: 156)

E: phantich@dvsc.com.vn