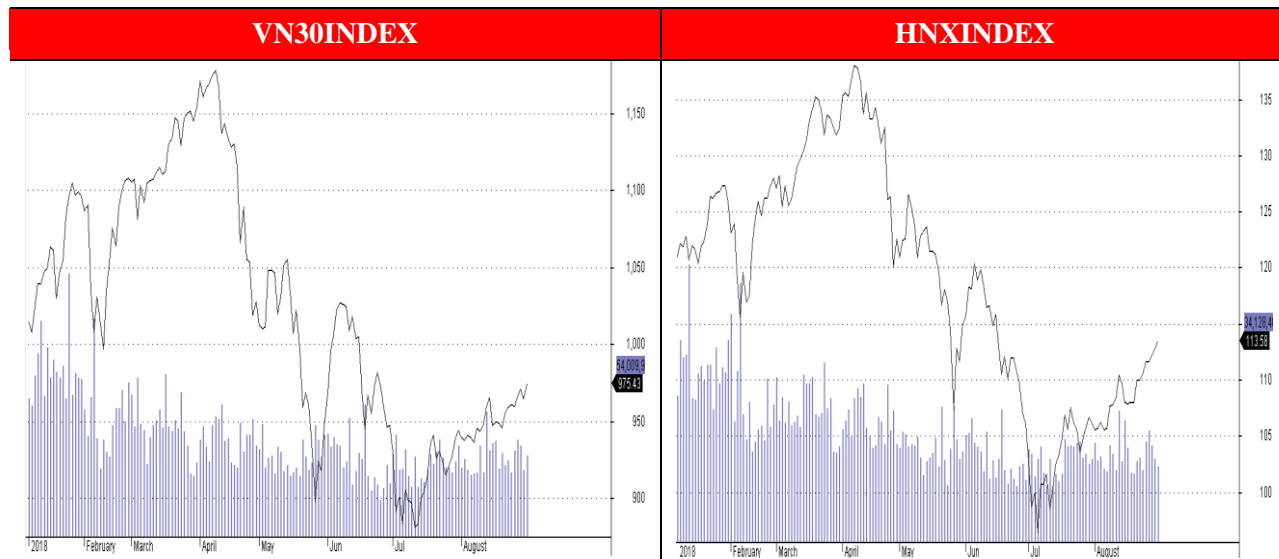


30 - 08 - 2018

## **BLUECHIPS HỒI PHỤC. CÁC CHỈ SỐ CHÍNH ĐẢO CHIỀU TĂNG ĐIỂM. SẮC XANH BAO PHỦ 2 SÀN.**



### **Nhận định thị trường.**

Thị trường chìm trong sắc đỏ ngay từ đầu phiên. Nhóm bluechips tiếp tục điều chỉnh giảm khiến nhiều không khí giao dịch khá ảm đạm. Dù vậy vào phiên chiều, nhiều cổ phiếu đảo chiều bật tăng như GAS, SSI, VIC, BID... đã giúp các chỉ số chính đảo chiều tăng điểm.

Số mã tăng giá nhiều hơn các mã giảm giá. Nhóm cổ phiếu penny, đầu cơ vẫn biến động mạnh nhất. Nhóm này chiếm phần lớn danh sách các mã tăng mạnh nhất trong phiên.

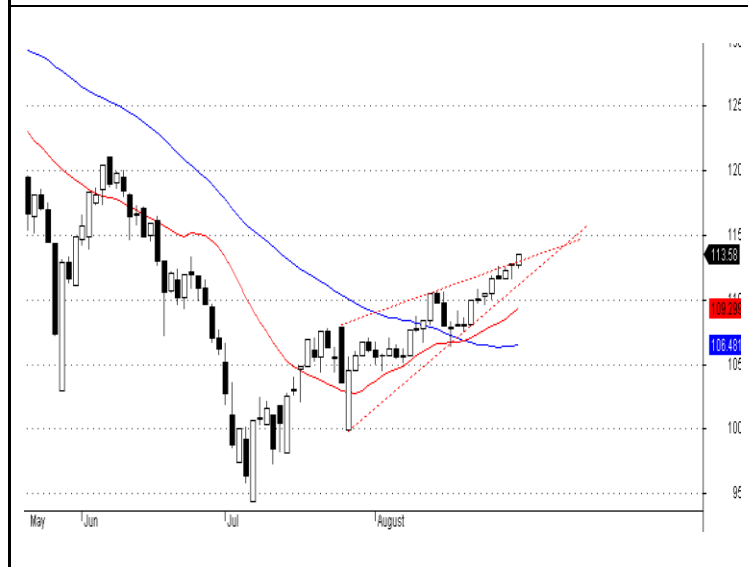
Khối ngoại tiếp tục bán ròng 52 tỷ đồng trên sàn HSX hôm nay. Các cổ phiếu HQC, HPG... bị bán ròng nhiều nhất. Ngược lại, các mã E1VFN30, KDH... được mua ròng nhiều nhất.

### **Khuyến nghị đầu tư**

Chỉ số Vn30index và Hnxindex đều tăng điểm tốt. Vn30index đang tiến sát vùng kháng cự mạnh 980 điểm. Chúng tôi cho rằng nhà đầu tư nên kiên nhẫn chờ đợi sự điều chỉnh của thị trường khi Vn30index đã tăng gần 12% từ mức đáy. Đây là mức tăng tốt nhất đối với các thị trường cận biên. Tỷ lệ cổ phiếu vẫn nên duy trì ở ngưỡng 50% trong lúc này.



Chỉ số Vn30index tăng điểm mạnh, khối lượng giao dịch vượt trung bình 20 phiên. Dù vậy, chỉ báo MACD histogram vẫn chưa có tín hiệu khả quan. Chúng tôi cho rằng, nhà đầu tư vẫn nên tránh mua đuổi và kiên nhẫn chờ đợi sự điều chỉnh của thị trường. Ngưỡng kháng cự mạnh của Vn30index là 980 điểm.



Hnxindex đã bứt phá khỏi đường kênh giá trên. Tuy nhiên khối lượng giao dịch tiếp tục suy giảm và đứng dưới MA 20 ngày. Chúng tôi cho rằng, nhà đầu tư vẫn nên hạn chế nắm giữ các cổ phiếu trên sàn Hà Nội. Ngưỡng kháng cự tiếp theo của Hnxindex là 117 điểm.

Phạm Đức Chính: [chinh.pd@dvsc.com.vn](mailto:chinh.pd@dvsc.com.vn), Nguyễn Thị Diệu Thùy: [thuy.ntd@dvsc.com.vn](mailto:thuy.ntd@dvsc.com.vn)

**Tin nổi bật**
**Bình luận**

❖ **TTF : sau soát xét, lỗ thêm 164 tỷ đồng, kiểm toán nghi ngờ khả năng hoạt động** (theo [www.ndh.vn](http://www.ndh.vn))

Việc tăng lỗ thêm sau soát xét khiến khoản lỗ lũy kế tính đến 30/6 tăng từ 1.927 tỷ đồng lên 2.092 tỷ đồng, vốn chủ sở hữu còn lại 96,2 tỷ trong khi vốn cổ phần là 2.146 tỷ đồng

❖ **Tỷ giá trung tâm tăng 10 đồng, EUR tăng gần 3.2% chỉ sau nửa tháng** (theo [www.ndh.vn](http://www.ndh.vn))

Sáng ngày 30/8, NHNN tăng mạnh tỷ giá trung tâm thêm 10 đồng lên 22.683 đồng/USD dù đồng bạc xanh tiếp tục xu hướng đi ngang trên thế giới. Với biên độ +/- 3%, tỷ giá tại các ngân hàng được giao dịch quanh 22.002 - 23.363 đồng/USD. Tỷ giá trên thị trường tự do tiếp tục ổn định.

❖ **HBC : ước lợi nhuận 2018 hoàn thành 92% kế hoạch năm.** (theo [www.ndh.vn](http://www.ndh.vn))

Như vậy cả năm, Hòa Bình có thể đạt được doanh thu hợp nhất 19.681 tỷ đồng và lãi hợp nhất 986 tỷ đồng, tăng lần lượt 23% và 15% so với kết quả năm trước

❖ **Tăng trưởng tín dụng đang thấp nhất 4 năm qua** (theo [www.vietstock.vn](http://www.vietstock.vn))

tháng 8/2017, tăng trưởng tín dụng ước tính theo cập nhật của Ủy ban Giám sát tài chính Quốc gia là 11,5% so với cuối năm liền trước. Tuy nhiên, 8 tháng đầu năm nay tăng trưởng tín dụng chỉ ở mức 8.18%

❖ **Xuất khẩu cá tra tạo đột phá, khả năng kim ngạch trên 2 tỷ USD** (theo [www.cafef.vn](http://www.cafef.vn))

7 tháng đầu năm 2018, xuất khẩu cá tra đạt được 1,2 tỷ USD, tăng xấp xỉ 20% so với cùng kỳ, còn lại 5 tháng cũng là mùa nhập khẩu của các nước, nếu từ nay đến cuối năm, xuất khẩu cá tra vẫn giữ mức 200 triệu USD/tháng thì năm nay hoàn toàn có khả năng đạt kim ngạch ít nhất 2 tỷ USD

**KHUYẾN NGHỊ ĐẦU TƯ**

Mã	Khuyến nghị	Ngày	Giá mua	Thị giá	Giá mục tiêu	Giá dừng lỗ	Thời gian	Lãi/lỗ (%)	Trạng thái
SSI	Mua	1/3	37.6	38.4	39.5	< 36	T+	5%	Đóng

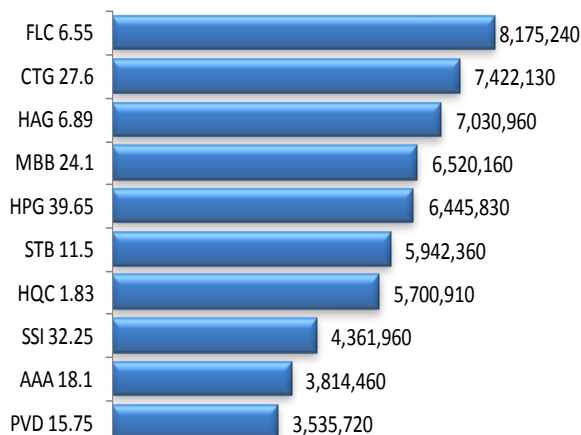
**LỊCH SỰ KIỆN**

MCK	Ngày GDKHQ	Ngày ĐKCC	Ngày thực hiện	Nội dung
VNM	05/09	06/09	26/09	Thưởng cổ phiếu tỷ lệ 20%, cổ tức 20% tiền
			29/08	Giao dịch bổ sung 2,339,540 CP
NCT	30/08	31/08	28/09	Trả cổ tức bằng tiền 4,000 đồng/CP
B82			31/08	Giao dịch lần đầu 5,000,000 CP

**Mục biến động thị trường:** Chúng tôi lọc ra những cổ phiếu có khối lượng giao dịch trên 100,000 đơn vị mỗi ngày nhằm loại bỏ bớt những cổ phiếu kém thanh khoản

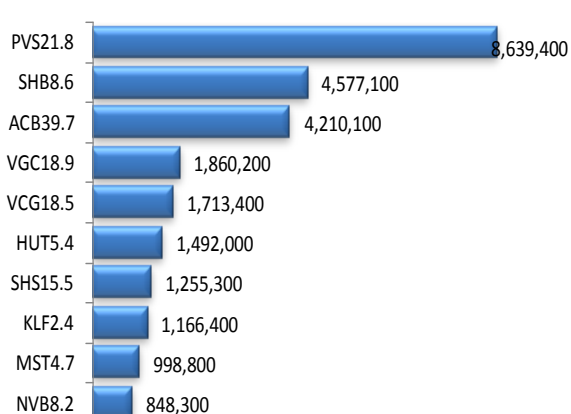
**THỐNG KÊ HOSE**

**TOP 10 KLGĐ**

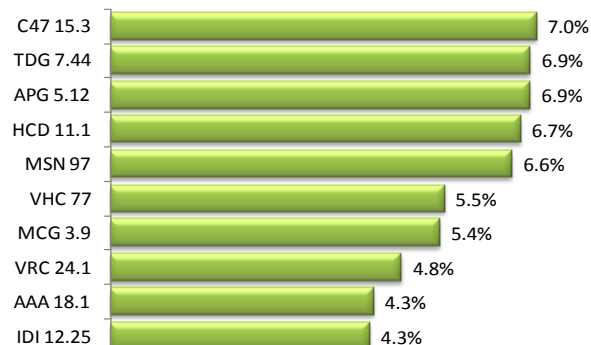


**THỐNG KÊ HNX**

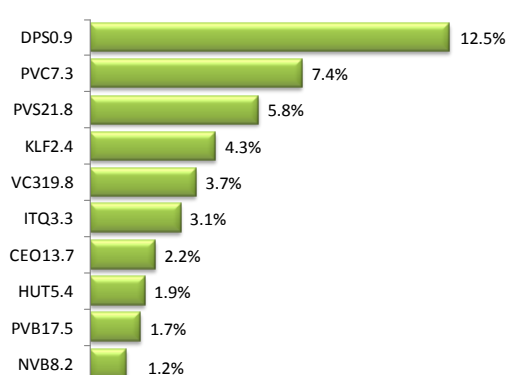
**TOP 10 KLGĐ**



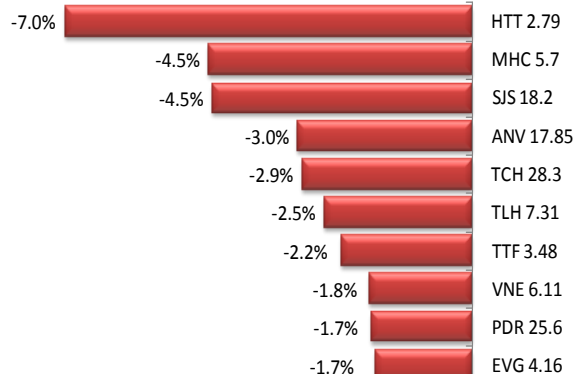
**TOP 10 TĂNG GIÁ**



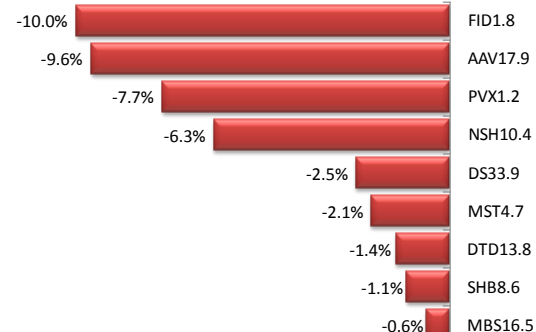
**TOP 10 TĂNG GIÁ**

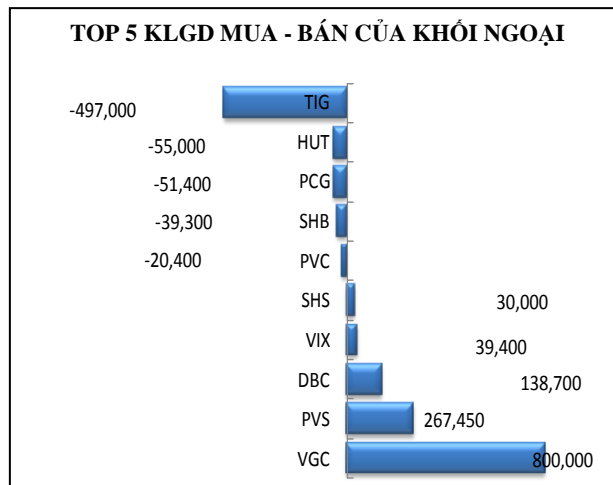
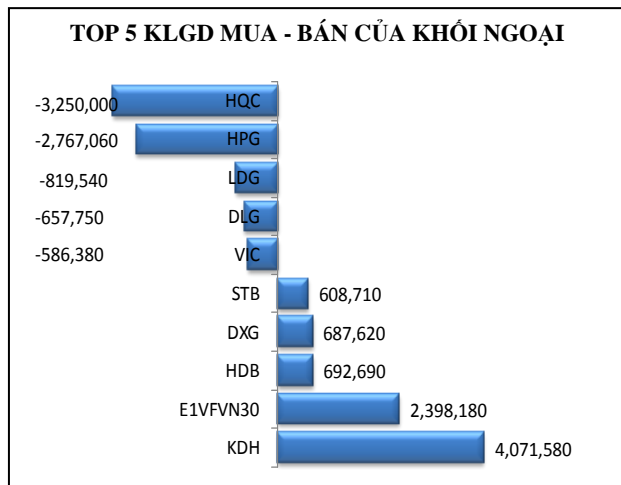


**TOP 10 GIẢM GIÁ**



**TOP 10 GIẢM GIÁ**





Nguồn Hsx, Hnx

**Chú thích và khuyến cáo :** Những nội dung trong bản tin này nhằm mục đích cung cấp thêm thông tin cho quyết định đầu tư của khách hàng mà không đảm bảo hoặc ngụ ý về kết quả đầu tư. Các thông tin trong bản tin này được thu thập từ những nguồn mà DVSC cho rằng đáng tin cậy, tuy nhiên DVSC sẽ không đảm bảo tính đầy đủ và chính xác của thông tin. Các giả định quan điểm của chuyên viên phân tích thực hiện trong bản tin này chỉ mang tính tham khảo, DVSC không chịu trách nhiệm về những sai sót nếu có phát sinh trong quá trình lập báo cáo.

## CÔNG TY CỔ PHẦN CHỨNG KHOÁN ĐẠI VIỆT

### Trụ sở

Lầu 7, Tòa nhà SCB, 242 Công Quỳnh

Quận 1, Tp. HCM

T: +84 (8) 3925 1246

F: +84 (8) 3925 1225

W: [www.dvsc.com.vn](http://www.dvsc.com.vn)

### Phòng phân tích DVSC

T: +84 (8) 3925 1246 (Ext: 156)

E: [phantich@dvsc.com.vn](mailto:phantich@dvsc.com.vn)