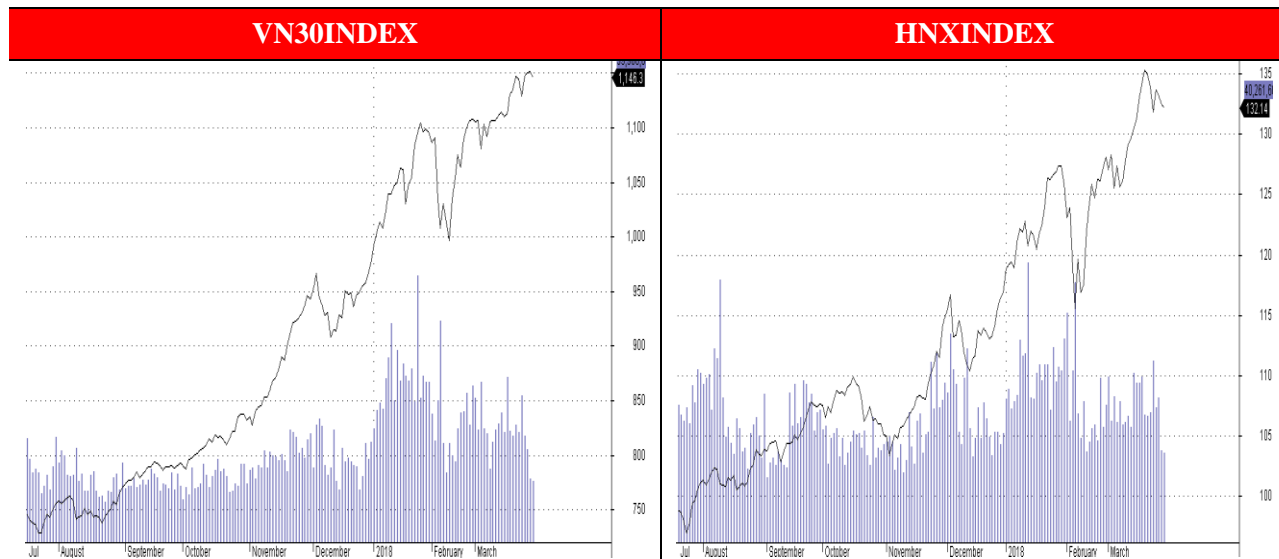


BLUECHIPS TIẾP TỤC PHÂN HÓA, 2 SÀN CHÌM TRONG SẮC ĐỎ. KHỐI LƯỢNG GIAO DỊCH TIẾP TỤC ĐỨNG Ở MỨC THẤP.



Nhận định thị trường.

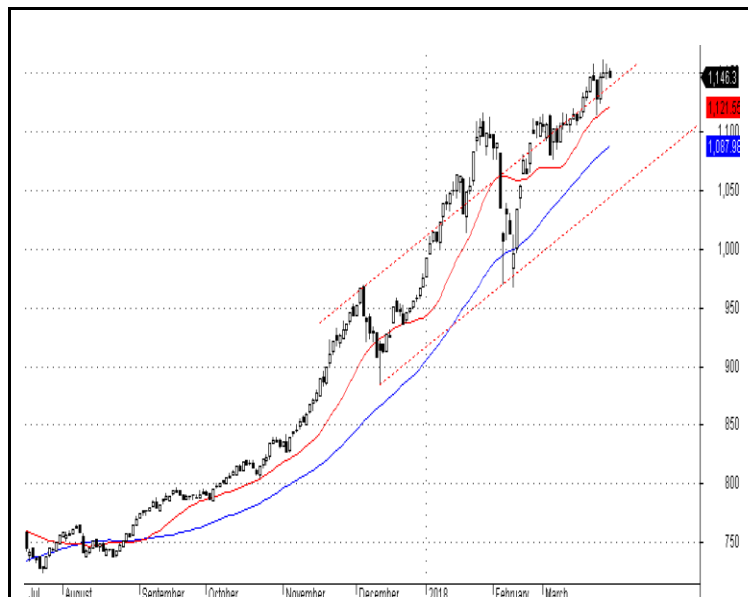
Thị trường tiếp tục giao dịch ảm đạm. Nhà đầu tư thận trọng cả mua và bán khiến khối lượng giao dịch đạt thấp. Sự phân hóa diễn ra mạnh, các cổ phiếu bluechips phần lớn chìm trong sắc đỏ ngoại trừ VIC, VCB, HPG, VCS. Tuy nhiên các mã trên cũng chỉ níu kéo đà giảm của các chỉ số chính.

Số mã giảm tiếp tục áp đảo các mã tăng giá. Trong đó các cổ phiếu midcap và penny giảm mạnh nhất. Mặc dù vậy, một số midcap lại có mức tăng khá tốt như CVT, VHC, CMG.

Khối ngoại hôm nay bán ròng 97 tỷ trên sàn thành phố. Các mã E1VFN30, VIC, VNM...bị bán ròng mạnh nhất. Ngược lại, HPG, DIG, SSI...được khối này mua vào nhiều nhất.

Khuyến nghị đầu tư

Nhìn chung các chỉ số chính vẫn đang giao dịch giằng co. Khối lượng giảm cho thấy nhà đầu tư vẫn thận trọng. Chúng tôi cho rằng từ lúc phá đỉnh 1,115 điểm đến nay, chỉ số Vn30index không thu hút được dòng tiền của nhà đầu tư vì vậy nếu tiếp tục giao dịch trong trạng thái ảm đạm như vậy, thị trường sẽ đối diện với những rủi ro lớn, khi tâm lý nhà đầu tư chán nản. Ngưỡng cản gần nhất của Vn30index là 1,170 điểm, hỗ trợ gần tại 1,115-1,120 điểm.



Vn30index giảm điểm. Nhìn chung chỉ số này đang diễn biến khá tiêu cực vì không lôi kéo được dòng tiền vào sau khi phá vỡ ngưỡng đỉnh 1,115 điểm. Nhà đầu tư nên thận trọng, hạ tỷ trọng cổ phiếu về ngưỡng an toàn. Ngưỡng hỗ trợ gần nhất của Vn30index là 1,115-1,120 điểm. Kháng cự tại 1,170 điểm.



Chỉ số Hnxindex giảm điểm nhẹ, khối lượng giao dịch tiếp tục duy trì ở mức thấp. Ngưỡng hỗ trợ gần nhất của Hnxindex là 130-132 điểm. Nhà đầu tư tiếp tục thận trọng, tránh nắm giữ các cổ phiếu trên sàn Hà Nội.

Phạm Đức Chính: chinh.pd@dvsc.com.vn , Nguyễn Thị Diệu Thùy: thuy.ntd@dvsc.com.vn

Tin nổi bật
Bình luận

❖ **ACV : có thể điều chỉnh kế hoạch kinh doanh, niêm yết trên HSX sớm nhất quý III.** (theo www.ndh.vn)

Năm 2018, ACV đặt kế hoạch lợi nhuận trước thuế của công ty mẹ (không bao gồm LNTT của hoạt động hạ cấp cánh) là 4.806 tỷ đồng, giảm 9% năm trước. Tuy nhiên SSI Research cho rằng Lợi nhuận ròng năm 2018 có thể đạt 6.452 tỷ đồng, tăng 26% và EPS đạt 2.815 đồng

❖ **GDP quý I đạt gần 7.4% cao nhất 10 năm** (theo www.ndh.vn)

Kim ngạch hàng hóa xuất khẩu quý I ước tính đạt 54,31 tỷ USD, tăng 22% so với cùng kỳ năm trước. Kim ngạch hàng hóa xuất khẩu quý I ước tính đạt 54,31 tỷ USD, tăng 22% so với cùng kỳ năm trước

❖ **VNM : khánh thành trang trại bò sữa công nghệ cao 700 tỷ đồng tại Thanh Hóa.** (theo www.ndh.vn)

Trang trại bò sữa số 1 có quy mô 4.000 con, diện tích xây dựng 40 hecta với vốn đầu tư 700 tỷ đồng là trang trại đầu tiên được chính thức đi vào hoạt động trong tổ hợp 5 trang trại bò sữa công nghệ cao Vinamilk Thanh Hóa.

❖ **VCB : công ty kiều hối VCB chính thức đi vào hoạt động.** (theo www.stockbiz.vn)

Từ cuối tháng 12/2017, VCBR đã bắt đầu tiếp nhận dòng tiền kiều hối từ Mỹ và thực hiện chi trả ngoại tệ cho người thụ hưởng tại Việt Nam. Công ty đang đẩy mạnh việc ký kết hợp tác và kết nối kỹ thuật với các đối tác từ Mỹ, Séc, Nhật Bản, Đài Loan, Hàn Quốc, Malaysia

❖ **MBB : Ước lợi nhuận quý I tối thiểu 1,600 tỷ đồng.** (theo www.vietstock.vn)

Nhà băng đặt kế hoạch lợi nhuận trước thuế 6.800 tỷ đồng, tăng 47% so với năm 2017. Trong đó, lợi nhuận trước thuế của riêng ngân hàng mẹ là 6.500 tỷ đồng, tăng 21%

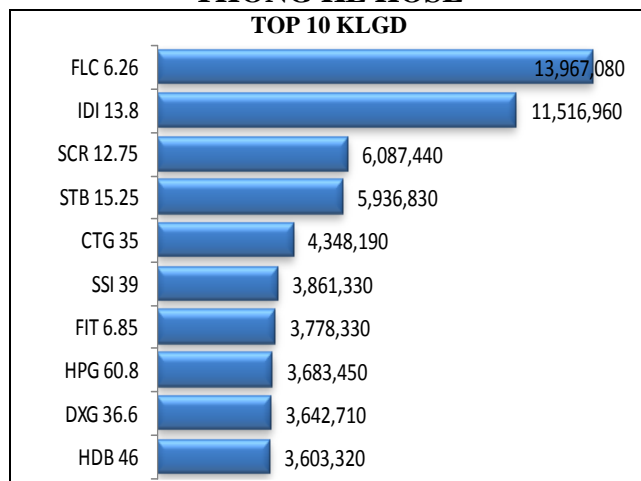
KHUYẾN NGHỊ ĐẦU TƯ

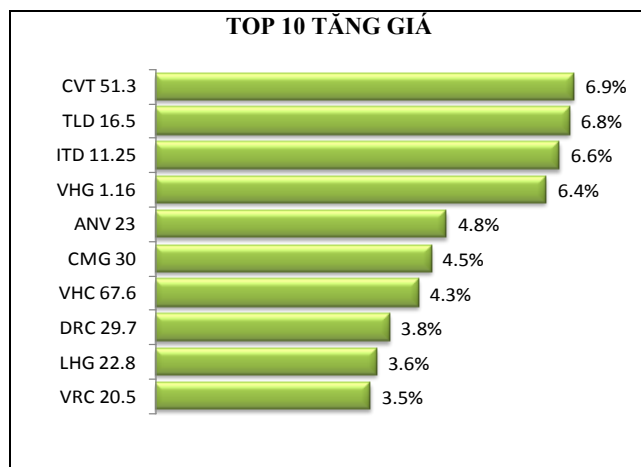
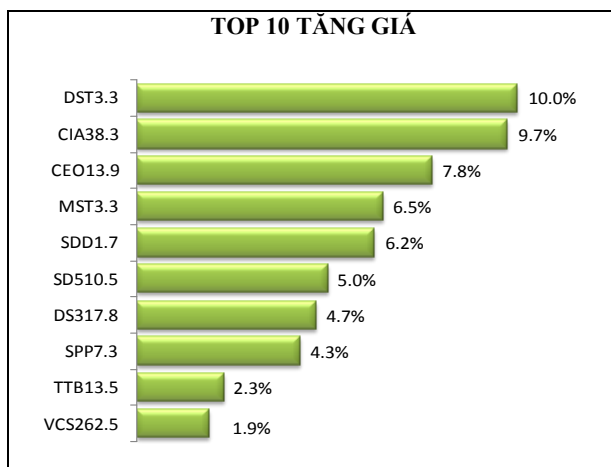
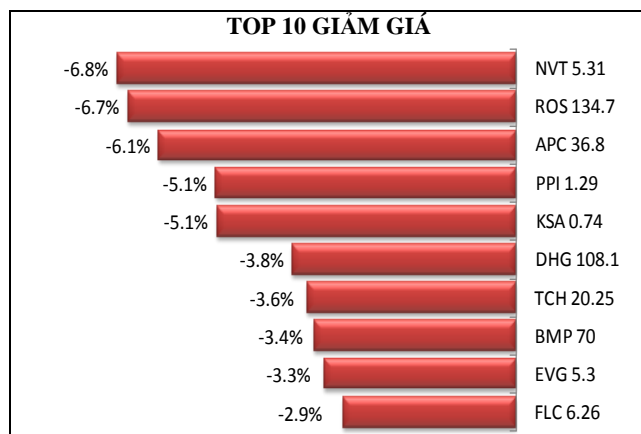
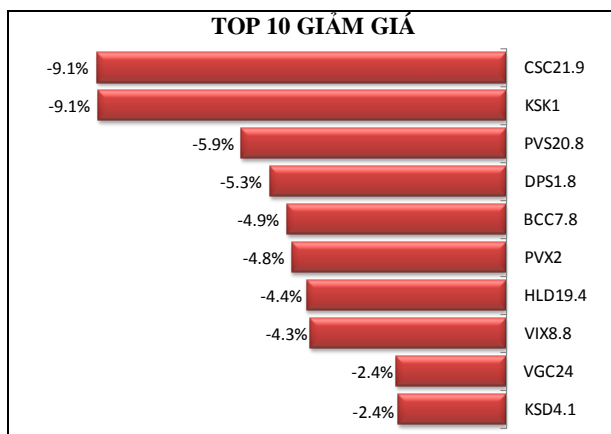
Mã	Khuyến nghị	Ngày	Giá mua	Thị giá	Giá mục tiêu	Giá dừng lỗ	Thời gian	Lãi/lỗ (%)	Trạng thái
SSI	Mua	1/3	37.6	38.4	39.5	< 36	T+	5%	Đóng

LỊCH SỰ KIẾN

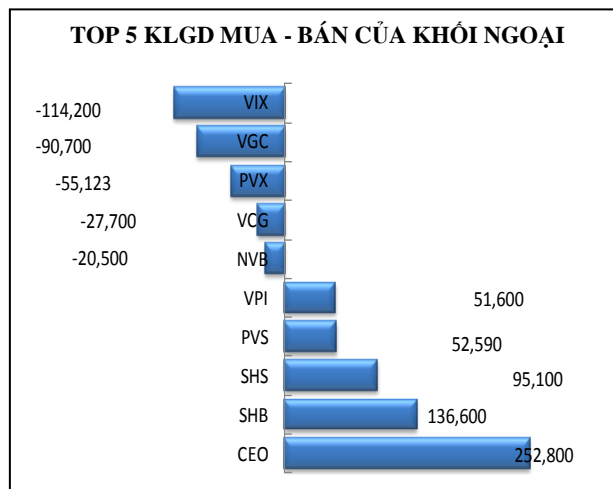
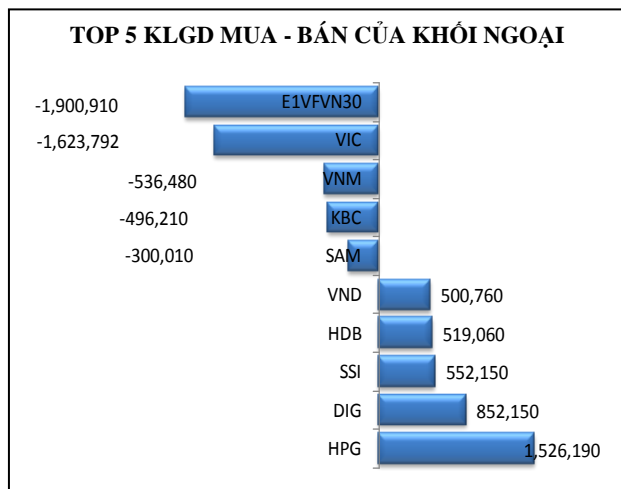
MCK	Ngày GDKHQ	Ngày ĐKCC	Ngày thực hiện	Nội dung
COM	30/03	02/04	27/04	Họp ĐHCĐ thường niên
CSV	30/03	02/04	23/04	Họp ĐHCĐ thường niên
ITC	30/03	02/04	26/04	Họp ĐHCĐ thường niên
HTV	30/03	02/04	23/04	Họp ĐHCĐ thường niên

Mục biến động thị trường: Chúng tôi lọc ra những cổ phiếu có khối lượng giao dịch trên 100,000 đơn vị mỗi ngày nhằm loại bỏ bớt những cổ phiếu kém thanh khoản

THỐNG KÊ HOSE
TOP 10 KLGĐ

THỐNG KÊ HNX
TOP 10 KLGĐ

TOP 10 TĂNG GIÁ

TOP 10 TĂNG GIÁ

TOP 10 GIẢM GIÁ

TOP 10 GIẢM GIÁ


30 - 03 - 2018



Nguồn Hsx, Hnx

Chú thích và khuyến cáo : Những nội dung trong bản tin này nhằm mục đích cung cấp thêm thông tin cho quyết định đầu tư của khách hàng mà không đảm bảo hoặc ngụ ý về kết quả đầu tư. Các thông tin trong bản tin này được thu thập từ những nguồn mà DVSC cho rằng đáng tin cậy, tuy nhiên DVSC sẽ không đảm bảo tính đầy đủ và chính xác của thông tin. Các giả định quan điểm của chuyên viên phân tích thực hiện trong bản tin này chỉ mang tính tham khảo, DVSC không chịu trách nhiệm về những sai sót nếu có phát sinh trong quá trình lập báo cáo.

CÔNG TY CỔ PHẦN CHỨNG KHOÁN ĐẠI VIỆT

Trụ sở

Lầu 7, Tòa nhà SCB, 242 Cống Quỳnh

Quận 1, Tp. HCM

T: +84 (8) 3925 1246

F: +84 (8) 3925 1225

W: www.dvsc.com.vn

Phòng phân tích DVSC

T: +84 (8) 3925 1246 (Ext: 156)

E: phantich@dvsc.com.vn