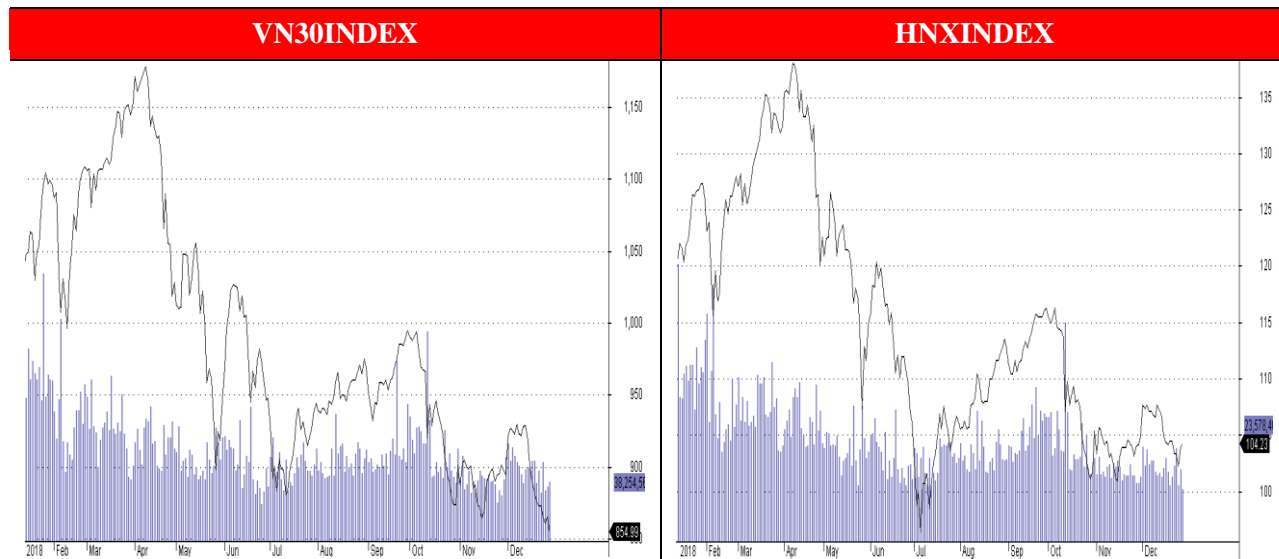


**VIC BẤT NGỜ GIẢM KỊCH SÀN, CHỈ SỐ VN30INDEX GIẢM MẠNH. SỐ MÃ GIẢM ÁP ĐẢO CÁC MÃ TĂNG.**



**Nhận định thị trường.**

Thị trường mở cửa trong trạng thái giằng co. Không khí giao dịch vẫn ảm đạm khi nhà đầu tư lớn vẫn đứng ngoài. Các chỉ số chính biến động liên tục tăng giảm trong phiên. Vào phiên chiều, mã cổ phiếu VIC bất ngờ giảm kịch sàn, kéo theo nhiều cổ phiếu lớn khác như VNM, PLX... giảm mạnh, khiến Vn30index và Vnindex lao dốc.

Số mã tăng áp đảo các mã giảm. Ngoại trừ VIC và PLX, nhóm cổ phiếu penny và midcap là nhóm giảm mạnh nhất. Giá trị giao dịch khớp lệnh trên HSX vẫn ở mức thấp khi chỉ có 2,500 tỷ đồng khớp lệnh

Khối ngoại tiếp tục mua ròng mạnh trên HSX, với giá trị hơn 390 tỷ đồng. Cổ phiếu HPG được mua nhiều nhất. Ngược lại, các mã VRE, VND... bị bán ròng nhiều nhất.

**Khuyến nghị đầu tư**

Thị trường vẫn khá ảm đạm. Trái với dự đoán của chúng tôi, các quỹ lớn không có động thái chốt NAV. Chúng tôi cho rằng điều này cho thấy rủi ro thị trường đang ở mức cao. Nếu chỉ số VN30index xuyên thủng ngưỡng đường kênh giá hỗ trợ 850 điểm, chỉ số này có thể sẽ rơi về mốc 780-800 điểm. Nhà đầu tư vì vậy vẫn nên thận trọng, và duy trì tỷ trọng cổ phiếu ở mức dưới 30% tài khoản.



Chỉ số Vn30index bất ngờ giảm điểm. Khối lượng giao dịch tăng cho thấy bên bán tăng áp lực cắt lỗ. Chỉ số này cũng chạm đường hỗ trợ từ tháng 7 đến nay. Nếu Vn30index thủng đường hỗ trợ này nguy cơ giảm về mức 780-800 điểm là cao. Nhà đầu tư tiếp tục giữ tỷ trọng cổ phiếu ở mức dưới 30% tài khoản.



Chỉ số Hnxindex đóng cửa tăng nhẹ và duy trì trên đường kênh giá hỗ trợ mạnh. Khối lượng giao dịch giảm khá mạnh cho thấy lực cầu vẫn yếu. Nhà đầu tư nên hạn chế nắm giữ cổ phiếu tại sàn Hà Nội. Ngưỡng hỗ trợ mạnh của Hnxindex là 95 điểm, kháng cự gần nhất tại 104-105 điểm.

Phạm Đức Chính: [chinh.pd@dvsc.com.vn](mailto:chinh.pd@dvsc.com.vn), Nguyễn Thị Diệu Thùy: [thuy.ntd@dvsc.com.vn](mailto:thuy.ntd@dvsc.com.vn)

**Tin nổi bật**
**Bình luận**

❖ **VCS : ước lãi ròng quý IV tăng 20%, lũy kế cả năm đi ngang** (theo [www.ndh.vn](http://www.ndh.vn))

VCS đã có mức tăng trưởng cao sau 2 quý không tăng trước đó. Trong quý II/2018, VCS chỉ đạt 302 tỷ lãi sau thuế, suy giảm 24%. 866

❖ **Eximbank nâng lãi suất huy động** (theo [www.ndh.vn](http://www.ndh.vn))

lãi suất kỳ hạn 6 tháng tăng mạnh nhất thêm 2 điểm phần trăm. Lãi suất kỳ hạn 12 tháng tăng 0,9 điểm phần trăm lên 7,7%/năm. Trong quý IV, một loạt ngân hàng đã nâng lãi suất huy động, đặc biệt ở nhóm kỳ hạn trên 6 tháng vốn không vướng quy định về trần lãi suất

❖ **VKC : dự kiến mua lại 1 triệu cổ phiếu quỹ** (theo [www.vietstock.vn](http://www.vietstock.vn))

Lượng cổ phần được VKC dự kiến mua lại trong đợt này tương ứng với 5% vốn điều lệ của Công ty. Động thái này được tiến hành nhằm bình ổn giá thị trường cũng như gia tăng giá trị cho những cổ đông

❖ **Giới đầu tư rút vốn khỏi chứng khoán, trái phiếu, đổ vốn vào ETF** (theo [www.stockbiz.vn](http://www.stockbiz.vn))

Bloomberg trích số liệu của Investment Company Institute cho biết, nhà đầu tư đã rút 56,2 tỷ USD khỏi các quỹ chứng khoán và trái phiếu trong tuần kết thúc vào ngày 19/12, ghi nhận đợt rút vốn mạnh nhất kể từ tuần kết thúc vào ngày 15/10/2008. Ngược lại, giới đầu tư rót thêm 25,2 tỷ USD vào các quỹ ETF

❖ **VGT : lãi trước thuế ước đạt 1,530 tỷ đồng, vượt 16% kế hoạch.** (theo [www.vietnambiz.vn](http://www.vietnambiz.vn))

Vinatex ước tổng doanh thu đạt 48.658,2 tỉ đồng, bằng 100,8% kế hoạch năm và tăng 6,6% so với cùng kỳ. Lợi nhuận trước thuế đạt 1.532,9 tỉ đồng, bằng 116,4% kế hoạch năm, tăng 6,2% so với cùng kỳ

**KHUYẾN NGHỊ ĐẦU TƯ**

Mã	Khuyến nghị	Ngày	Giá mua	Thị giá	Giá mục tiêu	Giá dừng lỗ	Thời gian	Lãi/lỗ (%)	Trạng thái

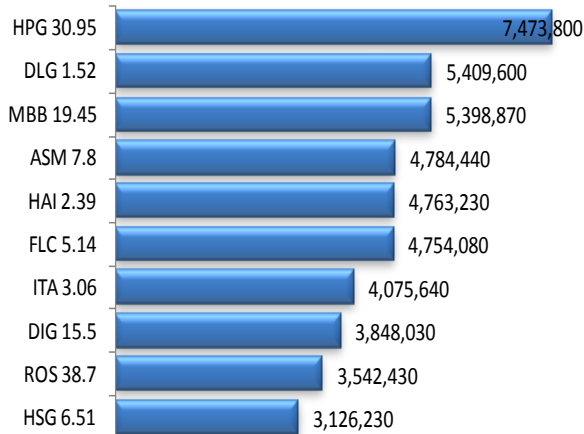
**LỊCH SỰ KIỆN**

MCK	Ngày GDKHQ	Ngày ĐKCC	Ngày thực hiện	Nội dung
QHD	27/12	28/12	23/01	Trả cổ tức bằng tiền 15%
STG	27/12	28/12		Trả cổ tức bằng cổ phiếu 15%
BVS	27/12	28/12	28/02	Trả cổ tức bằng tiền 7%
NT2	27/12	28/12	17/06	Trả cổ tức bằng tiền 9%

**Mục biến động thị trường:** Chúng tôi lọc ra những cổ phiếu có khối lượng giao dịch trên 100,000 đơn vị mỗi ngày nhằm loại bỏ bớt những cổ phiếu kém thanh khoản

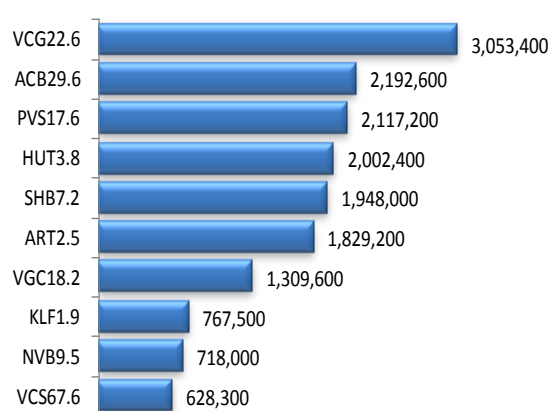
**THỐNG KÊ HOSE**

**TOP 10 KLGD**

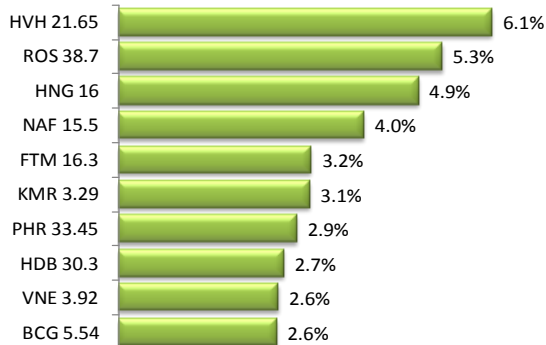


**THỐNG KÊ HNX**

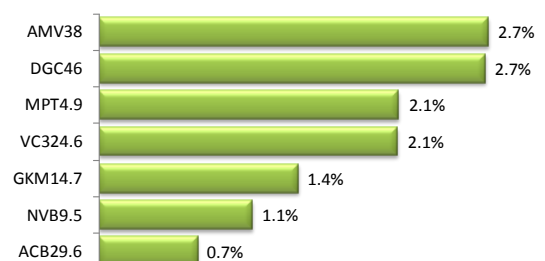
**TOP 10 KLGD**



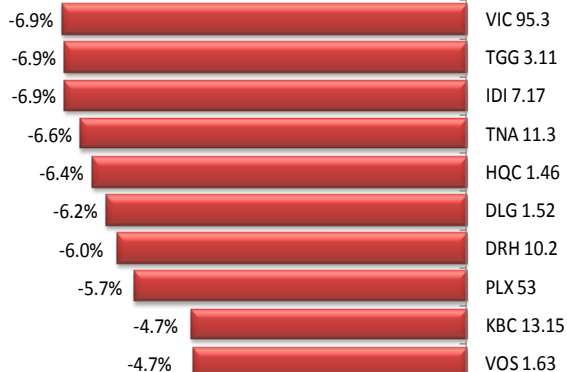
**TOP 10 TĂNG GIÁ**



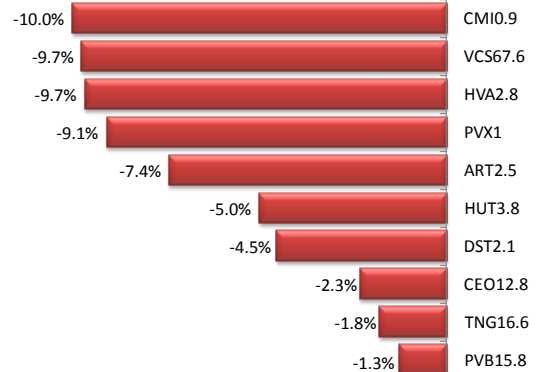
**TOP 10 TĂNG GIÁ**

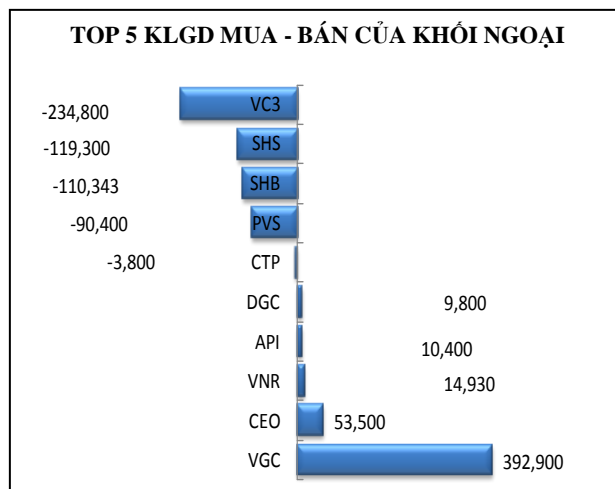
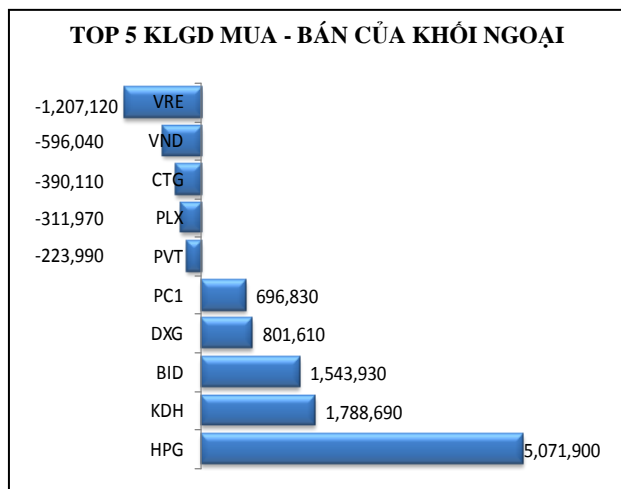


**TOP 10 GIẢM GIÁ**



**TOP 10 GIẢM GIÁ**





Nguồn Hsx, Hnx

**Chú thích và khuyến cáo :** Những nội dung trong bản tin này nhằm mục đích cung cấp thêm thông tin cho quyết định đầu tư của khách hàng mà không đảm bảo hoặc ngụ ý về kết quả đầu tư. Các thông tin trong bản tin này được thu thập từ những nguồn mà DVSC cho rằng đáng tin cậy, tuy nhiên DVSC sẽ không đảm bảo tính đầy đủ và chính xác của thông tin. Các giả định quan điểm của chuyên viên phân tích thực hiện trong bản tin này chỉ mang tính tham khảo, DVSC không chịu trách nhiệm về những sai sót nếu có phát sinh trong quá trình lập báo cáo.

## CÔNG TY CỔ PHẦN CHỨNG KHOÁN ĐẠI VIỆT

### Trụ sở

Lầu 7, 144-146-148 Lê Lai

Quận 1, Tp. HCM

T: +84 (8) 3925 1246

F: +84 (8) 3925 1225

W: [www.dvsc.com.vn](http://www.dvsc.com.vn)

### Phòng phân tích DVSC

T: +84 (8) 3925 1246 (Ext: 156)

E: [phantich@dvsc.com.vn](mailto:phantich@dvsc.com.vn)