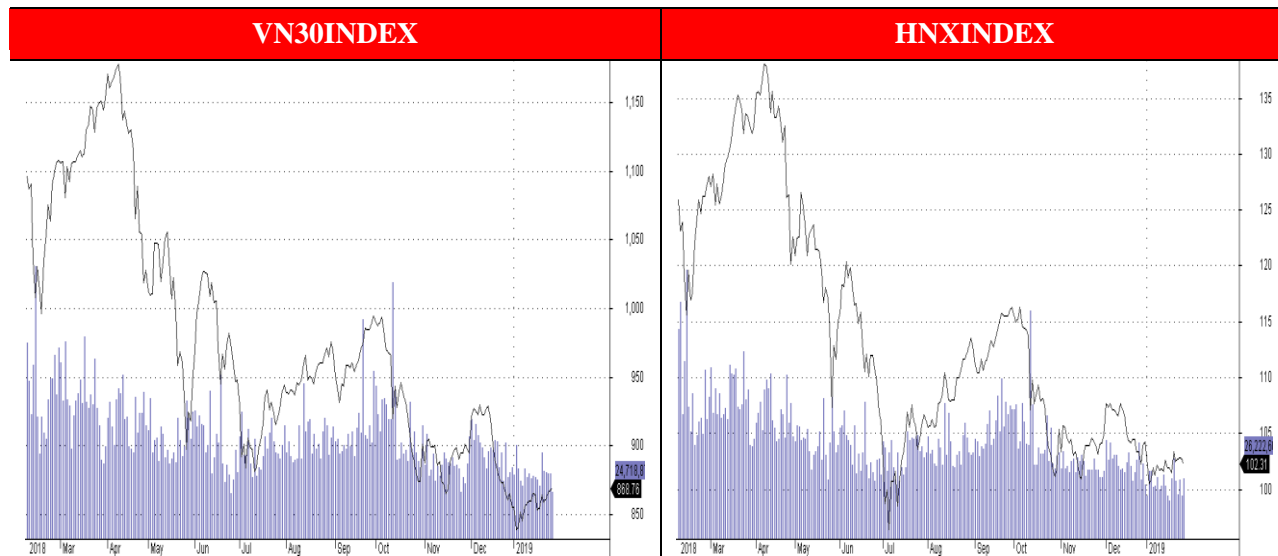


GIAO DỊCH TIẾP TỤC TRẦM LẮNG. CÁC CỔ PHIẾU VỐN HÓA LỚN KÉO VNINDEX VÀ VN30INDEX.



Nhận định thị trường.

Giao dịch trên thị trường vẫn trầm lắng khi nhà đầu tư đã quyết định nghỉ tết. Thanh khoản xuống thấp khiến các cổ phiếu chủ yếu biến động quanh mốc tham chiếu. Nhóm cổ phiếu vốn hóa lớn VNM, VIC, VHM...tiếp tục đóng vai trò làm trụ kéo các chỉ số chính Vnindex và Vn30index tăng điểm nhẹ.

Số mã giảm giá và tăng giá không chênh lệch trong phiên hôm nay. Tuy nhiên, diễn biến tại các cổ phiếu penny tiếp tục tiêu cực. Các mã SJF, BCG...giảm kịch sàn.

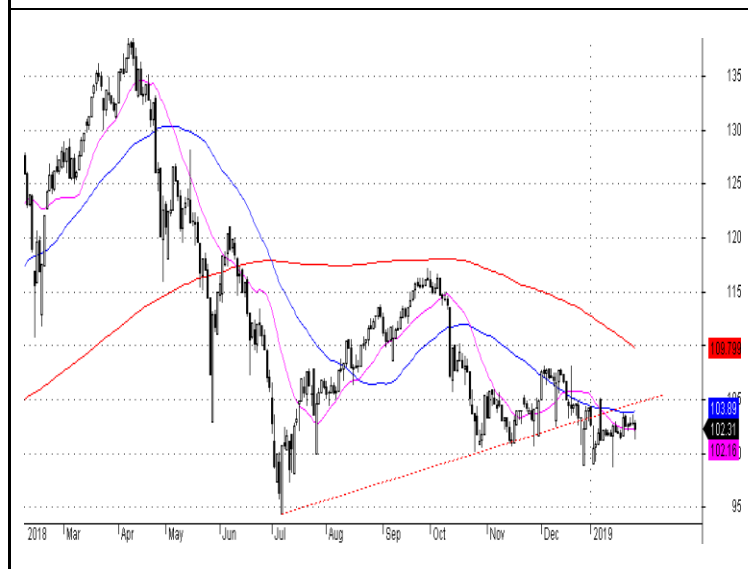
Khối ngoại hôm nay mua ròng mạnh. Giá trị mua ròng đạt hơn 110 tỷ đồng trên HSX. Các cổ phiếu TVC, CTG, VHM...được mua ròng mạnh nhất. Ngược lại, các mã DHG, PLX, VCI...bị khối ngoại bán ra nhiều nhất.

Khuyến nghị đầu tư

Thị trường giao dịch vẫn ảm đạm, nhà đầu tư vì vậy nên tránh mua đuổi. Ngưỡng kháng cự gần nhất của Vn30index tại 870-880 điểm. Chúng tôi cho rằng, tỷ trọng cổ phiếu lúc này vẫn chỉ nên giữ ở mức dưới 30% tài khoản và nhà đầu tư nên tránh nắm giữ các cổ phiếu penny.



Chỉ số Vn30index tiếp tục tăng điểm với thanh khoản ở mức thấp. Chỉ số này vẫn đang trong xu hướng hồi phục kỹ thuật. Nhà đầu tư vì vậy tránh mua đuổi. Ngưỡng cản mạnh của Vn30index tại mốc 870-880 điểm.



Chỉ số Hnxindex giảm điểm nhẹ. Đường MA 20 ngày vẫn đang hỗ trợ tốt cho chỉ số này. Tuy nhiên, thanh khoản trên 2 sàn vẫn đứng ở mức thấp. Nhà đầu tư vẫn nên tránh nắm giữ cổ phiếu trên sàn Hà Nội. Ngưỡng cản mạnh của Hnxindex tại mốc 104-105 điểm.

Phạm Đức Chính: chinh.pd@dvsc.com.vn , Nguyễn Thị Diệu Thùy: thuy.ntd@dvsc.com.vn

Tin nổi bật
Bình luận

❖ **Lãi sau thuế của SAB giảm 11% so với năm 2017** (theo www.ndh.vn)

Tính chung cả năm 2018, doanh thu thuần của Sabeco vẫn tăng trưởng 5% lên gần 35.950 tỷ đồng. Dù vậy, chi phí nguyên vật liệu và thuế TTĐB gia tăng khiến biên lợi nhuận gộp sụt giảm. Lợi nhuận sau thuế sau 1 năm về tay người Thái giảm 11% còn 4.400 tỷ đồng.

❖ **Fitch cảnh báo hạ tín nhiệm nhiều thị trường mới nổi năm 2019** (theo www.ndh.vn)

Mỹ Latinh, Trung Đông và châu Phi có nguy cơ bị hạ xếp hạng nhiều hơn bởi tỷ lệ nợ nước ngoài lớn của họ, theo James McCormack, trưởng bộ phận đánh giá tín nhiệm toàn cầu Fitch.

❖ **NTL : lãi ròng tăng trưởng hơn 112% trong quý IV.** (theo www.ndh.vn)

Lũy kế năm 2018, công ty đạt doanh thu thuần 747 tỷ đồng và lợi nhuận ròng 104,4 tỷ đồng, tăng lần lượt 147% và 13% năm trước. Tổng tài sản của NTL đạt 1.759 tỷ đồng, tăng 10% so với đầu năm với 94% là tài sản ngắn hạn. Hàng tồn kho gần 1.132 tỷ đồng

❖ **STK : đặt mục tiêu lãi sau thuế 200 tỷ đồng năm 2019** (theo www.vietstock.vn)

Cho năm 2019, Ban Tổng Giám đốc STK đề trình kế hoạch doanh thu thuần gần 2,603 tỷ đồng, lãi trước thuế hơn 212 tỷ đồng, lãi sau thuế gần 200 tỷ đồng. HĐQT cũng thông qua phương án chia cổ tức tiền mặt cho năm tài chính 2018 với tỷ lệ 15%

❖ **SVC : CTCP dịch vụ Tổng hợp Sài Gòn quý IV lãi ròng 60.5 tỷ đồng quý IV, gấp đôi cùng kỳ.** (theo www.vietstock.vn)

Lũy kế cả năm, công ty đạt doanh thu thuần 14.856 tỷ đồng, tăng 8%; lãi sau thuế 300 tỷ đồng, tăng 116% so với năm trước

KHUYẾN NGHỊ ĐẦU TƯ

Mã	Khuyến nghị	Ngày	Giá mua	Thị giá	Giá mục tiêu	Giá dừng lỗ	Thời gian	Lợi/ lỗ (%)	Trạng thái

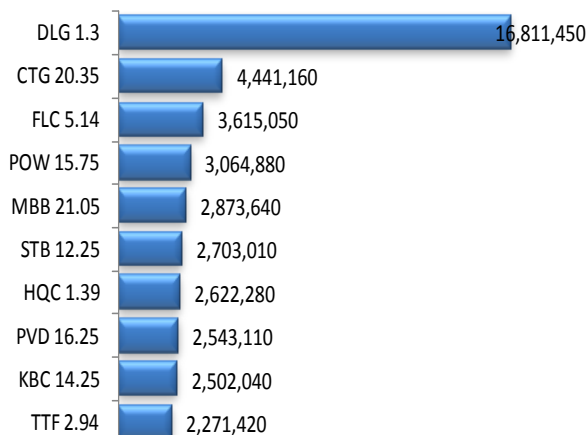
LỊCH SỰ KIẾN

MCK	Ngày GDKHQ	Ngày ĐKCC	Ngày thực hiện	Nội dung
NVL			28/01	Giao dịch bổ sung 4,500,000 CP
MWG	28/01	29/01		Họp ĐHCĐ thường niên 2019
SGD	30/01	31/01	20/02	Trả cổ tức bằng tiền 10%
MKP	29/01	30/01		Trả cổ tức bằng tiền 15%

Mục biến động thị trường: Chúng tôi lọc ra những cổ phiếu có khối lượng giao dịch trên 100,000 đơn vị mỗi ngày nhằm loại bỏ bớt những cổ phiếu kém thanh khoản

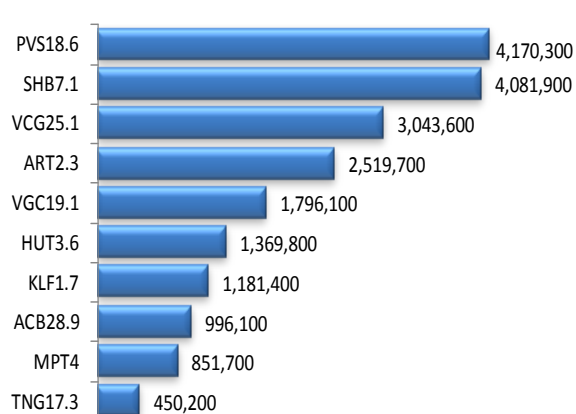
THỐNG KÊ HOSE

TOP 10 KLGD

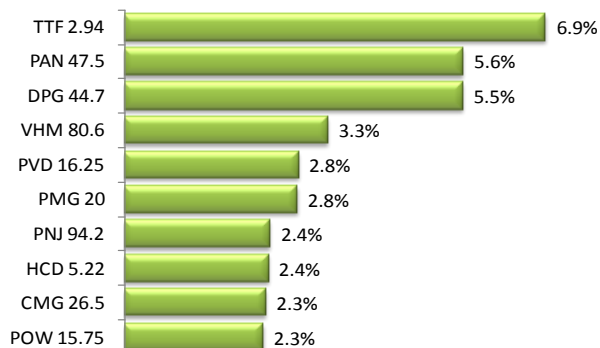


THỐNG KÊ HNX

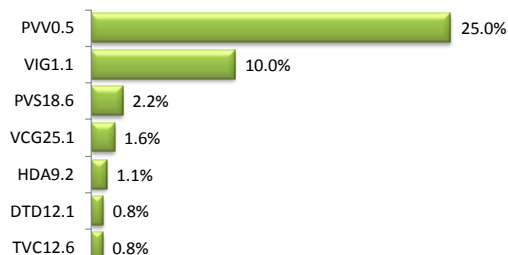
TOP 10 KLGD



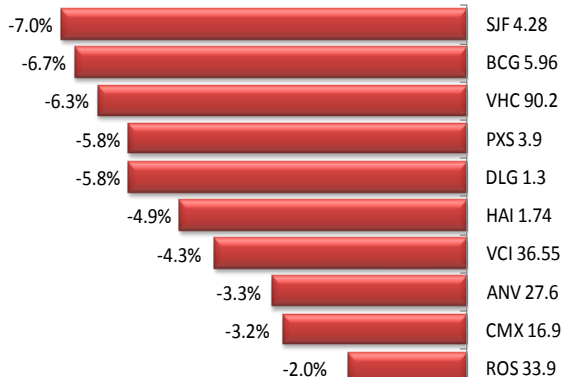
TOP 10 TĂNG GIÁ



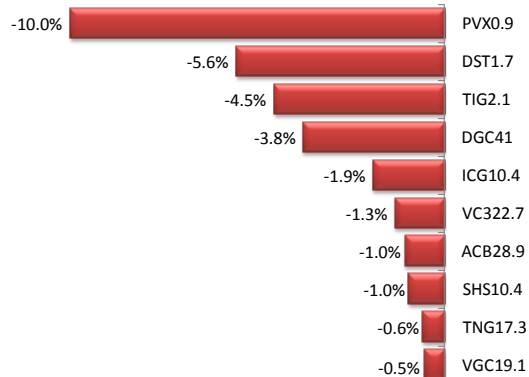
TOP 10 TĂNG GIÁ

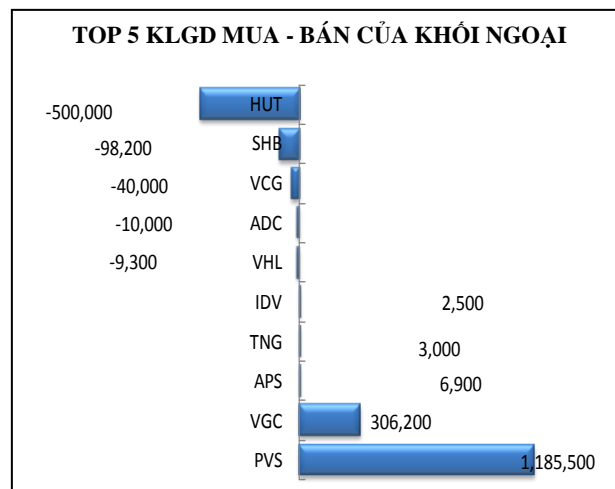
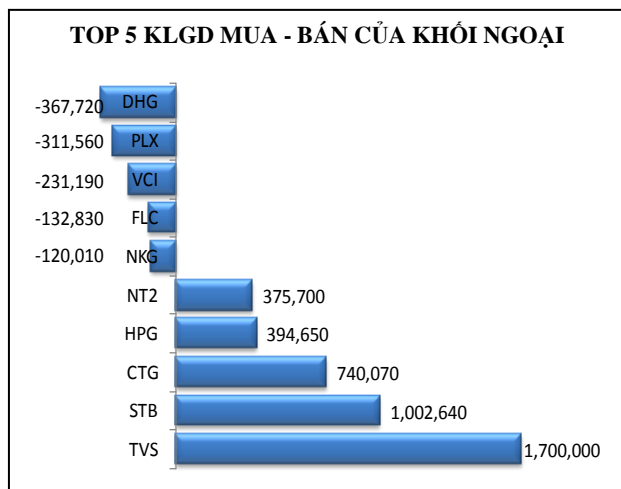


TOP 10 GIẢM GIÁ



TOP 10 GIẢM GIÁ





Nguồn Hsx, Hnx

Chú thích và khuyến cáo : Những nội dung trong bản tin này nhằm mục đích cung cấp thêm thông tin cho quyết định đầu tư của khách hàng mà không đảm bảo hoặc ngụ ý về kết quả đầu tư. Các thông tin trong bản tin này được thu thập từ những nguồn mà DVSC cho rằng đáng tin cậy, tuy nhiên DVSC sẽ không đảm bảo tính đầy đủ và chính xác của thông tin. Các giả định quan điểm của chuyên viên phân tích thực hiện trong bản tin này chỉ mang tính tham khảo, DVSC không chịu trách nhiệm về những sai sót nếu có phát sinh trong quá trình lập báo cáo.

CÔNG TY CỔ PHẦN CHỨNG KHOÁN ĐẠI VIỆT

Trụ sở

Lầu 7, 144-146-148 Lê Lai

Quận 1, Tp. HCM

T: +84 (8) 3925 1246

F: +84 (8) 3925 1225

W: www.dvsc.com.vn

Phòng phân tích DVSC

T: +84 (8) 3925 1246 (Ext: 156)

E: phantich@dvsc.com.vn