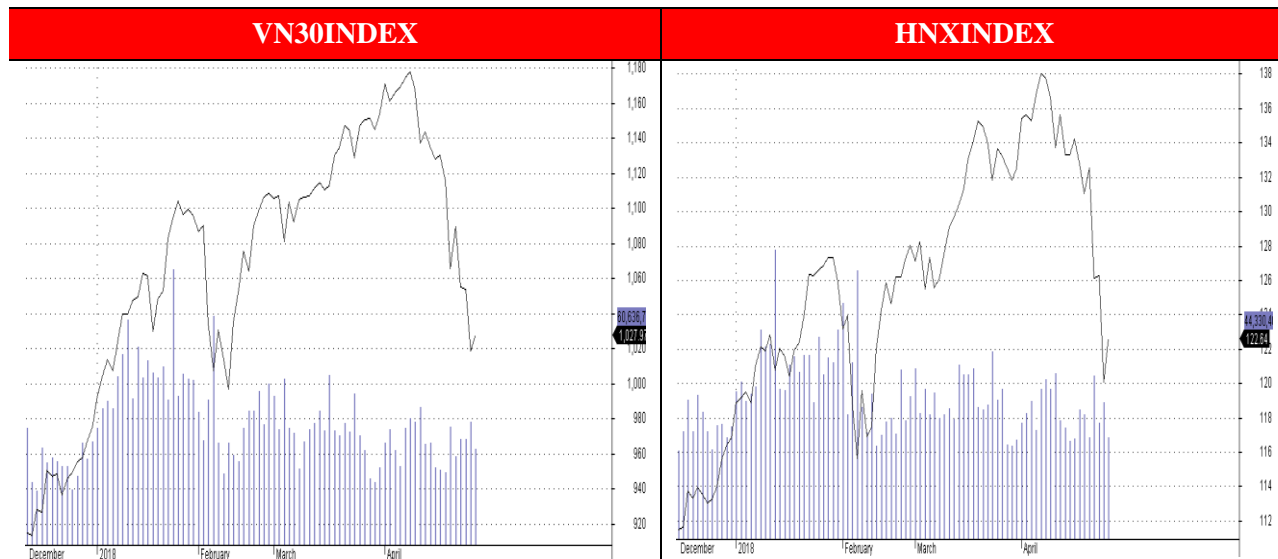


CÁC CHỈ SỐ CHÍNH ĐẢO CHIỀU TĂNG ĐIỂM. SỐ MÃ TĂNG ÁP ĐẢO CÁC MÃ GIẢM.



Nhận định thị trường.

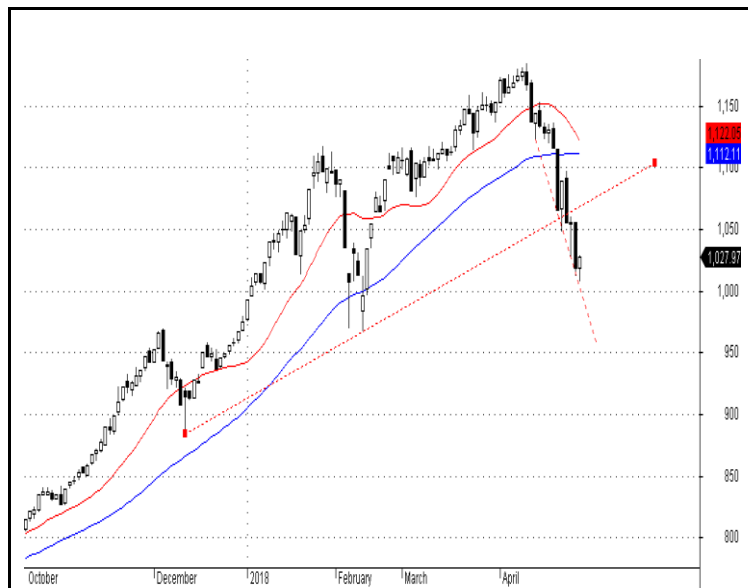
Các cổ phiếu bluechips hồi phục khi chỉ số Vn30index về sát ngưỡng 1,000 điểm. Áp lực bán giảm mạnh trong khi đó lực mua tại nhiều cổ phiếu ngân hàng như CTG, MBB, ACB, VCB...khá tốt giúp các mã này tăng khá mạnh tạo điều kiện cho các chỉ số chính Vn30index và Hnxindex tăng điểm.

Số mã tăng áp đảo các mã giảm giá. Một số cổ phiếu midcap tăng mạnh trong ngày hôm nay như FRT, VSC, DRC...Nhóm dầu khí giao dịch kém tích cực khi GAS nằm sàn. PVS và PVD...tiếp tục xu hướng giảm.

Khối ngoại hôm nay mua ròng mạnh hơn 141 tỷ đồng trên sàn thành phố. Các cổ phiếu FRT, E1VFVN30...được mua ròng nhiều nhất. Trong đó FRT được mua ròng hơn 520 tỷ đồng.

Khuyến nghị đầu tư

Các chỉ số chính đã hồi phục khi về gần chạm các ngưỡng hỗ trợ mạnh. Tuy nhiên, khối lượng giao dịch thấp cho thấy nhà đầu tư vẫn thận trọng. Chúng tôi cho rằng, nhà đầu tư nên hạn chế mua đuổi, và đưa tỷ trọng cổ phiếu về mức an toàn. Ngưỡng hỗ trợ mạnh của Vn30index là 1,000 điểm, của Hnxindex là 116 điểm. Kháng cự gần lần lượt tại 1,050 điểm và 124-125 điểm.



Chỉ số Vn30index bật tăng khi về sát ngưỡng 1,000 điểm. Khối lượng giao dịch giảm cho thấy nhà đầu tư vẫn thận trọng. Chúng tôi cho rằng, nhà đầu tư vẫn nên đưa tỷ trọng cổ phiếu về ngưỡng an toàn. Ngưỡng kháng cự gần nhất của Vn30index là 1050 điểm. Hỗ trợ mạnh tại 1,000 điểm.



Chỉ số Hnxindex bật tăng khi chạm đường kênh giá hỗ trợ dưới. Dù vậy khối lượng giao dịch giảm 20% so với phiên trước và đứng dưới MA20 ngày cho thấy nhà đầu tư vẫn thận trọng. Chúng tôi cho rằng nhà đầu tư vẫn nên đứng ngoài và đưa tỷ trọng cổ phiếu về mức an toàn. Ngưỡng kháng cự gần của Hnxindex là 124 -125 điểm.

Phạm Đức Chính: chinh.pd@dvsc.com.vn , Nguyễn Thị Diệu Thùy: thuy.ntd@dvsc.com.vn

Tin nổi bật
Bình luận

❖ **FCN : đặt kế hoạch lãi tăng 56% trong năm 2018, đàm phán chào bán riêng lẻ giá 30,000 đồng/Cp.** (theo www.ndh.vn)

quý I, công ty đã ký được các hợp đồng có tổng giá trị khoảng 1.200 tỷ đồng, tính cả phần 2017 chuyển sang khoảng 2.000 tỷ đồng. Theo đó, FCN đạt doanh thu quý I khoảng 420 tỷ đồng, tăng 43% so với năm trước và lợi nhuận đạt gần 30 tỷ đồng, tăng trưởng 40%

❖ **HPG : lợi nhuận tăng vọt từ năm 2019, vượt 19,700 tỷ từ năm 2020.** (theo www.ndh.vn)

ACBS kỳ vọng tăng trưởng doanh thu của HPG sẽ đạt 40,6% năm 2019 và tiếp tục tăng 27,4% năm 2020, Tập đoàn này sẽ chạm mốc doanh thu 100.000 tỷ vào năm 2020 với lợi nhuận ròng kỳ vọng ở mức gần 19.730 tỷ.

❖ **PLX : 4 tháng lãi hợp nhất 1,827 tỷ đồng** (theo www.ndh.vn)

Năm 2018, PLX đặt kế hoạch doanh thu hợp nhất 158.000 tỷ đồng, tăng 3%, lợi nhuận hợp nhất trước thuế 5.000 tỷ đồng, tăng 4,5%, cổ tức tối thiểu 12%

❖ **SHS : kế hoạch lãi 460 tỷ đồng, phát hành tăng vốn lên 2,070 tỷ đồng.** (theo www.vietstock.vn)

Kết quả kinh doanh quý 1/2018 của SHS ghi nhận 365 tỷ đồng doanh thu và 136 tỷ đồng lợi nhuận sau thuế, tăng gấp 2.4 lần và 3 lần so với quý 1/2017

❖ **NVL : đặt mục tiêu tăng 87% doanh thu thuần và 55% lợi nhuận sau năm 2017** (theo www.vietstock.vn)

Novaland dự kiến giới thiệu ra thị trường khoảng 3 dự án mới tại khu Đông, với tổng sản phẩm ước tính 7,000 căn. Thực tế khảo sát thị trường cho thấy, BĐS tại khu vực này đã thiết lập mặt bằng giá mới với mức tăng trung bình từ 30-50% so với năm 2017

KHUYẾN NGHỊ ĐẦU TƯ

Mã	Khuyến nghị	Ngày	Giá mua	Thị giá	Giá mục tiêu	Giá dừng lỗ	Thời gian	Lãi/lỗ (%)	Trạng thái
SSI	Mua	1/3	37.6	38.4	39.5	< 36	T+	5%	Đóng

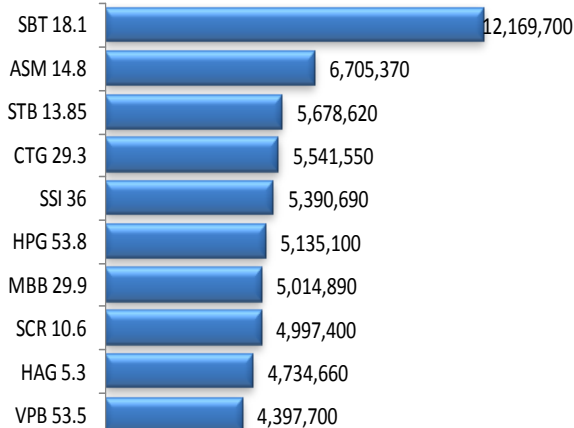
LỊCH SỰ KIỆN

MCK	Ngày GDKHQ	Ngày ĐKCC	Ngày thực hiện	Nội dung
KHA			03/05	Hủy niêm yết cổ phiếu
SAP			07/05	Giao dịch lần đầu 1,286,984 CP
PRT			07/05	Giao dịch lần đầu 29,800,000 CP
HSG	11/05	14/05	29/05	Trả cổ tức bằng tiền 5%

Mục biến động thị trường: Chúng tôi lọc ra những cổ phiếu có khối lượng giao dịch trên 100,000 đơn vị mỗi ngày nhằm loại bỏ bớt những cổ phiếu kém thanh khoản

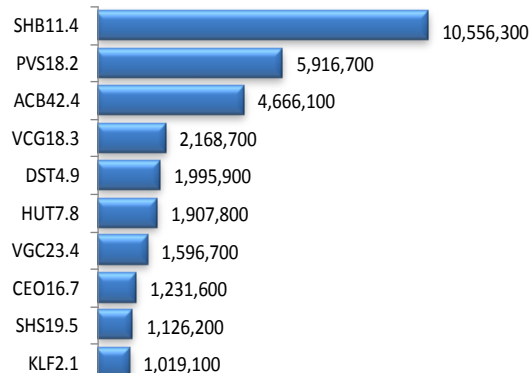
THỐNG KÊ HOSE

TOP 10 KLGD

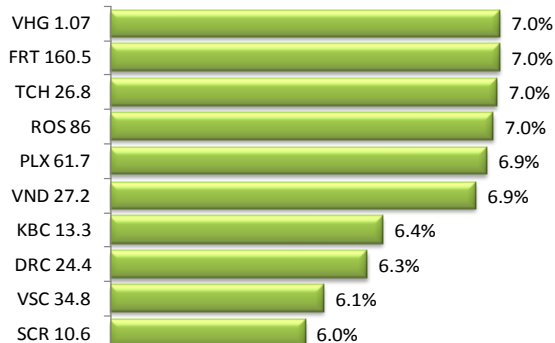


THỐNG KÊ HNX

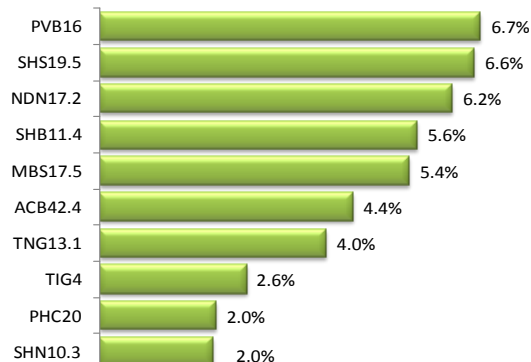
TOP 10 KLGD



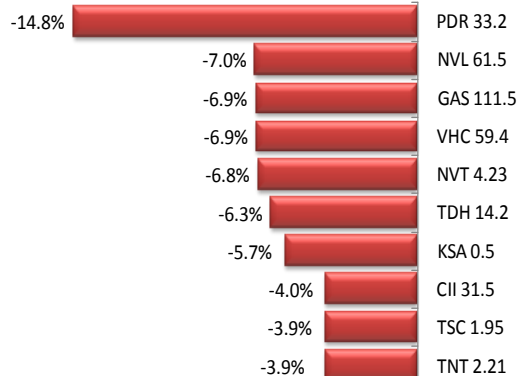
TOP 10 TĂNG GIÁ



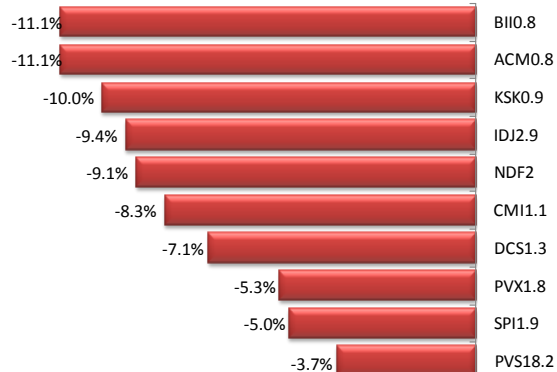
TOP 10 TĂNG GIÁ



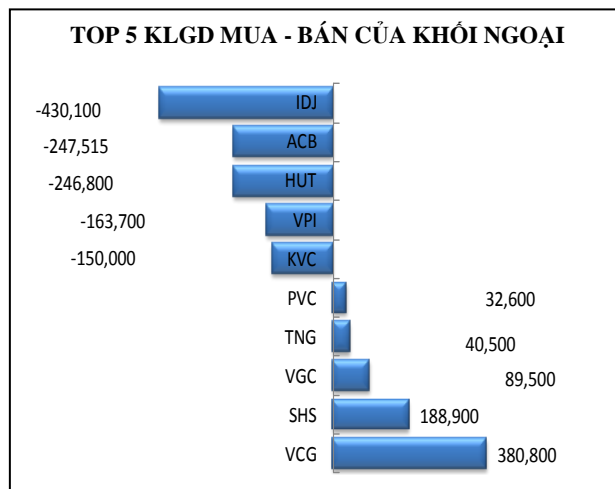
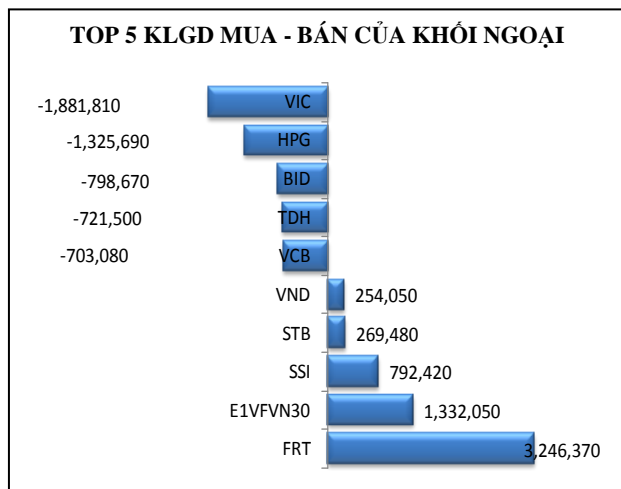
TOP 10 GIẢM GIÁ



TOP 10 GIẢM GIÁ



27 - 04 - 2018



Nguồn Hsx, Hnx

Chú thích và khuyến cáo : Những nội dung trong bản tin này nhằm mục đích cung cấp thêm thông tin cho quyết định đầu tư của khách hàng mà không đảm bảo hoặc ngụ ý về kết quả đầu tư. Các thông tin trong bản tin này được thu thập từ những nguồn mà DVSC cho rằng đáng tin cậy, tuy nhiên DVSC sẽ không đảm bảo tính đầy đủ và chính xác của thông tin. Các giả định quan điểm của chuyên viên phân tích thực hiện trong bản tin này chỉ mang tính tham khảo, DVSC không chịu trách nhiệm về những sai sót nếu có phát sinh trong quá trình lập báo cáo.

CÔNG TY CỔ PHẦN CHỨNG KHOÁN ĐẠI VIỆT

Trụ sở

Lầu 7, Tòa nhà SCB, 242 Cống Quỳnh

Quận 1, Tp. HCM

T: +84 (8) 3925 1246

F: +84 (8) 3925 1225

W: www.dvsc.com.vn

Phòng phân tích DVSC

T: +84 (8) 3925 1246 (Ext: 156)

E: phantich@dvsc.com.vn