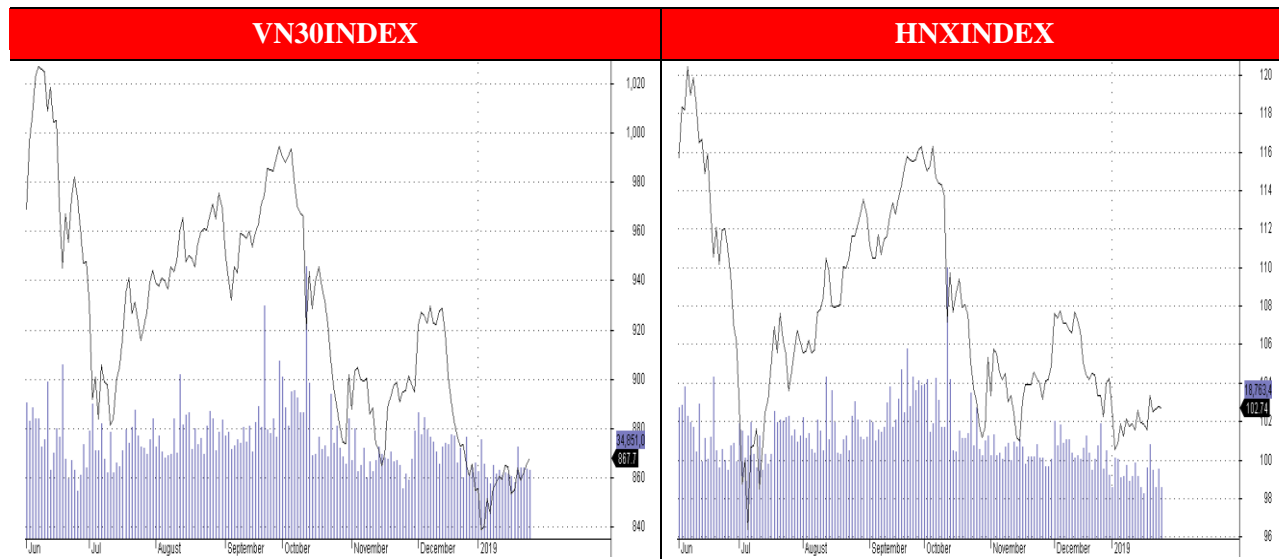


## GIAO DỊCH TIẾP TỤC ẨM ĐẠM. CÁC CHỈ SỐ CHÍNH GIẢNG CO. SỐ MÃ GIẢM VẪN NHIỀU HƠN CÁC MÃ TĂNG.



### Nhận định thị trường.

Thị trường vẫn giao dịch ảm đạm. Sự tăng điểm của các chỉ số chính vì vậy hoàn toàn phụ thuộc vào nhóm cổ phiếu vốn hóa lớn như VIC, VCB, PLX...Phần lớn các cổ phiếu chủ yếu biến động trong biên độ hẹp. Tuy nhiên, bảng điện tử sắc đỏ vẫn chiếm ưu thế do nhóm cổ phiếu Penny và midcap giảm điểm.

Khối lượng giao dịch ở mức thấp cho thấy nhiều nhà đầu tư đã chọn giải pháp nghỉ tết sớm sau một năm đầy biến động.

Khối ngoại tiếp tục bán ròng. Giá trị bán ròng đạt hơn 30 tỷ đồng trên sàn HSX. Các mã DHG, CTD, HPG...bị bán ròng mạnh nhất. Ngược lại, các cổ phiếu, STB, CTG...vẫn được khối ngoại mua vào nhiều nhất.

### Khuyến nghị đầu tư

Nhiều nhà đầu tư đã chọn phương án nghỉ tết sớm khiến giao dịch trên 2 sàn tiếp tục ảm đạm. Chúng tôi cho rằng các chỉ số chính sẽ diễn biến giằng co đến tết với thanh khoản thấp. Nhà đầu tư nên hạn chế nắm giữ các cổ phiếu penny và midcap, nhiều cổ phiếu trong nhóm này đã giảm mạnh khi công bố kết quả kinh doanh kém như SKG, CTD...



Chỉ số Vn30index tăng điểm nhẹ. Khối lượng giao dịch vẫn suy yếu dần. Chỉ số này vẫn đang trong giai đoạn hồi phục kỹ thuật. Ngưỡng kháng cự gần nhất tại 870-880 điểm.



Hnxindex giảm nhẹ. Chỉ số này vẫn đang giằng co với khối lượng giao dịch thấp. Chúng tôi cho rằng, nhà đầu tư vẫn nên hạn chế nắm giữ các cổ phiếu trên sàn Hà Nội. Ngưỡng cản mạnh của Hnxindex là 104-105 điểm

Phạm Đức Chính: [chinh.pd@dvsc.com.vn](mailto:chinh.pd@dvsc.com.vn) , Nguyễn Thị Diệu Thùy: [thuy.ntd@dvsc.com.vn](mailto:thuy.ntd@dvsc.com.vn)

**Tin nổi bật**
**Bình luận**

❖ **Bộ trưởng tài chính Mỹ : có nhiều tiền triển trong đàm phán thương mại Mỹ-Trung** (theo [www.ndh.vn](http://www.ndh.vn))

Bộ trưởng Tài chính Steven Mnuchin đưa ra thông tin trên khi trả lời báo giới tại một hội nghị các thị trường Mỹ ngày 24/1. Ông không nêu những lĩnh vực cụ thể mà Mỹ và Trung Quốc có triển

❖ **HTN: Hưng Thịnh Incons lợi nhuận năm 2018 tăng 61%** (theo [www.ndh.vn](http://www.ndh.vn))

Doanh thu năm 2018 đạt khoảng 4.061 tỷ đồng, tăng 50% so với năm trước. Nhờ kiểm soát chặt chẽ các loại chi phí, lợi nhuận sau thuế cả năm tăng 61%, tương đương khoảng 185,3 tỷ đồng. Lãi cơ bản trên cổ phiếu (EPS) đạt 6.456 đồng

❖ **PVT : báo lãi 2018 tăng 44% đạt 771 tỷ đồng.** (theo [www.ndh.vn](http://www.ndh.vn))

Năm 2018, PVT ghi nhận doanh thu tăng 23% lên 7.534 tỷ đồng. Từ đó, công ty báo lãi sau thuế 771 tỷ, cao hơn 44% so với năm 2017. EPS đạt mức 2.288 đồng

❖ **NT2: lãi ròng 2018 thấp nhất trong 5 năm qua** (theo [www.vietstock.vn](http://www.vietstock.vn))

Cuối năm 2018, NT2 ghi nhận tổng tài sản đạt hơn 8,852 tỷ đồng, giảm 11% so với đầu năm. Vay nợ và thuê tài chính ngắn hạn tăng 30% so với đầu năm, chiếm 1,391 tỷ đồng trong khi vay nợ dài hạn giảm 41%, chiếm hơn 1,558 tỷ đồng

❖ **ACB : lãi ròng năm 2018 gấp 2.4 lần năm trước.** (theo [www.vietstock.vn](http://www.vietstock.vn))

Tính đến 31/12/2018, tổng tài sản của ACB đạt hơn 329,333 tỷ đồng, tăng 16% so với cùng kỳ. Tiền gửi khách hàng và cho vay khách hàng cũng tăng 12% và 16%, đạt lần lượt 269,999 tỷ đồng và 230,527 tỷ đồng

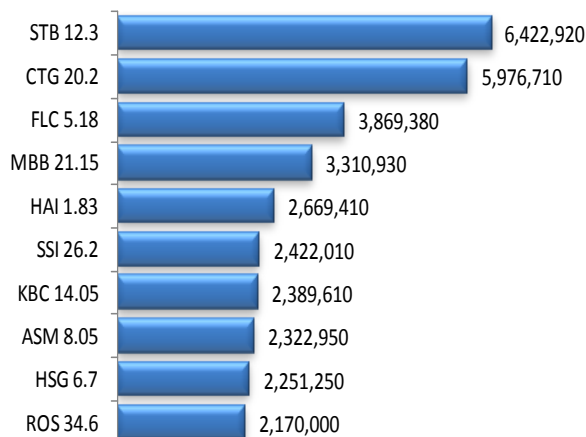
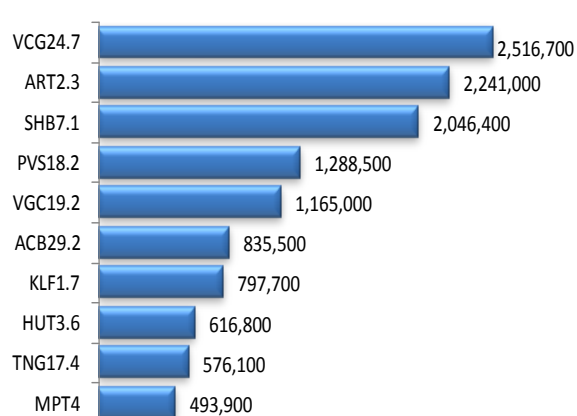
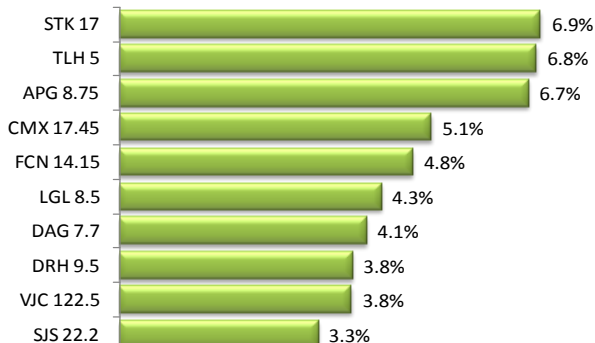
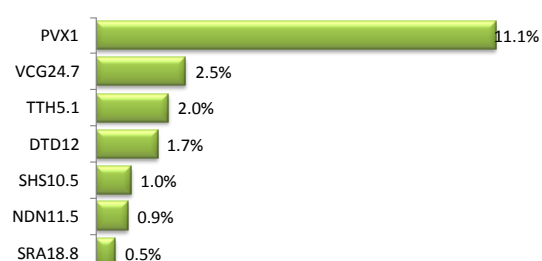
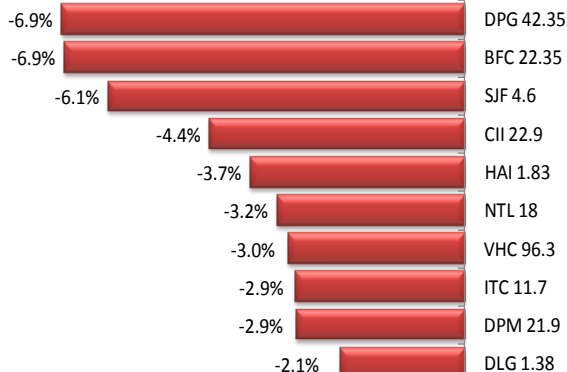
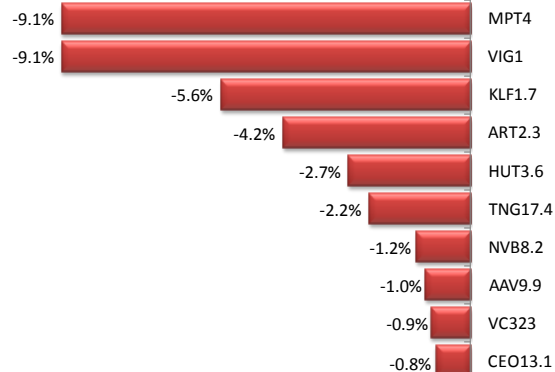
**KHUYẾN NGHỊ ĐẦU TƯ**

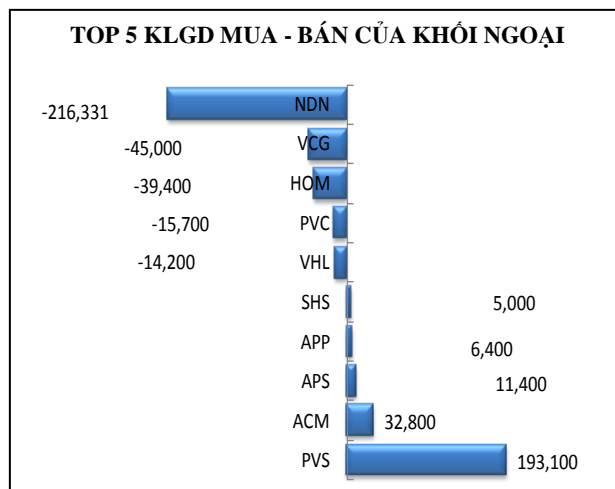
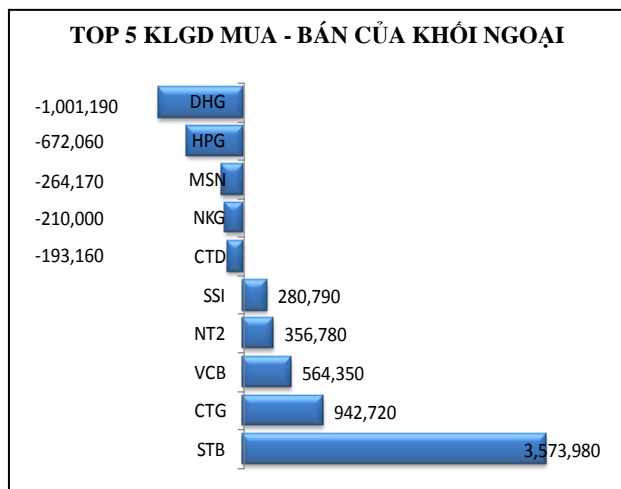
Mã	Khuyến nghị	Ngày	Giá mua	Thị giá	Giá mục tiêu	Giá dừng lỗ	Thời gian	Lãi/lỗ (%)	Trạng thái

**LỊCH SỰ KIỆN**

MCK	Ngày GDKHQ	Ngày ĐKCC	Ngày thực hiện	Nội dung
NVL			28/01	Giao dịch bổ sung 4,500,000 CP
MWG	28/01	29/01		Họp ĐHCĐ thường niên 2019
SGD	30/01	31/01	20/02	Trả cổ tức bằng tiền 10%
MKP	29/01	30/01		Trả cổ tức bằng tiền 15%

**Mục biến động thị trường:** Chúng tôi lọc ra những cổ phiếu có khối lượng giao dịch trên 100,000 đơn vị mỗi ngày nhằm loại bỏ bớt những cổ phiếu kém thanh khoản

**THỐNG KÊ HOSE**
**TOP 10 KLGD**

**THỐNG KÊ HNX**
**TOP 10 KLGD**

**TOP 10 TĂNG GIÁ**

**TOP 10 TĂNG GIÁ**

**TOP 10 GIẢM GIÁ**

**TOP 10 GIẢM GIÁ**




Nguồn Hsx, Hnx

**Chú thích và khuyến cáo :** Những nội dung trong bản tin này nhằm mục đích cung cấp thêm thông tin cho quyết định đầu tư của khách hàng mà không đảm bảo hoặc ngụ ý về kết quả đầu tư. Các thông tin trong bản tin này được thu thập từ những nguồn mà DVSC cho rằng đáng tin cậy, tuy nhiên DVSC sẽ không đảm bảo tính đầy đủ và chính xác của thông tin. Các giả định quan điểm của chuyên viên phân tích thực hiện trong bản tin này chỉ mang tính tham khảo, DVSC không chịu trách nhiệm về những sai sót nếu có phát sinh trong quá trình lập báo cáo.

## CÔNG TY CỔ PHẦN CHỨNG KHOÁN ĐẠI VIỆT

### Trụ sở

Lầu 7, 144-146-148 Lê Lai

Quận 1, Tp. HCM

T: +84 (8) 3925 1246

F: +84 (8) 3925 1225

W: [www.dvsc.com.vn](http://www.dvsc.com.vn)

### Phòng phân tích DVSC

T: +84 (8) 3925 1246 (Ext: 156)

E: [phantich@dvsc.com.vn](mailto:phantich@dvsc.com.vn)