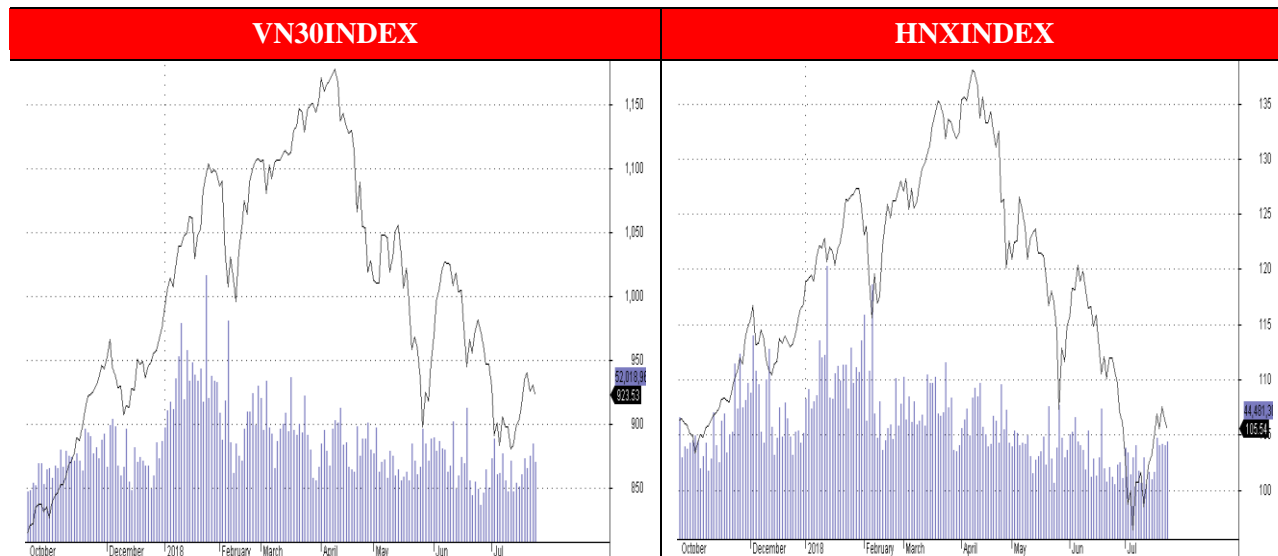


**THỊ TRƯỜNG ĐIỀU CHỈNH, DÒNG TIỀN TIẾP TỤC GIA TĂNG.
NHÓM PENNY VÀ MIDCAP TIẾP TỤC HÚT NHÀ ĐẦU TƯ.**



Nhận định thị trường.

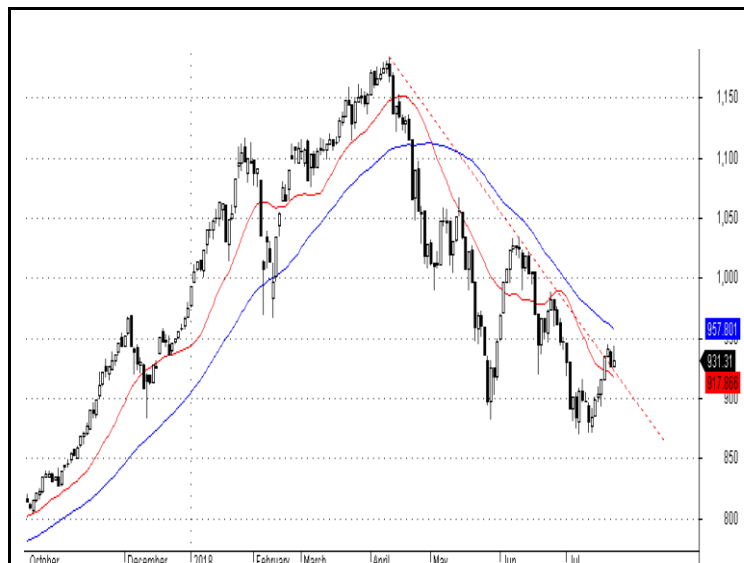
Thị trường mở cửa tiếp tục chìm trong sắc đỏ. Nhóm cổ phiếu ngân hàng vẫn điều chỉnh đã tác động tiêu cực đến diễn biến thị trường. Chỉ số Vn30index đã có lúc giảm hơn 10 điểm, trước khi thu hẹp đà tăng vào cuối phiên. Khối lượng giao dịch vẫn diễn biến tích cực khi đứng trên MA 20 ngày.

Số mã giảm nhiều hơn các mã tăng giá. Dù vậy dòng tiền vẫn hoạt động mạnh tại các penny và midcap. Các cổ phiếu QCG, HAG...tiếp tục tăng kịch trần.

Khối ngoại hôm nay quay lại bán ròng hơn 340 tỷ đồng trên sàn HSX. Các cổ phiếu VIC, HPG...được mua ròng mạnh nhất. Ngược lại, các mã DXG, VCB...được mua ròng mạnh.

Khuyến nghị đầu tư

Thị trường vẫn đang điều chỉnh khá tích cực. Khối lượng giao dịch thị trường vẫn duy trì trên đường MA 20 ngày, thậm chí tăng nhẹ trên HSX cho thấy nhà đầu tư vẫn lạc quan. Chúng tôi cho rằng Vn30index vẫn có thể sẽ xuất hiện các phiên điều chỉnh trong các phiên tới, nhà đầu tư vẫn nên tận dụng cơ hội để gia tăng tỷ trọng cổ phiếu. Ngưỡng hỗ trợ gần nhất của Vn30index là 915 điểm, của Hnxindex là 103-104 điểm.



Chỉ số Vn30index xuất hiện cây nến đen. Chỉ số này bật tăng thu hẹp đà giảm khi chạm đường MA 20 ngày. Chúng tôi cho rằng đường trung bình này sẽ tiếp tục hỗ trợ tốt cho chỉ số Vn30index trong các phiên tới. Nhà đầu tư vẫn nên tận dụng các nhịp điều chỉnh để gia tăng tỷ trọng cổ phiếu. Hỗ trợ mạnh của Vn30index là 915-917 điểm.



Hnxindex có phiên điều chỉnh thứ 2 liên tiếp. Khối lượng giao dịch tiếp tục tăng nhẹ và đứng trên MA 20 ngày, cho thấy dòng tiền vẫn gia tăng. Nhà đầu tư vẫn nên canh các phiên điều chỉnh để gia tăng cổ phiếu. Ngưỡng hỗ trợ mạnh của Hnxindex là 103-104 điểm.

Phạm Đức Chính: chinh.pd@dvsc.com.vn , Nguyễn Thị Diệu Thùy: thuy.ntd@dvsc.com.vn

Tin nổi bật
Bình luận

❖ **Giá trị M&A tăng 55% trong nửa đầu năm 2018.** (theo www.ndh.vn)

sáp nhập trong 6 tháng đầu năm tăng 55%, đạt 3,55 tỷ USD. Dự báo cả năm, con số trên có thể đạt 6,5-6,9 tỷ USD, tương đương 64% năm 2017

❖ **SGN : chào sàn HSX với giá tham chiếu 140,000 đồng/ CP.** (theo www.ndh.vn)

Theo thông tin đăng ký, khối lượng chứng khoán niêm yết là gần 24 triệu cổ phiếu với ngày giao dịch chính thức vào 1/8. Năm 2017, SGN đạt 1.106 tỷ đồng doanh thu, tăng 26% so với năm trước. Kế hoạch kinh doanh năm 2018, doanh thu thuần mục tiêu 1.211 tỷ đồng, lợi nhuận sau thuế cổ đông công ty mẹ 223,7 tỷ đồng

❖ **DHC : lãi quý II tăng mạnh gấp 2.6 lần cùng kỳ năm trước** (theo www.ndh.vn)

Lũy kế 6 tháng đầu năm, công ty thu về 64 tỷ đồng LNST, hoàn thành 70% kế hoạch lợi nhuận năm 2018

❖ **RAL lãi 6 tháng đầu năm giảm nhẹ 3%** (theo www.vietstock.vn)

Kết quả cuối quý 2, RAL ghi nhận lợi nhuận thuần giảm 3%, lãi ròng giảm 8% so với cùng kỳ năm trước, đạt gần 32 tỷ đồng. Tính lũy kế 6 tháng đầu năm, doanh thu thuần và lợi nhuận sau thuế của Công ty lần lượt đạt 1,493 tỷ đồng và 80.7 tỷ đồng, tăng 6%

❖ **SHS : lãi quý II đạt 39.5 tỷ đồng, giảm 62.5% so với cùng kỳ.** (theo www.ndh.vn)

Lũy kế 6 tháng đầu năm 2018, SHS đạt 175,3 tỷ đồng lợi nhuận sau thuế, tăng 16,5% so với cùng kỳ năm trước, hoàn thành 40,5% kế hoạch

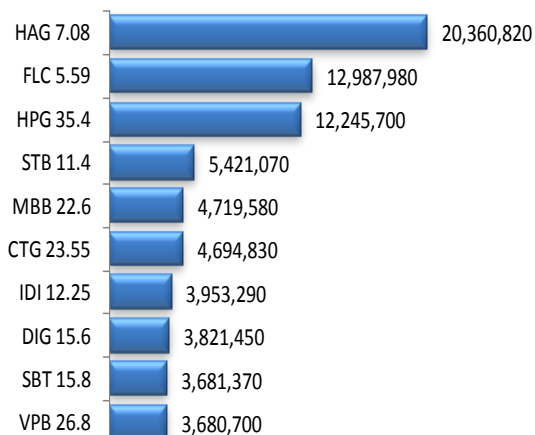
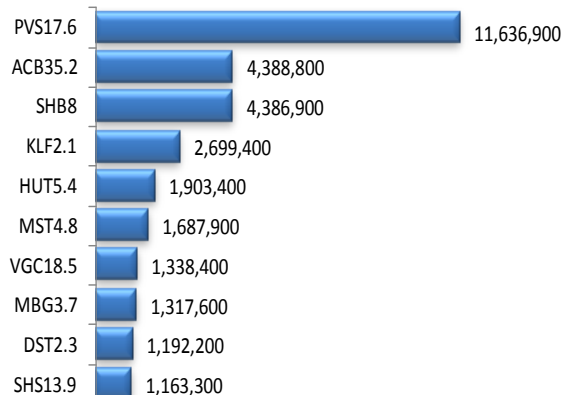
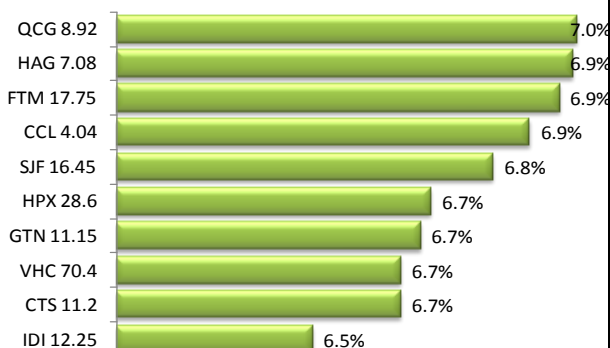
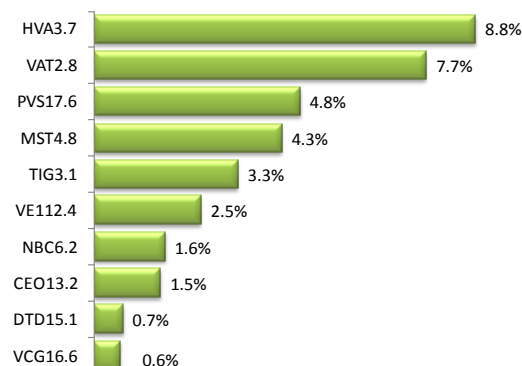
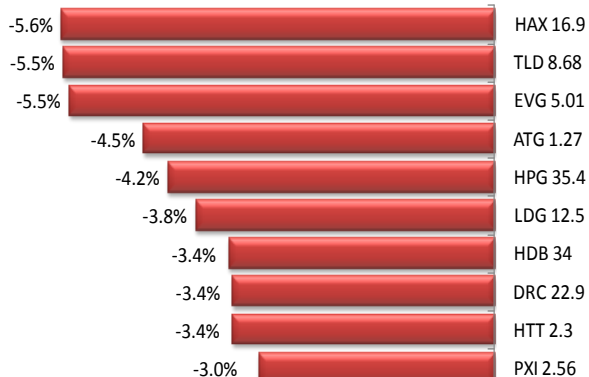
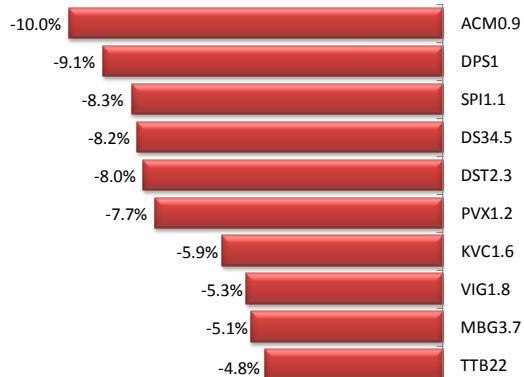
KHUYẾN NGHỊ ĐẦU TƯ

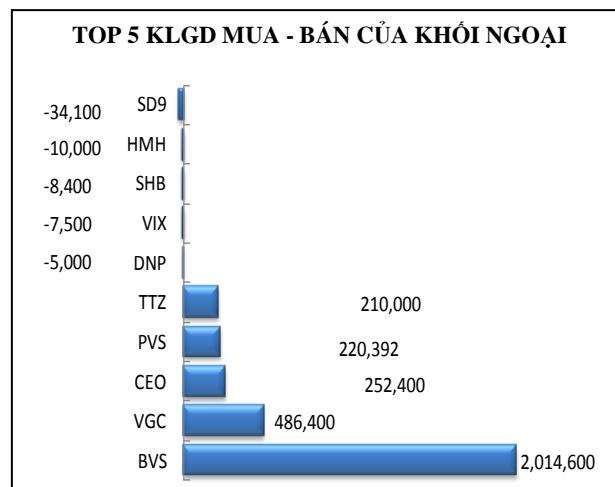
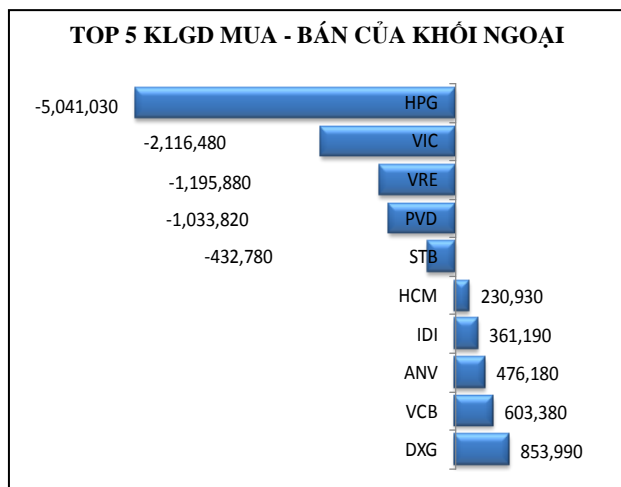
Mã	Khuyến nghị	Ngày	Giá mua	Thị giá	Giá mục tiêu	Giá dừng lỗ	Thời gian	Lãi/lỗ (%)	Trạng thái
SSI	Mua	1/3	37.6	38.4	39.5	< 36	T+	5%	Đóng

LỊCH SỰ KIỆN

MCK	Ngày GDKHQ	Ngày ĐKCC	Ngày thực hiện	Nội dung
SGR	19/07	20/07		Trả cổ tức bằng tiền 10%
IJC	19/07	20/07	15/08	Trả cổ tức bằng tiền 10%
SGH	20/07	23/07	02/08	Trả cổ tức bằng tiền 6%
TGG	20/07	23/07		Hợp ĐHCĐ bất thường

Mục biến động thị trường: Chúng tôi lọc ra những cổ phiếu có khối lượng giao dịch trên 100,000 đơn vị mỗi ngày nhằm loại bỏ bớt những cổ phiếu kém thanh khoản

THỐNG KÊ HOSE
TOP 10 KLGD

THỐNG KÊ HNX
TOP 10 KLGD

TOP 10 TĂNG GIÁ

TOP 10 TĂNG GIÁ

TOP 10 GIẢM GIÁ

TOP 10 GIẢM GIÁ




Nguồn Hsx, Hnx

Chú thích và khuyến cáo : Những nội dung trong bản tin này nhằm mục đích cung cấp thêm thông tin cho quyết định đầu tư của khách hàng mà không đảm bảo hoặc ngụ ý về kết quả đầu tư. Các thông tin trong bản tin này được thu thập từ những nguồn mà DVSC cho rằng đáng tin cậy, tuy nhiên DVSC sẽ không đảm bảo tính đầy đủ và chính xác của thông tin. Các giả định quan điểm của chuyên viên phân tích thực hiện trong bản tin này chỉ mang tính tham khảo, DVSC không chịu trách nhiệm về những sai sót nếu có phát sinh trong quá trình lập báo cáo.

CÔNG TY CỔ PHẦN CHỨNG KHOÁN ĐẠI VIỆT

Trụ sở

Lầu 7, Tòa nhà SCB, 242 Công Quỳnh

Quận 1, Tp. HCM

T: +84 (8) 3925 1246

F: +84 (8) 3925 1225

W: www.dvsc.com.vn

Phòng phân tích DVSC

T: +84 (8) 3925 1246 (Ext: 156)

E: phantich@dvsc.com.vn