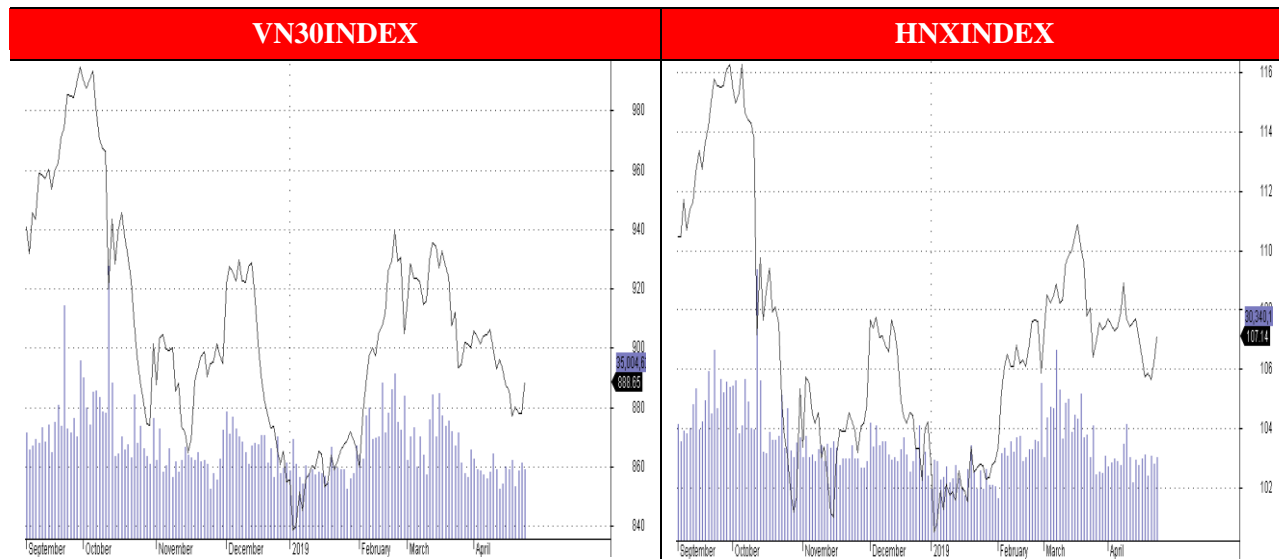


24 - 04 - 2019

CỔ PHIẾU BLUECHIPS ĐỒNG LOẠT TĂNG ĐIỂM. CÁC CHỈ SỐ CHÍNH BỨC PHÁ.



Nhận định thị trường.

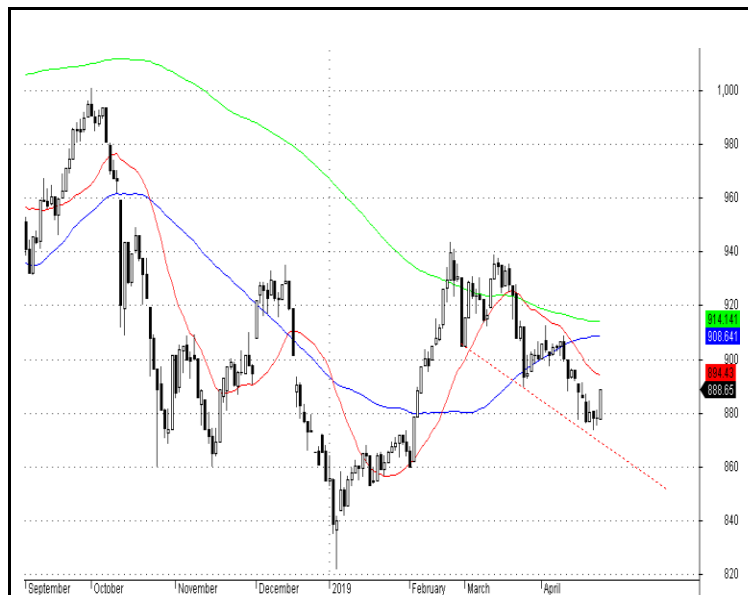
Thị trường mở cửa tràn ngập sắc xanh. Nhóm cổ phiếu bluechips như VNM, VCB, VIC, VHM, HPG, ACB...đồng loạt tăng điểm khá mạnh đã kéo theo nhiều nhóm cổ phiếu khác bức phá. Chỉ số Vn30index và Hnxindex càng về cuối phiên càng tăng điểm.

Số mã tăng giá áp đảo các mã giảm giá. HVG, VHG...tiếp tục giảm kịch sàn, ngược lại nhiều cổ phiếu đầu cơ penny tăng kịch trần. Tuy nhiên, giá trị giao dịch trên 2 sàn vẫn đứng ở mức thấp cho thấy dòng tiền lớn vẫn đứng ngoài.

Khối ngoại quay lại mua ròng hơn 185 tỷ đồng trên sàn HSX. Các mã HPG, VRE, STB...được mua ròng nhiều nhất. Ngược lại, HBC, E1VFN30...bị bán ra mạnh nhất.

Khuyến nghị đầu tư

Rủi ro hình thành mô hình vai đầu vai đã giảm đáng kể. Chúng tôi cho rằng, thị trường sẽ tiếp tục duy trì đà hồi phục của mình trong các phiên tới. Nhà đầu tư nên hạn chế mua đuổi và giữ tỷ trọng cổ phiếu ở ngưỡng dưới 50%. Nhà đầu tư thích lợi nhuận cao có thể tìm kiếm cơ hội đầu cơ tại các cổ phiếu penny. Mặc dù vậy, chúng tôi cho rằng đối với các cổ phiếu penny đã tăng mạnh, nhà đầu tư nên hạn chế nắm giữ.



Vn30index tăng mạnh. Chỉ số này có thể sẽ kiểm tra lại đường MA 20 ngày tại mốc 894 điểm. Nhà đầu tư nên hạn chế mua đuổi khi khối lượng giao dịch tại Vn30index vẫn đứng ở mức thấp.



Chỉ số Hnxindex tăng mạnh. Khối lượng giao dịch tăng nhẹ. Chúng tôi cho rằng nhà đầu tư vì vậy nên thận trọng khi Hnxindex sắp chạm ngưỡng cản mạnh tại 107.5-108 điểm.

Phạm Đức Chính: chinh.pd@dvsc.com.vn , Nguyễn Thị Diệu Thùy: thuy.ntd@dvsc.com.vn

Tin nổi bật
Bình luận

❖ **MSN : 2 năm tới Masan sẽ không còn đồng nợ nào.** (theo www.ndh.vn)

kế hoạch doanh thu và lợi nhuận năm 2019 tối đa 50.000 tỉ và 5.500 tỉ đồng. Công ty cũng dự trình cổ đông thông qua phương án phát hành cổ phần cho cán bộ công nhân viên (ESOP). Thời gian trong năm nay và 4 tháng đầu năm 2020

❖ **World Bank : dự báo tăng trưởng GDP Việt Nam năm 2019 sẽ thấp hơn 2 năm trước.** (theo www.ndh.vn)

WB dự báo tăng trưởng GDP năm 2019 sẽ chỉ đạt 6.6%. Về trung hạn, WB dự báo tăng trưởng GDP Việt Nam sẽ ở vào mức 6.5% trong 2 năm 2020 và 2021

❖ **YEG : doanh thu quý I tăng nhưng lợi nhuận giảm.** (theo www.ndh.vn)

Công ty chỉ ghi nhận lãi trước thuế ở mức hơn 10 tỷ đồng. Nguyên nhân chủ yếu của kết quả lợi nhuận đi lùi kể trên đến từ việc biên lợi nhuận gộp của Yeah1 trong quý đầu tiên của năm chỉ ở mức xấp xỉ 12,6%, trong khi con số này vào quý I/2018 lên đến hơn 32%

❖ **DXG : Quý I lãi sau thuế của Đất Xanh giảm nhẹ. Doanh thu tài chính sụt hơn 93%** (theo www.vietnambiz.vn)

Lợi nhuận trước thuế quý I ghi nhận gần 516 tỉ đồng, tăng nhẹ so với cùng kỳ. Tương ứng, lợi nhuận sau thuế của công ty đạt 419 tỉ đồng, cũng gần như đi ngang khi chỉ tăng 5%

❖ **NT2 : Đặt mục tiêu lãi trước thuế giảm nhẹ, quý I lãi 178 tỷ đồng.** (theo www.vietnambiz.vn)

Kế hoạch kinh doanh 2019, Nhiệt Điện Nhơn Trạch 2 đặt mục tiêu tổng doanh thu dự kiến đạt 7.482 tỉ đồng và lợi nhuận trước thuế ước đạt 782 tỷ đồng, giảm 5% so với thực hiện 2018. Tỷ lệ cổ tức dự kiến 25%.

KHUYẾN NGHỊ ĐẦU TƯ

Mã	Khuyến nghị	Ngày	Giá mua	Thị giá	Giá mục tiêu	Giá dừng lỗ	Thời gian	Lãi/lỗ (%)	Trạng thái

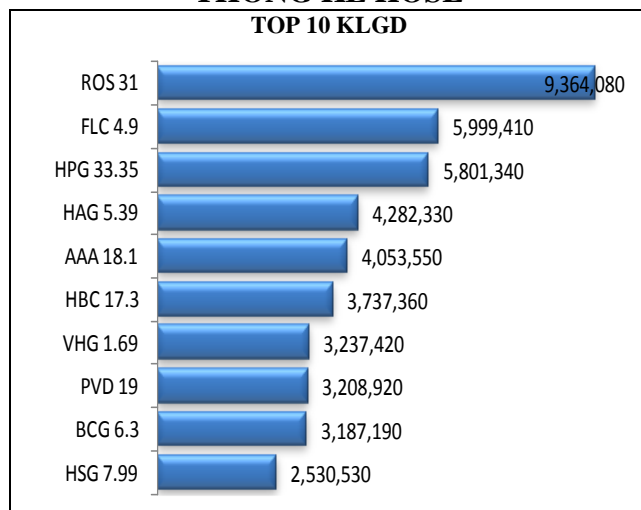
LỊCH SỰ KIỆN

MCK	Ngày GDKHQ	Ngày ĐKCC	Ngày thực hiện	Nội dung
TDS	26/04	02/05	22/05	Trả cổ tức bằng tiền 25%
VIM	26/04	02/05	15/05	Trả cổ tức bằng tiền 52%
PTB	25/04	26/04	28/05	Trả cổ tức bằng tiền 32%
SDK	25/04	26/04	23/05	Trả cổ tức bằng tiền 60%

Mục biến động thị trường: Chúng tôi lọc ra những cổ phiếu có khối lượng giao dịch trên 100,000 đơn vị mỗi ngày nhằm loại bỏ bớt những cổ phiếu kém thanh khoản

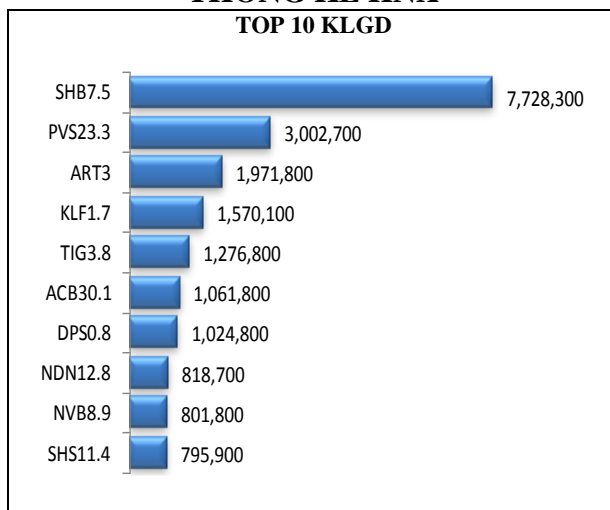
THỐNG KÊ HOSE

TOP 10 KLGĐ

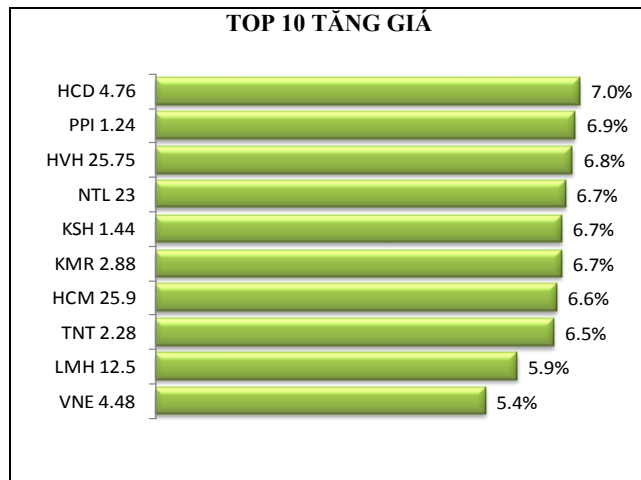


THỐNG KÊ HNX

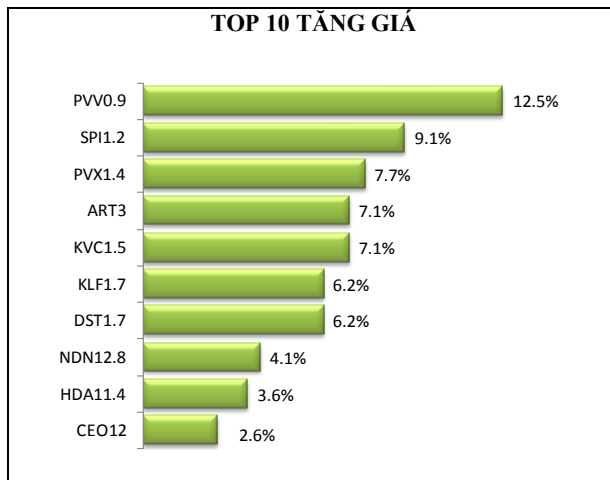
TOP 10 KLGĐ



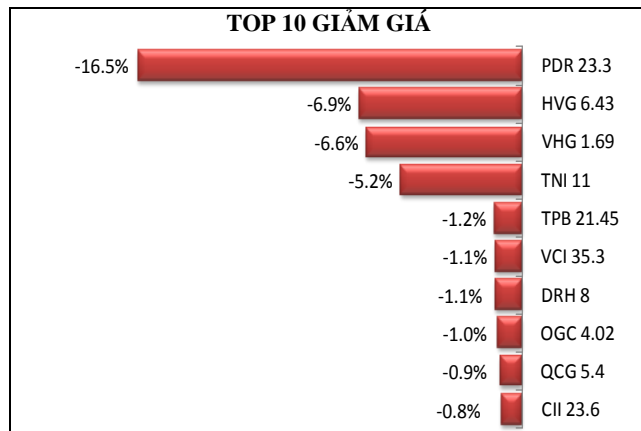
TOP 10 TĂNG GIÁ



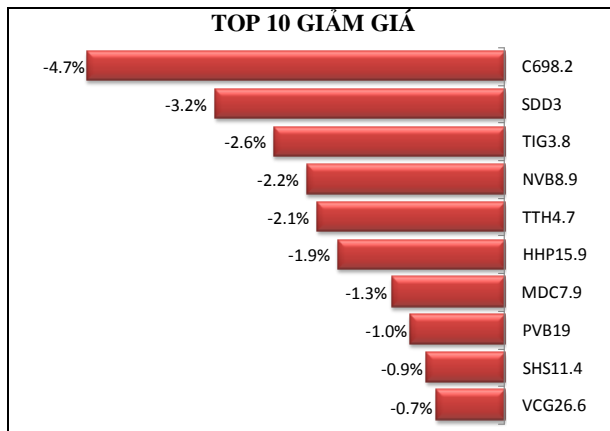
TOP 10 TĂNG GIÁ

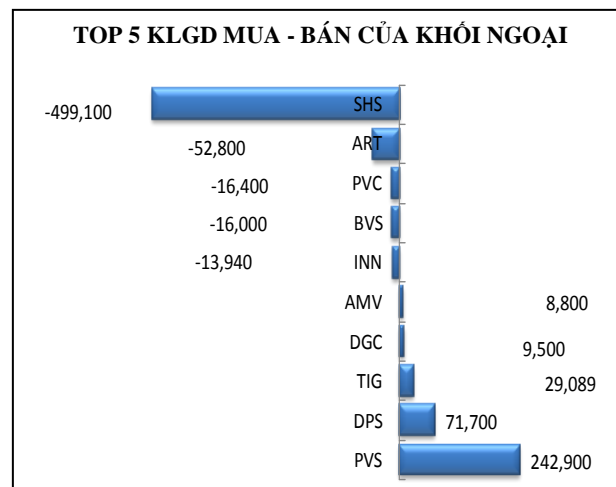
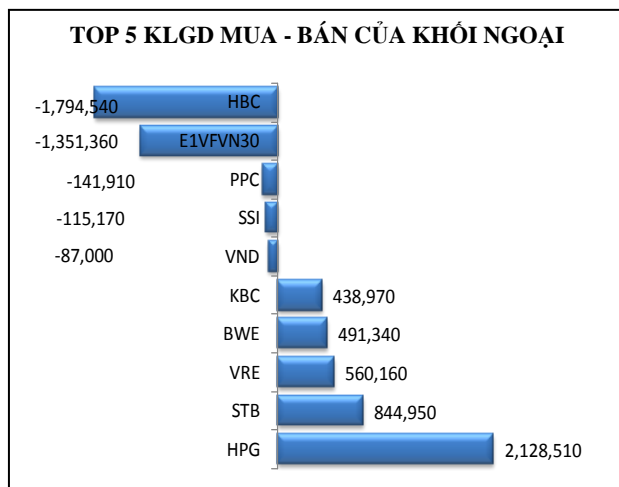


TOP 10 GIẢM GIÁ



TOP 10 GIẢM GIÁ





Nguồn Hsx, Hnx

Chú thích và khuyến cáo : Những nội dung trong bản tin này nhằm mục đích cung cấp thêm thông tin cho quyết định đầu tư của khách hàng mà không đảm bảo hoặc ngụ ý về kết quả đầu tư. Các thông tin trong bản tin này được thu thập từ những nguồn mà DVSC cho rằng đáng tin cậy, tuy nhiên DVSC sẽ không đảm bảo tính đầy đủ và chính xác của thông tin. Các giả định quan điểm của chuyên viên phân tích thực hiện trong bản tin này chỉ mang tính tham khảo, DVSC không chịu trách nhiệm về những sai sót nếu có phát sinh trong quá trình lập báo cáo.

CÔNG TY CỔ PHẦN CHỨNG KHOÁN ĐẠI VIỆT

Trụ sở

Lầu 7, 144-146-148 Lê Lai

Quận 1, Tp. HCM

T: +84 (28) 7108 7252

F: +84 (8) 3925 1225

W: www.dvsc.com.vn

Phòng phân tích DVSC

T: +84 (28) 7108 7252 (Ext: 156)

E: phantich@dvsc.com.vn