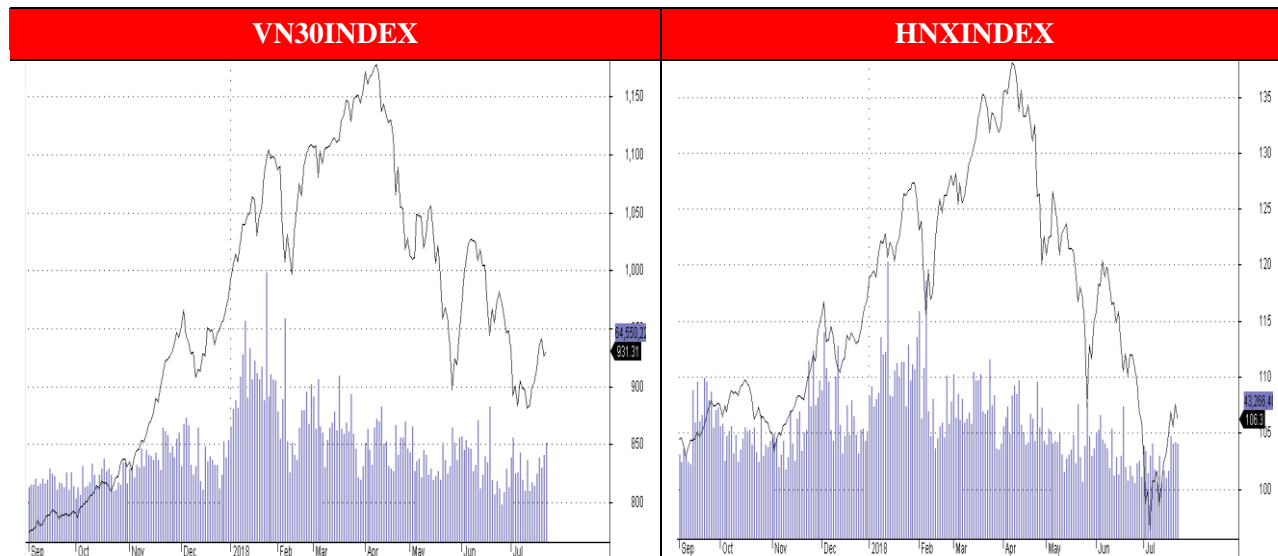


CỔ PHIẾU NGÂN HÀNG ĐIỀU CHỈNH. 2 SÀN DIỄN BIẾN TRÁI CHIỀU. NHÓM PENNY VÀ MIDCAP TIẾP TỤC DẬY SÓNG.



Nhận định thị trường.

Thị trường mở cửa giảm điểm nhẹ. Tuy nhiên, lực cầu từ nhà đầu tư vẫn duy trì khá mạnh khiến các cổ phiếu nhanh chóng đảo chiều tăng điểm. Vn30index đã có lúc tăng hơn 10 điểm. Áp lực bán tăng mạnh vào phiên chiều khiến nhiều cổ phiếu bluechips đảo chiều giảm mạnh. Vn30index kết thúc phiên chỉ còn tăng 4.81 điểm, trong khi Hnxindex lại giảm mạnh hơn 1.2%.

Số mã giảm giá và tăng giá khá tương đồng. Dòng tiền vẫn hoạt động tích cực tại các cổ phiếu penny và midcap.

Khối ngoại hôm nay bắt ngờ mua ròng hơn 73 tỷ đồng trên sàn HSX. Các cổ phiếu FLC, DXG... được mua ròng mạnh nhất. Ngược lại, các mã VRE, HAG... bị khối này bán ròng mạnh.

Khuyến nghị đầu tư

Thị trường nhiều khả năng sẽ xuất hiện các phiên điều chỉnh để kiểm tra lại đường kênh giảm giá trung hạn đã bị phá vỡ. Tuy nhiên, khối lượng giao dịch vẫn tích cực, thậm chí tăng mạnh trên Vn30index. Chúng tôi cho rằng, khả năng cao các chỉ số chính đã phá vỡ xu hướng giảm trung hạn và đang xác lập lại xu hướng tăng trung hạn. Nhà đầu tư vì vậy nên canh các phiên điều chỉnh để gia tăng tỷ trọng cổ phiếu. Nhà đầu tư mạo hiểm có thể tham gia tìm kiếm lợi nhuận tại các cổ phiếu midcap và penny.



Chỉ số Vn30index tăng điểm nhẹ. Khối lượng giao dịch tăng 45% so với phiên trước và duy trì trên đường MA 20 ngày. Chúng tôi cho rằng Vn30index có thể sẽ điều chỉnh để kiểm tra lại đường kênh giảm giá đã phá vỡ trước đây. Ngưỡng hỗ trợ mạnh của Vn30index là 915 điểm.



Chỉ số Hnxindex xuất hiện cây nến đen dài, khối lượng giao dịch vẫn duy trì trên đường MA 20 ngày. Chúng tôi cho rằng chỉ số Hnxindex có thể sẽ tiếp tục điều chỉnh trong các phiên tới. Nhà đầu tư vẫn nên hạn chế mua đuổi. Ngưỡng hỗ trợ gần nhất của Hnxindex là 103-104 điểm.

Phạm Đức Chính: chinh.pd@dvsc.com.vn , Nguyễn Thị Diệu Thùy: thuy.ntd@dvsc.com.vn

Tin nổi bật
Bình luận

❖ **VND : báo lãi quý II giảm 21.5% do hụt thu từ mảng tự doanh.** (theo www.ndh.vn)

Lũy kế 6 tháng đầu năm 2018, doanh thu hoạt động của VND đạt 854,5 tỷ đồng, tăng trưởng 45%. Tuy nhiên với kết quả giảm sút trong quý II thì lợi nhuận sau thuế 6 tháng đầu năm 2018 của công ty chỉ đạt gần 230 tỷ đồng, tăng nhẹ 3,4% so với cùng kỳ và hoàn thành 33,8% kế hoạch cả năm

❖ **Tỷ giá trung tâm giảm mạnh 16 đồng, USD tự do đi ngang quanh 23,300 đồng.** (theo www.ndh.vn)

Tỷ giá tại Sở giao dịch NHNN vẫn được giữ nguyên ở mức 22.700 đồng/USD chiều mua vào và 23.050 đồng/USD chiều bán ra. Tại các ngân hàng, chênh lệch tỷ giá mua - bán USD phần lớn đã đưa về mức 70 đồng/USD

❖ **KDC : không còn doanh thu tài chính đột biến, lãi sau thuế KDC giảm 92% trong quý II** (theo www.ndh.vn)

Lũy kế nửa đầu năm, công ty có doanh thu thuần tăng 26% đạt 3.716 tỷ đồng nhưng lợi nhuận giảm 89% xuống 47 tỷ đồng

❖ **Lợi suất nhảy vọt, NHTW Nhật Bản thực hiện việc mua trái phiếu không giới hạn** (theo www.vietstock.vn)

BoJ đề nghị mua trái phiếu Chính phủ Nhật Bản kỳ hạn 10 năm ở mức lãi suất cố định là 0.11% sau khi lợi suất trái phiếu có lúc tăng tới 6 điểm cơ bản lên 0.09%, mức cao nhất kể từ tháng 2/2018

❖ **Nhà máy Trung Quốc muốn chuyển sang Đông Nam Á để né thuế Mỹ.** (theo www.ndh.vn)

Việt Nam và các nước có chi phí sản xuất thấp tại Đông Nam Á đang được nhiều công ty Trung Quốc cân nhắc, do căng thẳng với Mỹ. Tuy vậy, các lãnh đạo cũng cho biết việc chuyển sản xuất khỏi Trung Quốc cũng phải mất vài năm.

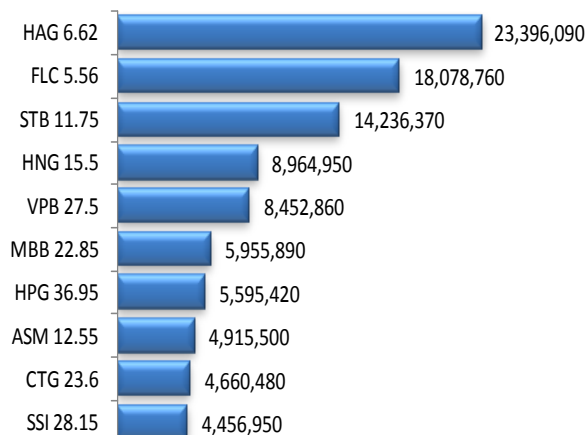
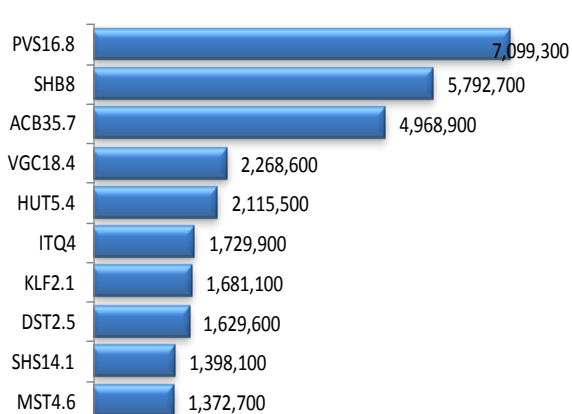
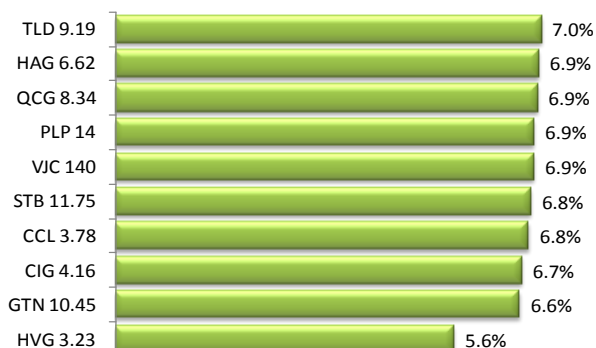
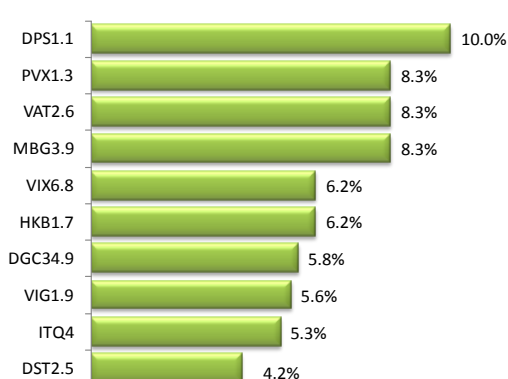
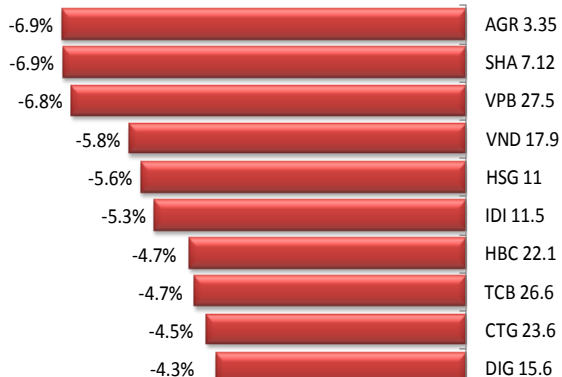
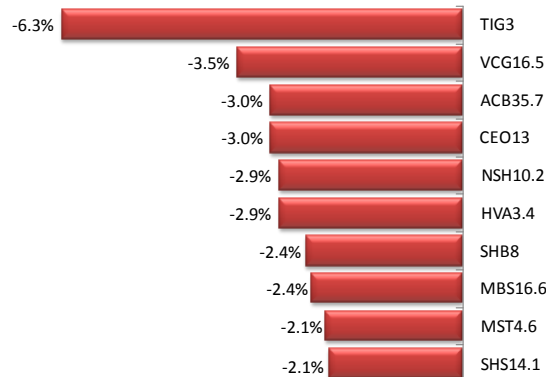
KHUYẾN NGHỊ ĐẦU TƯ

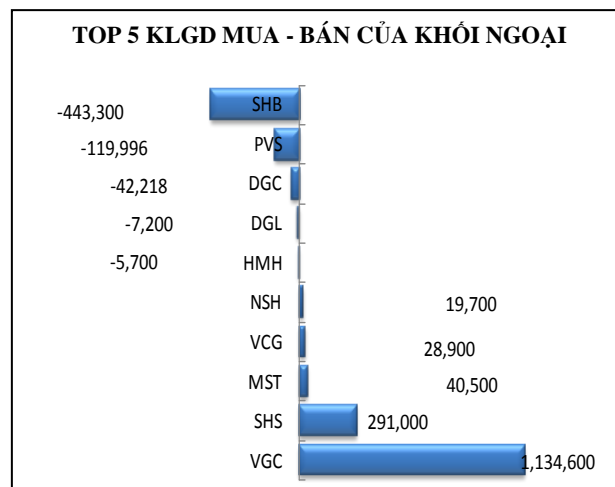
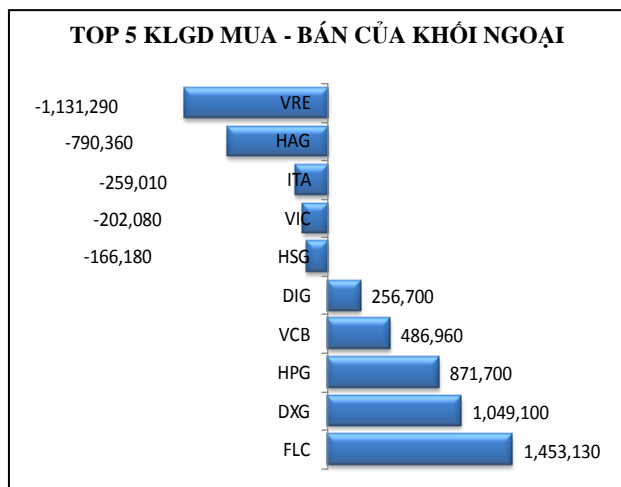
Mã	Khuyến nghị	Ngày	Giá mua	Thị giá	Giá mục tiêu	Giá dừng lỗ	Thời gian	Lãi/lỗ (%)	Trạng thái
SSI	Mua	1/3	37.6	38.4	39.5	< 36	T+	5%	Đóng

LỊCH SỰ KIẾN

MCK	Ngày GDKHQ	Ngày ĐKCC	Ngày thực hiện	Nội dung
SGR	19/07	20/07		Trả cổ tức bằng tiền 10%
IJC	19/07	20/07	15/08	Trả cổ tức bằng tiền 10%
SGH	20/07	23/07	02/08	Trả cổ tức bằng tiền 6%
TGG	20/07	23/07		Họp ĐHCĐ bất thường

Mục biến động thị trường: Chúng tôi lọc ra những cổ phiếu có khối lượng giao dịch trên 100,000 đơn vị mỗi ngày nhằm loại bỏ bớt những cổ phiếu kém thanh khoản

THỐNG KÊ HOSE
TOP 10 KLGD

THỐNG KÊ HNX
TOP 10 KLGD

TOP 10 TĂNG GIÁ

TOP 10 TĂNG GIÁ

TOP 10 GIẢM GIÁ

TOP 10 GIẢM GIÁ




Nguồn Hsx, Hnx

Chú thích và khuyến cáo : Những nội dung trong bản tin này nhằm mục đích cung cấp thêm thông tin cho quyết định đầu tư của khách hàng mà không đảm bảo hoặc ngụ ý về kết quả đầu tư. Các thông tin trong bản tin này được thu thập từ những nguồn mà DVSC cho rằng đáng tin cậy, tuy nhiên DVSC sẽ không đảm bảo tính đầy đủ và chính xác của thông tin. Các giả định quan điểm của chuyên viên phân tích thực hiện trong bản tin này chỉ mang tính tham khảo, DVSC không chịu trách nhiệm về những sai sót nếu có phát sinh trong quá trình lập báo cáo.

CÔNG TY CỔ PHẦN CHỨNG KHOÁN ĐẠI VIỆT

Trụ sở

Lầu 7, Tòa nhà SCB, 242 Công Quỳnh

Quận 1, Tp. HCM

T: +84 (8) 3925 1246

F: +84 (8) 3925 1225

W: www.dvsc.com.vn

Phòng phân tích DVSC

T: +84 (8) 3925 1246 (Ext: 156)

E: phantich@dvsc.com.vn