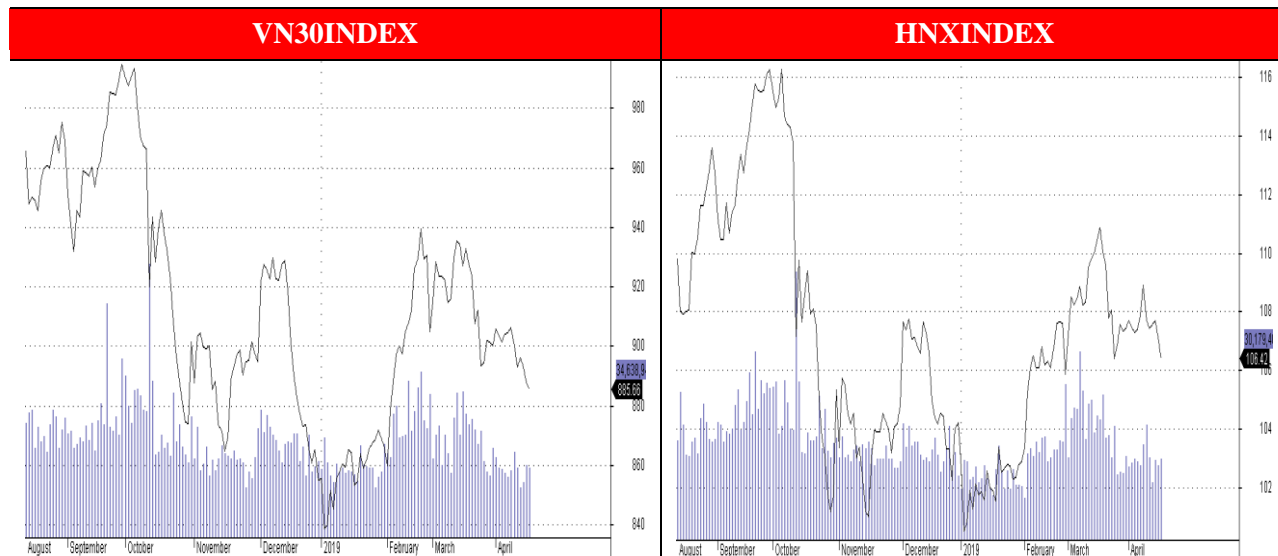


16 - 04 - 2019

THỊ TRƯỜNG TIẾP TỤC CHÌM TRONG SẮC ĐỎ. SỐ MÃ GIẢM ÁP ĐẢO CÁC MÃ TĂNG.



Nhận định thị trường.

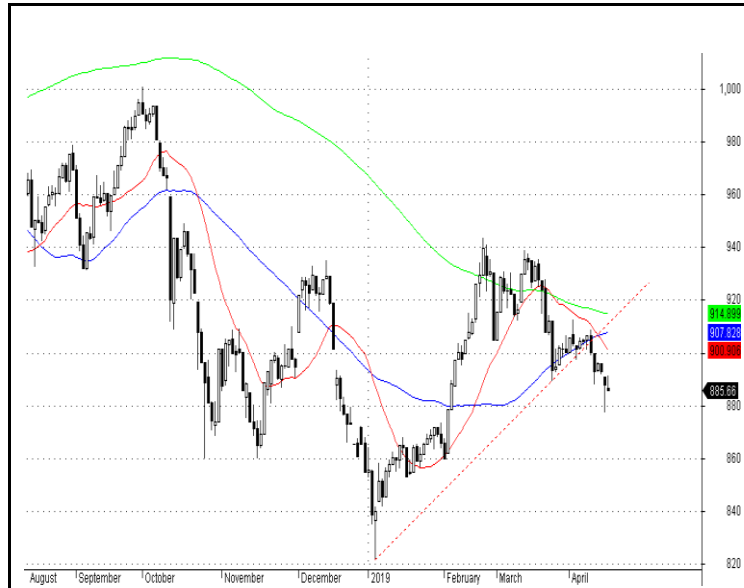
Thị trường giao dịch trầm lắng vào đầu phiên giao dịch. Các chỉ số chính Vn30index và Vnindex hồi phục nhẹ trong phiên sáng. Tuy nhiên, lực mua yếu đã khiến nhiều nhà đầu tư tăng áp lực bán ra tại những vùng giá thấp. Các chỉ số chính vì vậy đảo chiều giảm điểm trong phiên chiều.

Số mã giảm giá tiếp tục áp đảo các mã tăng giá. Nhóm cổ phiếu đầu cơ penny giảm mạnh nhất. QCG tiếp tục giảm kịch sàn, cổ phiếu HVG, AAA... cũng đảo chiều giảm kịch sàn.

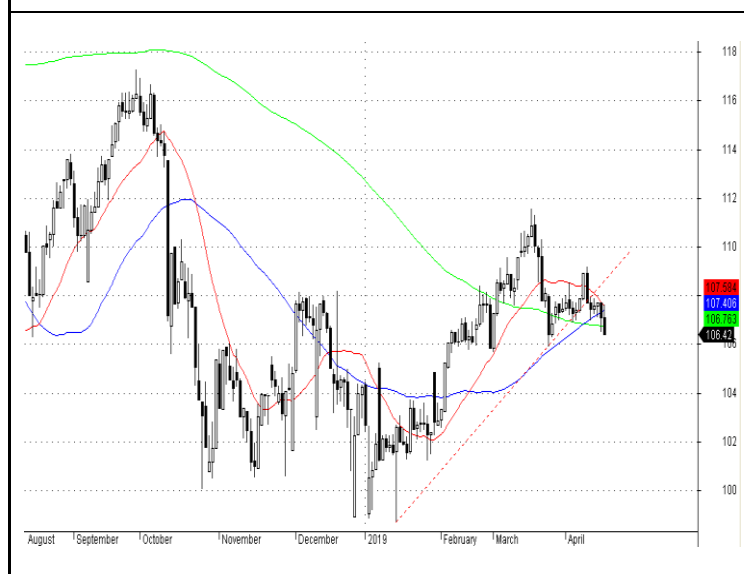
Khối ngoại tiếp tục mua ròng mạnh. Khối này mua ròng hơn 161 tỷ đồng trên sàn HSX. Các cổ phiếu MSN, PVD... được mua ròng mạnh nhất. Ngược lại, các mã POW, SSI... bị bán ra nhiều nhất.

Khuyến nghị đầu tư

Thị trường giao dịch khá trầm lắng. Lực mua giá cao ở mức thấp chính vì vậy nhiều nhà đầu tư mất kiên nhẫn đã phải tăng áp lực bán. Số mã cổ phiếu giảm giá áp đảo các mã tăng giá cũng khiến rủi ro tăng lên. Chỉ số Vnindex và Hnxindex đang xuất hiện mẫu hình vai đầu vai. Nếu Vnindex và Hnxindex xuyên thủng các ngưỡng hỗ trợ mạnh tại 965 điểm và 106 điểm, các chỉ số này có thể rơi về các ngưỡng 920 điểm và 100 điểm. Nhà đầu tư vì vậy vẫn nên duy trì tỷ lệ cổ phiếu ở ngưỡng dưới 50% và tránh nắm giữ các mã đầu cơ.



Chỉ số Vn30index giảm điểm nhẹ. Khối lượng giao dịch vẫn đứng ở mức thấp cho thấy nhà đầu tư lớn vẫn đứng ngoài. Chỉ số này vẫn đang giao dịch trong xu hướng giảm. Vn30index cũng đã phá vỡ mức thấp được tạo vào ngày 25/03. Ngưỡng hỗ trợ gần nhất của Vn30index tại 860 điểm.



Chỉ số Hnxindex đóng cửa giảm dưới đường MA 200 ngày. Nếu chỉ số này xuyên thủng ngưỡng 106 điểm, Hnxindex có thể sẽ hình thành mô hình vai đầu vai. Và mức điểm mục tiêu của mô hình này tại mốc 100.5 điểm. Nhà đầu tư nên thận trọng.

Phạm Đức Chính: chinh.pd@dvsc.com.vn , Nguyễn Thị Diệu Thùy: thuy.ntd@dvsc.com.vn

Tin nổi bật
Bình luận

- ❖ **DBC : lợi nhuận quý I gấp đôi cùng kỳ.** (theo www.ndh.vn)

Doanh thu thuần đạt 1.691 tỷ đồng, tăng 24% so với cùng kỳ năm trước, lãi sau thuế 20 tỷ đồng, gần gấp đôi so với quý I/2017. Năm 2019, Dabaco đặt mục tiêu doanh thu 10.401 tỷ đồng và lãi trước thuế 405 tỷ đồng

- ❖ **Trung Quốc tăng trưởng vượt kỳ vọng quý I, xua tan lo ngại giảm tốc.** (theo www.ndh.vn)

Các nhà phân tích tham gia khảo sát của Reuters dự đoán tăng trưởng GDP quý I so với cùng kỳ năm ngoái của Trung Quốc là 6,3%. Trung Quốc hôm nay công bố tăng trưởng quý I thực tế là 6,4%. Con số này hồi quý I/2018 là 6,8%

- ❖ **FPT : lãi ròng hợp nhất quý I đạt 626 tỷ đồng tăng 23%.** (theo www.ndh.vn)

Lợi nhuận sau thuế và lợi nhuận sau thuế của cổ đông công ty mẹ lần lượt đạt 794 tỷ đồng và 626 tỷ đồng, tăng 21,6% và 23% so với cùng kỳ. Lãi cơ bản trên cổ phiếu (EPS) đạt 1.021 đồng, tăng 22,5% so cùng kỳ

- ❖ **WCS : Bền xe Miền Tây muốn mở hầu bao trả cổ tức 400%.** (theo www.vietstock.vn)

Công ty dự kiến trình ĐHCĐ thông qua phương án chia cổ tức tiền mặt cho năm 2018 với tỷ lệ lên đến 400%, tương ứng 100 tỷ đồng. Cổ tức năm 2018 sẽ được chia làm 2 đợt, thời gian chi trả sẽ được ủy quyền cho HĐQT quyết định.

- ❖ **VIB : Báo lãi trước thuế 810 tỷ đồng trong quý I, tăng 50% so với cùng kỳ.** (theo www.vietnambiz.vn)

Tính đến hết 31/3, tổng tài sản của ngân hàng đạt gần 145 nghìn tỉ đồng, trong đó dư nợ tín dụng đạt 104.632 tỉ đồng. Huy động vốn đạt 99.123 tỉ đồng. Tỷ lệ nợ xấu ở mức 2,2%.

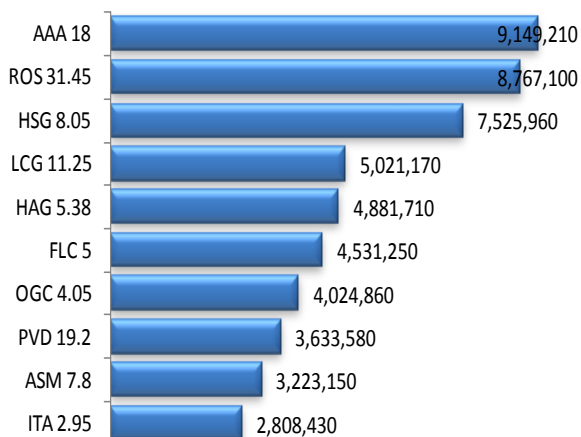
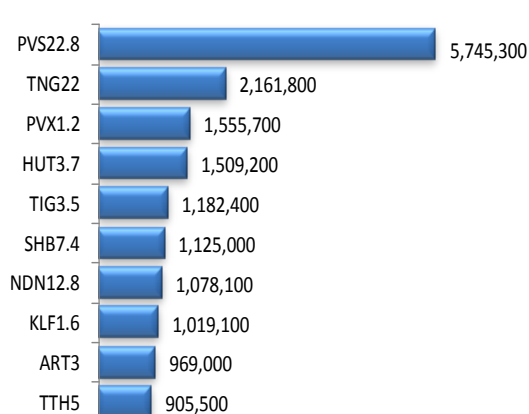
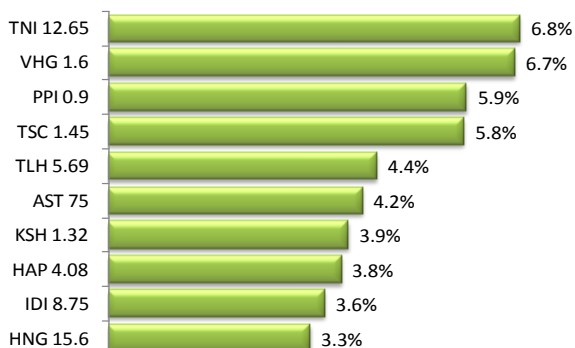
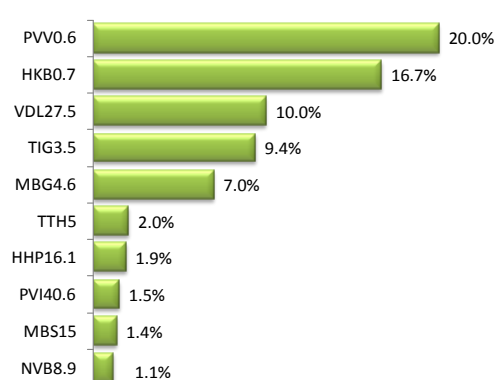
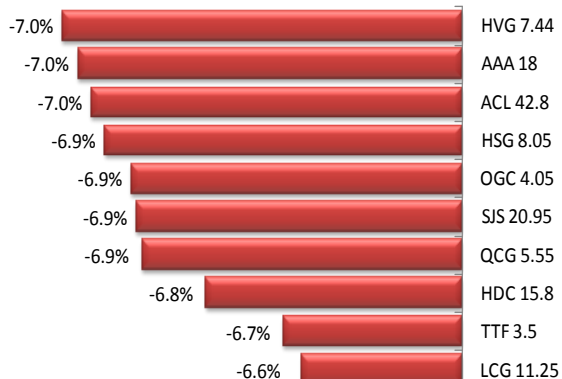
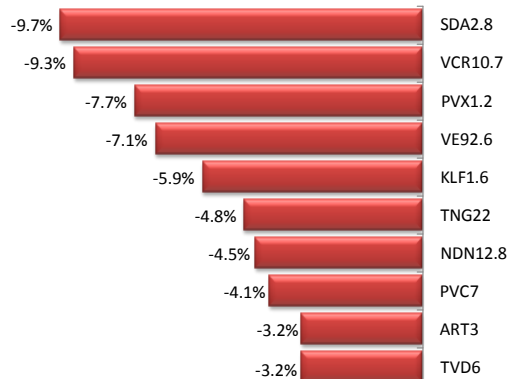
KHUYẾN NGHỊ ĐẦU TƯ

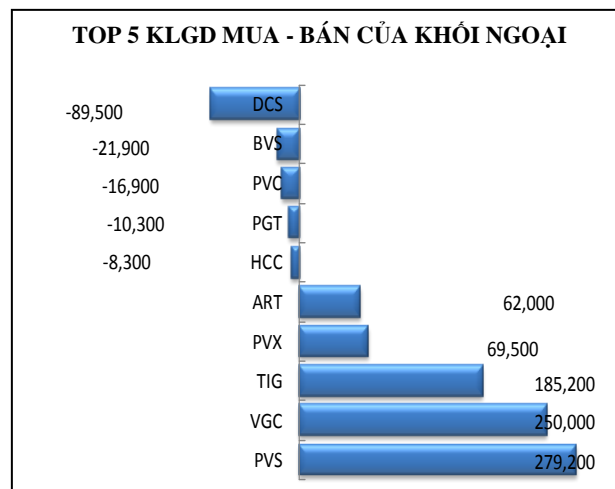
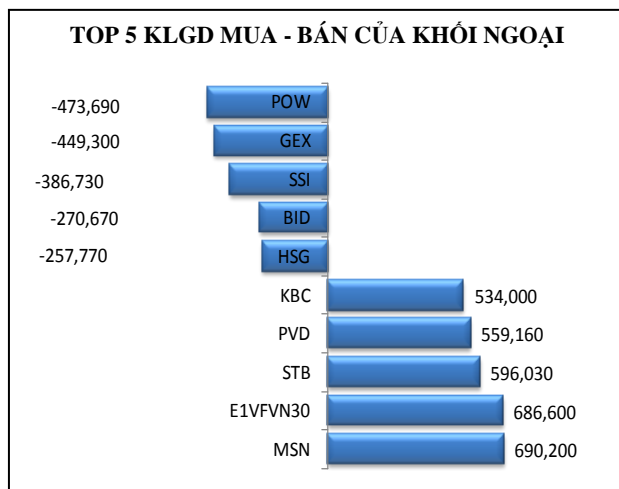
Mã	Khuyến nghị	Ngày	Giá mua	Thị giá	Giá mục tiêu	Giá dừng lỗ	Thời gian	Lãi/ lỗ (%)	Trạng thái

LỊCH SỰ KIẾN

MCK	Ngày GDKHQ	Ngày ĐKCC	Ngày thực hiện	Nội dung
QNS	18/04	19/04	09/05	Trả cổ tức bằng tiền 5%
DRL	19/04	22/04	06/05	Trả cổ tức bằng tiền 15%
HAX	19/04	22/04	30/05	Trả cổ tức bằng tiền 15%
SMB	19/04	22/04	10/05	Trả cổ tức bằng tiền 20%

Mục biến động thị trường: Chúng tôi lọc ra những cổ phiếu có khối lượng giao dịch trên 100,000 đơn vị mỗi ngày nhằm loại bỏ bớt những cổ phiếu kém thanh khoản

THỐNG KÊ HOSE
TOP 10 KLGĐ

THỐNG KÊ HNX
TOP 10 KLGĐ

TOP 10 TĂNG GIÁ

TOP 10 TĂNG GIÁ

TOP 10 GIẢM GIÁ

TOP 10 GIẢM GIÁ




Nguồn Hsx, Hnx

Chú thích và khuyến cáo : Những nội dung trong bản tin này nhằm mục đích cung cấp thêm thông tin cho quyết định đầu tư của khách hàng mà không đảm bảo hoặc ngụ ý về kết quả đầu tư. Các thông tin trong bản tin này được thu thập từ những nguồn mà DVSC cho rằng đáng tin cậy, tuy nhiên DVSC sẽ không đảm bảo tính đầy đủ và chính xác của thông tin. Các giả định quan điểm của chuyên viên phân tích thực hiện trong bản tin này chỉ mang tính tham khảo, DVSC không chịu trách nhiệm về những sai sót nếu có phát sinh trong quá trình lập báo cáo.

CÔNG TY CỔ PHẦN CHỨNG KHOÁN ĐẠI VIỆT

Trụ sở

Lầu 7, 144-146-148 Lê Lai

Quận 1, Tp. HCM

T: +84 (28) 7108 7252

F: +84 (8) 3925 1225

W: www.dvsc.com.vn

Phòng phân tích DVSC

T: +84 (28) 7108 7252 (Ext: 156)

E: phantich@dvsc.com.vn