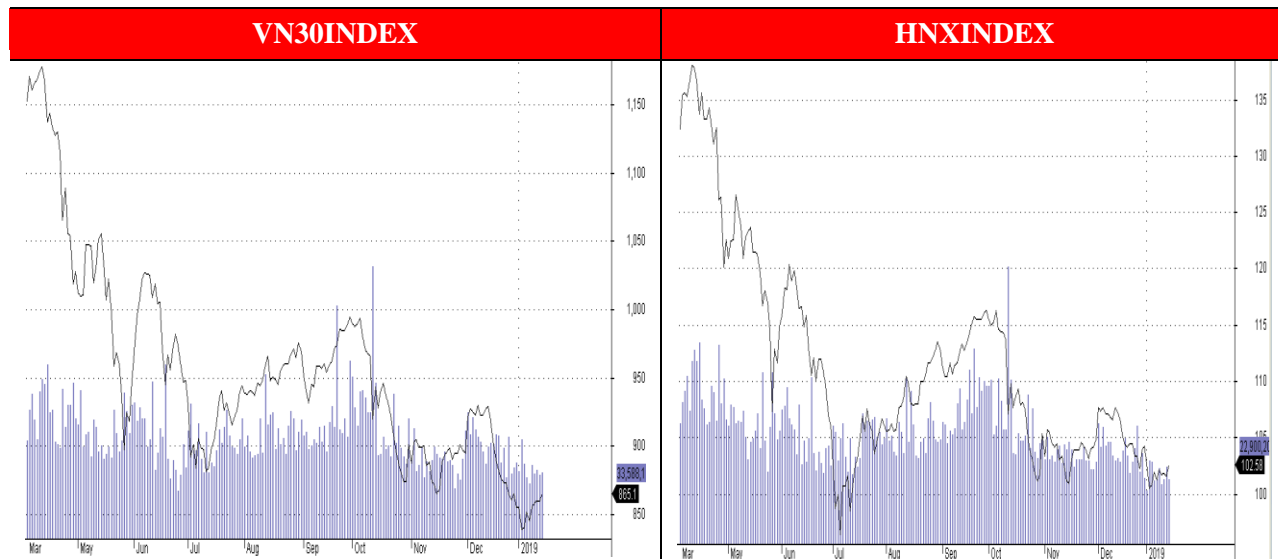


15 - 01 - 2019

## VHM VÀ NHÓM CỔ PHIẾU NGÂN HÀNG KÉO THỊ TRƯỜNG. SỐ MÃ TĂNG ÁP ĐẢO CÁC MÃ GIẢM.



### Nhận định thị trường.

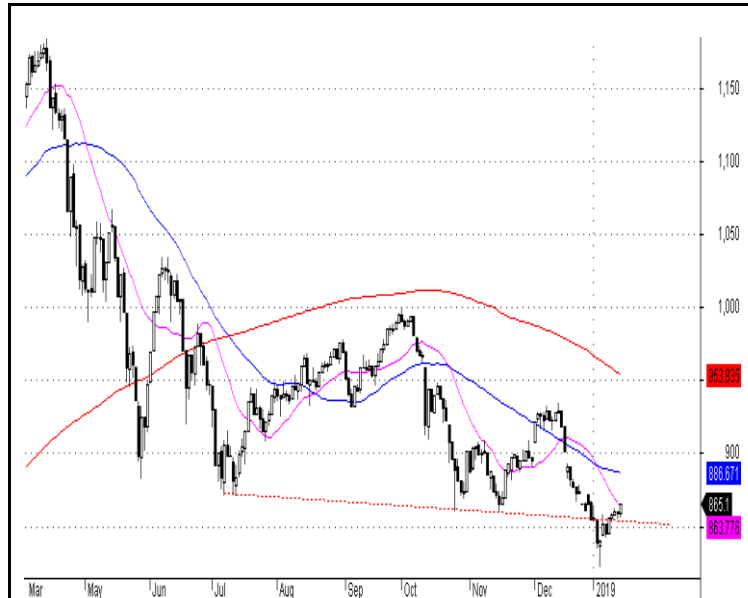
Thị trường khởi đầu phiên khá tốt nhờ thông tin Trung Quốc tăng kích thích kinh tế. Nhóm cổ phiếu vốn hóa lớn như VHM, VCB, BID, ACB...tiếp tục tác động tích cực đến các chỉ số chính. Dòng tiền đầu cơ hoạt động mạnh, giúp các cổ phiếu midcaps và penny tăng điểm tích cực.

Số mã tăng áp đảo các mã giảm. Nhóm cổ phiếu penny vẫn là nhóm biến động mạnh nhất với sự phân hóa sâu sắc. Giá trị giao dịch trên 2 sàn vẫn ở mức thấp.

Khối ngoại hôm nay tiếp tục mua ròng. Giá trị mua ròng đạt hơn 45 tỷ đồng trên HSX. Các mã VRE, E1VFN30...được mua ròng mạnh nhất. Ngược lại, các mã HPG, DCM...bị khối ngoại bán ròng mạnh.

### Khuyến nghị đầu tư

Thị trường vẫn trong tình trạng tăng điểm đi kèm với khối lượng thấp. Các chỉ số chính Vn30index và Hnxindex vẫn trong giai đoạn hồi phục kỹ thuật. Nhà đầu tư nên hạn chế mua đuổi và thực hiện chiến thuật lướt sóng trên các cổ phiếu có sẵn để giảm giá vốn, tỷ trọng cổ phiếu vẫn nên duy trì ở ngưỡng dưới 30%.



Chỉ số Vn30index tăng điểm, vượt trên đường MA 20 ngày. Khối lượng giao dịch cải thiện nhẹ dù vẫn ở mức thấp. Chỉ số này vẫn đang trong xu hướng hồi phục kỹ thuật, mức kháng cự gần nhất của Vn30index là 870 điểm.



Hnxindex tăng điểm, khối lượng giao dịch giảm nhẹ. Thanh khoản trên sàn Hà Nội vẫn hạn chế khi số mã cổ phiếu có khối lượng giao dịch trên 100,000 đơn vị/phiên vẫn chưa cải thiện. Tuy nhiên, Hnxindex vẫn đang trong xu hướng hồi phục kỹ thuật. Ngưỡng cản mạnh của Hnxindex là 104-105 điểm.

Phạm Đức Chính: [chinh.pd@dvsc.com.vn](mailto:chinh.pd@dvsc.com.vn) , Nguyễn Thị Diệu Thùy: [thuy.ntd@dvsc.com.vn](mailto:thuy.ntd@dvsc.com.vn)

**Tin nổi bật**
**Bình luận**

❖ **MPC : ước lợi nhuận trước thuế 1,200 tỷ đồng, vượt kế hoạch** (theo [www.ndh.vn](http://www.ndh.vn))

Lũy kế cả năm 2018, Minh Phú xuất khẩu 67.646 tấn sản phẩm, hoàn thành 107% kế hoạch năm. Doanh thu theo đó mang về 750,7 triệu USD, chỉ thực hiện 93% kế hoạch năm. Trong đó, Mỹ chiếm tỷ trọng lớn nhất với 40,7%, tương đương 305,7 triệu USD

❖ **VAF: lên kế hoạch lãi sau thuế 46.4 tỷ đồng năm 2019** (theo [www.ndh.vn](http://www.ndh.vn))

9 tháng đầu năm 2018, VAF đạt 835 tỷ đồng doanh thu thuần, giảm 8,6% so với năm trước, thực hiện 88% kế hoạch năm; lợi nhuận trước thuế 61 tỷ, tăng nhẹ và vượt 3% kế hoạch năm; lợi nhuận sau thuế 49 tỷ

❖ **GAS kế hoạch kinh doanh 2019 dựa trên kịch bản giá dầu 65 USD/thùng** (theo [www.vietstock.vn](http://www.vietstock.vn))

Đối với vấn đề thoái vốn của Tập đoàn Dầu khí Việt Nam (PVN) tại GAS, chưa có văn bản cụ thể về vấn đề hoãn thoái vốn này

❖ **CLC : vượt 43% kế hoạch lợi nhuận năm 2018** (theo [www.vietstock.vn](http://www.vietstock.vn))

Công ty ghi nhận mức doanh thu thuần hơn và lợi nhuận sau thuế lần lượt là 2,000 tỷ đồng và 106 tỷ đồng, tăng 13% và 40% so thực hiện năm 2017

❖ **NHNN dồn dập mua ròng ngoại tệ.** (theo [www.vietstock.vn](http://www.vietstock.vn))

Ngay sau khi Ngân hàng Nhà nước nâng giá mua vào, nguồn cung ngoại tệ chảy mạnh và đầu mỗi ngày đã mua ròng tới khoảng 1,3 tỷ USD, tính đến đầu tuần này

**KHUYẾN NGHỊ ĐẦU TƯ**

Mã	Khuyến nghị	Ngày	Giá mua	Thị giá	Giá mục tiêu	Giá dừng lỗ	Thời gian	Lãi/lỗ (%)	Trạng thái

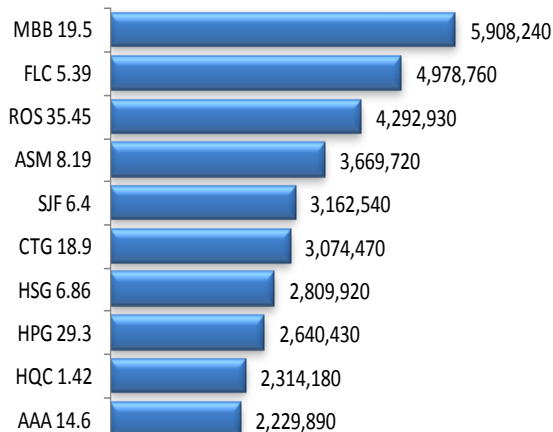
**LỊCH SỰ KIỆN**

MCK	Ngày GDKHQ	Ngày ĐKCC	Ngày thực hiện	Nội dung
VDS	16/01	17/01	30/01	Trả cổ tức bằng tiền 5%
C47	17/01	18/01	31/01	Trả cổ tức bằng tiền 10%
LCD	18/01	21/01	06/03	Trả cổ tức bằng tiền 6%
AMD			21/01	Giao dịch bổ sung 69,200,000 CP

**Mục biến động thị trường:** Chúng tôi lọc ra những cổ phiếu có khối lượng giao dịch trên 100,000 đơn vị mỗi ngày nhằm loại bỏ bớt những cổ phiếu kém thanh khoản

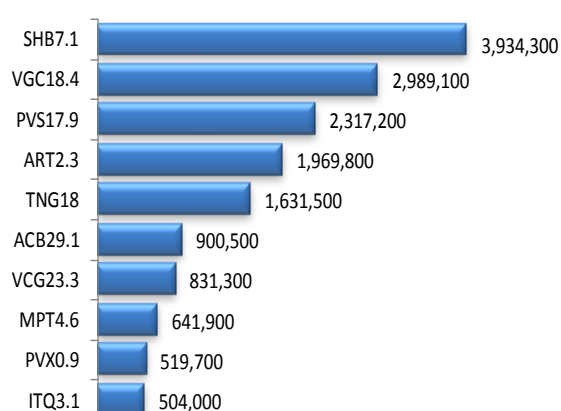
**THỐNG KÊ HOSE**

**TOP 10 KLGD**

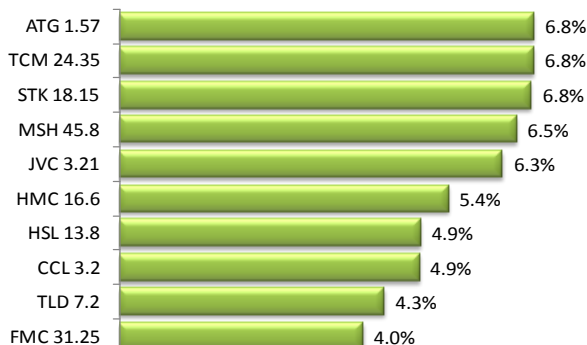


**THỐNG KÊ HNX**

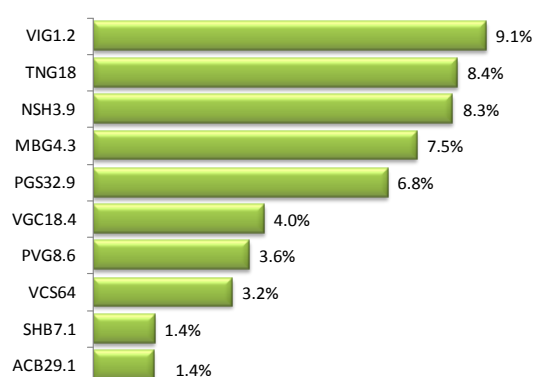
**TOP 10 KLGD**



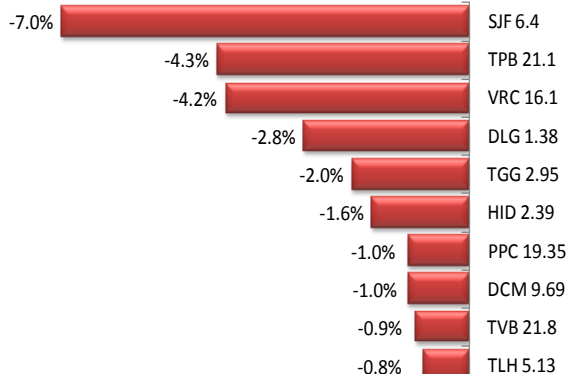
**TOP 10 TĂNG GIÁ**



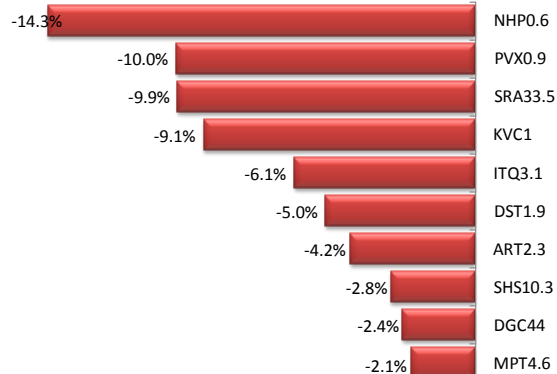
**TOP 10 TĂNG GIÁ**

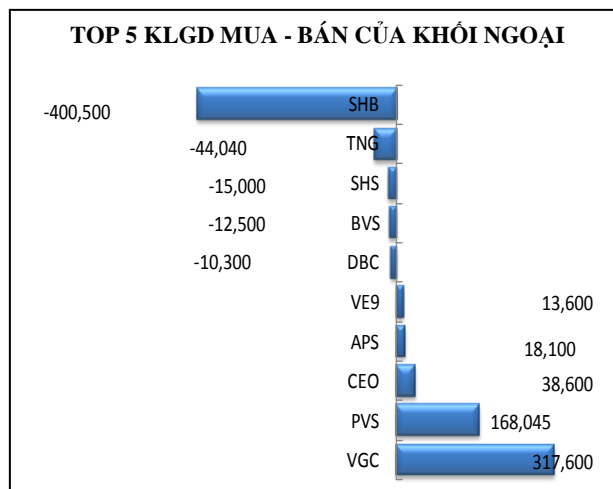
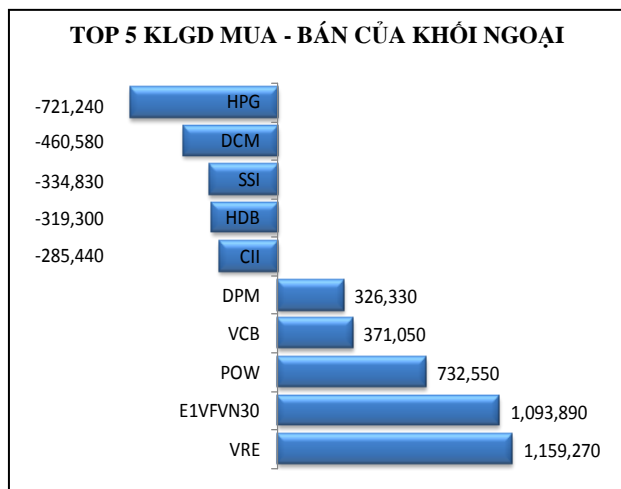


**TOP 10 GIẢM GIÁ**



**TOP 10 GIẢM GIÁ**





Nguồn Hsx, Hnx

**Chú thích và khuyến cáo :** Những nội dung trong bản tin này nhằm mục đích cung cấp thêm thông tin cho quyết định đầu tư của khách hàng mà không đảm bảo hoặc ngụ ý về kết quả đầu tư. Các thông tin trong bản tin này được thu thập từ những nguồn mà DVSC cho rằng đáng tin cậy, tuy nhiên DVSC sẽ không đảm bảo tính đầy đủ và chính xác của thông tin. Các giả định quan điểm của chuyên viên phân tích thực hiện trong bản tin này chỉ mang tính tham khảo, DVSC không chịu trách nhiệm về những sai sót nếu có phát sinh trong quá trình lập báo cáo.

## CÔNG TY CỔ PHẦN CHỨNG KHOÁN ĐẠI VIỆT

### Trụ sở

Lầu 7, 144-146-148 Lê Lai

Quận 1, Tp. HCM

T: +84 (8) 3925 1246

F: +84 (8) 3925 1225

W: [www.dvsc.com.vn](http://www.dvsc.com.vn)

### Phòng phân tích DVSC

T: +84 (8) 3925 1246 (Ext: 156)

E: [phantich@dvsc.com.vn](mailto:phantich@dvsc.com.vn)