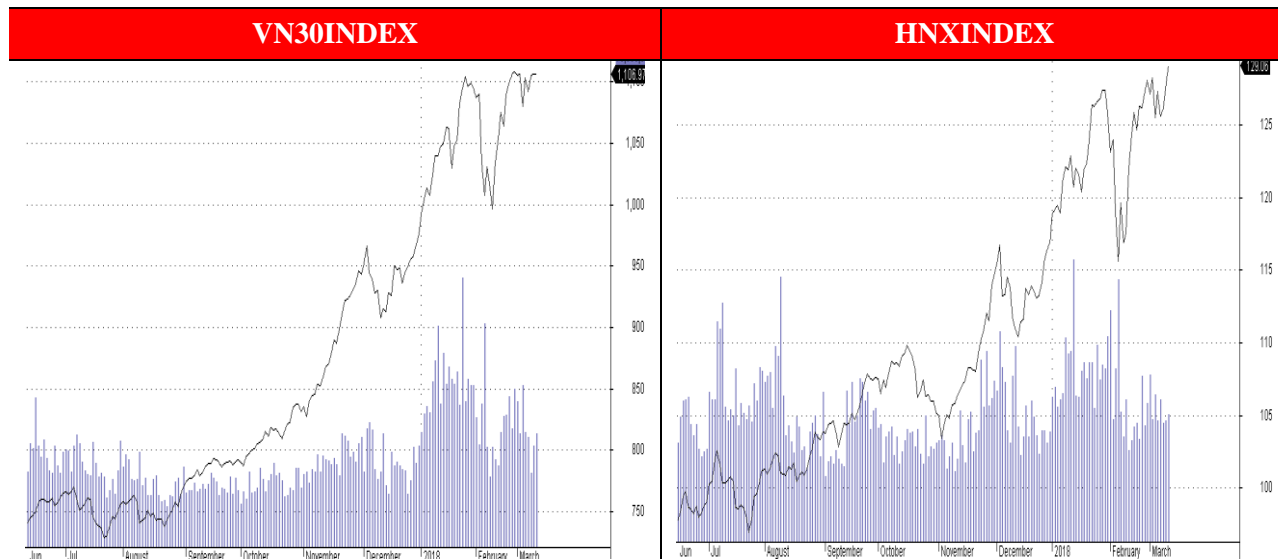


**CÁC CHỈ SỐ CHÍNH TĂNG ĐIỂM NHẸ. SỐ MÃ GIẢM CHIẾM ƯU THẾ SO VỚI CÁC MÃ TĂNG GIÁ.**



**Nhận định thị trường.**

Thị trường khởi đầu khá hưng phấn khi nhà đầu tư phản ứng tích cực với thông tin TTCK Mỹ tăng điểm mạnh. Dù vậy, lực mua giá cao là không nhiều, trong khi đó áp lực bán ra vẫn khá mạnh. Các cổ phiếu bluechips lần lượt thu hẹp đà tăng. Một số cổ phiếu khác như VIC, VNM, PLX, SBT...chìm trong sắc đỏ đã tác động tiêu cực đến thị trường.

Số mã giảm chiếm ưu thế so với các mã tăng. Nhóm cổ phiếu penny vẫn là những mã giảm mạnh nhất. Trong khi đó, nhóm cổ phiếu ngân hàng phần lớn vẫn diễn biến tốt.

Khối ngoại hôm nay ròng mạnh hơn 670 tỷ đồng trên HSX. Trong đó khối này mua ròng hơn 400 tỷ đồng mã cổ phiếu PDR. VRE và VIC cũng được khối này mua ròng mạnh.

**Khuyến nghị đầu tư**

Áp lực bán tại vùng giá cao vẫn khá lớn, trong khi đó nhà đầu tư vẫn thận trọng. Chúng tôi cho rằng xu hướng giằng co của thị trường tạm thời vẫn chưa chấm dứt. Tuy nhiên, nếu tình trạng kéo dài quá lâu có thể ảnh hưởng tiêu cực đến tâm lý nhà đầu tư. Chúng tôi cho rằng, nhà đầu tư vẫn nên tránh sử dụng margin trong lúc này. Ngưỡng hỗ trợ gần nhất của Vn30index là 1,090 điểm, của Hnxindex là 126 điểm. Kháng cự của Vn30index là 1,110 điểm.

12 - 03 - 2018



Vn30index lại tiếp tục xuất hiện cây nến shooting star, khối lượng giao dịch vẫn dưới 20 ngày cho thấy nhà đầu tư vẫn đang thận trọng. Nhà đầu tư vẫn nên hạn chế mua đuổi. Ngưỡng hỗ trợ gần của Vn30index là 1,090 điểm. Kháng cự tại 1,110 điểm.



Hnxindex xuất hiện cây nến trắng tăng điểm, khối lượng giao dịch tăng nhẹ so với phiên trước nhưng vẫn dưới MA 20 ngày. Chỉ số này cũng chạm đường kháng cự mạnh. Nhà đầu tư nên hạn chế mua đuổi. Ngưỡng hỗ trợ gần nhất của Hnxindex là 126 điểm.

Phạm Đức Chính: [chinh.pd@dvsc.com.vn](mailto:chinh.pd@dvsc.com.vn) , Phạm Tấn Phát: [phat.pt@dvsc.com.vn](mailto:phat.pt@dvsc.com.vn)

**Tin nổi bật**
**Bình luận**

❖ **FPT : lên kế hoạch lãi trước thuế 3,484 tỷ đồng, giảm 18% so với năm 2018.** (theo [www.ndh.vn](http://www.ndh.vn))

Tuy nhiên, nếu loại trừ các khoản lợi nhuận từ thoái vốn năm 2017. Lợi nhuận của FPT năm 2018 đặt ra tăng trưởng 17.8%

❖ **GEX kế hoạch lãi 2018 tăng trưởng 13% và chia thưởng 2017 tỷ lệ 30% .** (theo [www.ndh.vn](http://www.ndh.vn))

GEX đặt doanh thu kế hoạch 2018 ở mức 15,000 tỷ đồng và 1,820 tỷ đồng lợi nhuận trước thuế. GEX cũng dự kiến trả cổ tức 10% bằng tiền và 20% bằng cổ phiếu.

❖ **Việt Nam nằm trong thị trường bán lẻ hấp dẫn nhất thế giới.** (theo [www.ndh.vn](http://www.ndh.vn))

Hiện tại, Việt Nam có 1.765 cửa hàng tiện lợi. Có nghĩa là, một cửa hàng tiện lợi phục vụ 54.400 người dân Việt Nam. So sánh với các nước khác, một cửa hàng tiện lợi ở Trung Quốc phục vụ 24.900 người dân, con số trên ở Nhật là 2.300 người và 2.100 người tại Hàn Quốc vào cuối năm 2016

❖ **Ngành ngân hàng Trung Quốc có nguy cơ khủng hoảng cao nhất.** (theo [www.stockbiz.vn](http://www.stockbiz.vn))

Trung Quốc đại lục, Hong Kong và Canada nằm trong số các nền kinh tế có nguy cơ khủng hoảng ngân hàng cao nhất, theo các chỉ số cảnh báo sớm của Ngân hàng Thanh toán Quốc tế (BIS)

❖ **Warburg Pincus sắp đầu tư 370 triệu USD vào Techcombank.** (theo [www.ndh.vn](http://www.ndh.vn))

Warburg Pincus cho hay họ đầu tư vào Techcombank thông qua hai pháp nhân riêng biệt – được quản lý bởi công ty vốn tư nhân. Hiện nay, khoản đầu tư của Warburg Pincus còn phải có sự chấp thuận của cơ quan quản lý.

**KHUYẾN NGHỊ ĐẦU TƯ**

Mã	Khuyến nghị	Ngày	Giá mua	Thị giá	Giá mục tiêu	Giá dừng lỗ	Thời gian	Lãi/lỗ (%)	Trạng thái
SSI	Mua	1/3	37.6	38.4	39.5	< 36	T+	3%	Mở

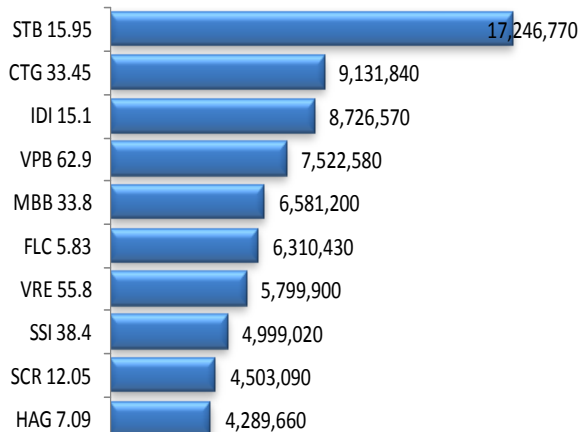
**LỊCH SỰ KIỆN**

MCK	Ngày GDKHQ	Ngày ĐKCC	Ngày thực hiện	Nội dung
PAC	12/03	13/03	21/04	Họp ĐHCĐ thường niên
IFS	12/03	13/03	12/04	Họp ĐHCĐ thường niên
HID	12/03	13/03	26/03	Trả cổ tức bằng tiền 5%
STV	12/03	13/03	30/03	Họp ĐHCĐ thường niên 2018

**Mục biến động thị trường:** Chúng tôi lọc ra những cổ phiếu có khối lượng giao dịch trên 100,000 đơn vị mỗi ngày nhằm loại bỏ bớt những cổ phiếu kém thanh khoản

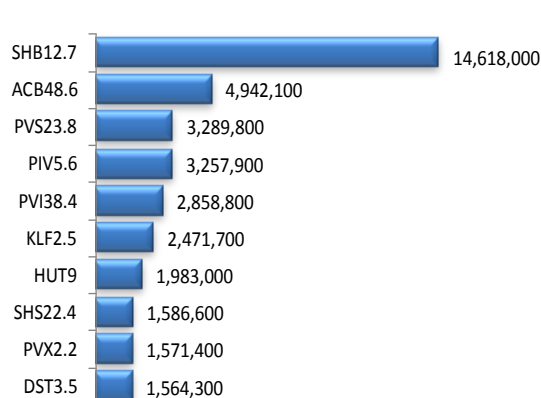
**THỐNG KÊ HOSE**

**TOP 10 KLGD**

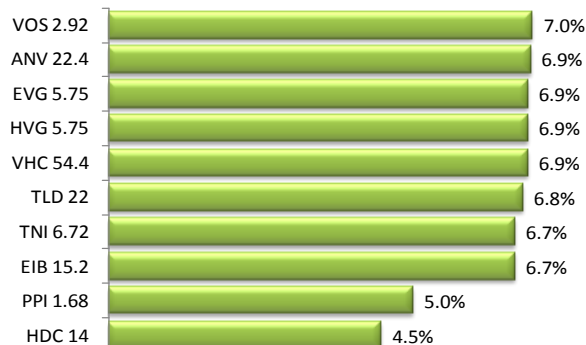


**THỐNG KÊ HNX**

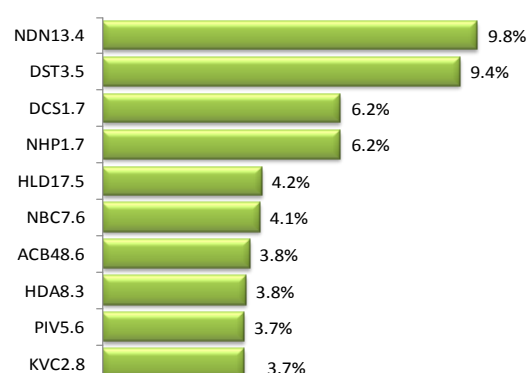
**TOP 10 KLGD**



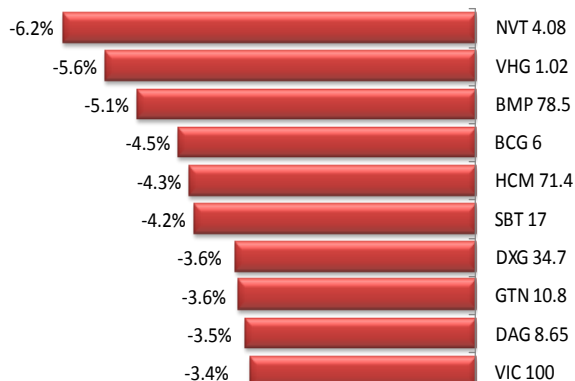
**TOP 10 TĂNG GIÁ**



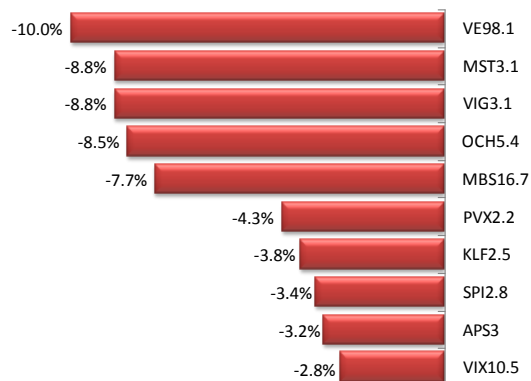
**TOP 10 TĂNG GIÁ**



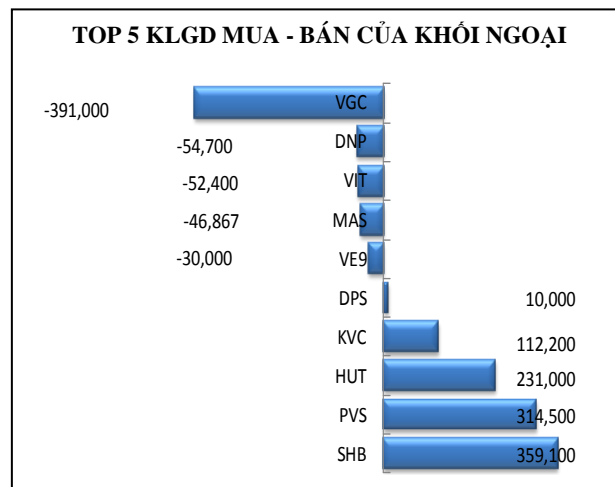
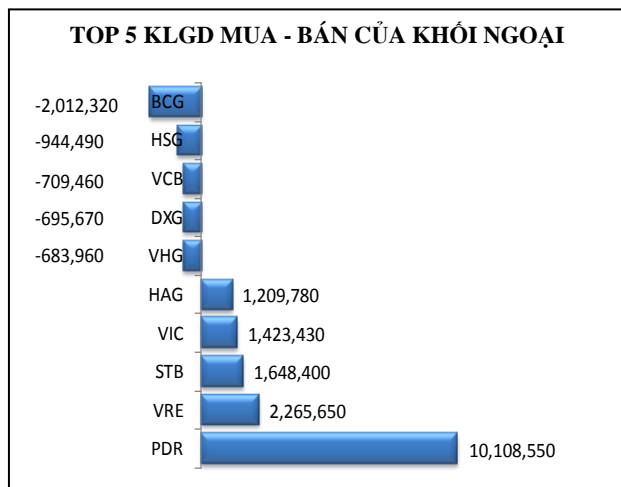
**TOP 10 GIẢM GIÁ**



**TOP 10 GIẢM GIÁ**



12 - 03 - 2018



Nguồn Hsx, Hnx

**Chú thích và khuyến cáo :** Những nội dung trong bản tin này nhằm mục đích cung cấp thêm thông tin cho quyết định đầu tư của khách hàng mà không đảm bảo hoặc ngụ ý về kết quả đầu tư. Các thông tin trong bản tin này được thu thập từ những nguồn mà DVSC cho rằng đáng tin cậy, tuy nhiên DVSC sẽ không đảm bảo tính đầy đủ và chính xác của thông tin. Các giả định quan điểm của chuyên viên phân tích thực hiện trong bản tin này chỉ mang tính tham khảo, DVSC không chịu trách nhiệm về những sai sót nếu có phát sinh trong quá trình lập báo cáo.

## CÔNG TY CỔ PHẦN CHỨNG KHOÁN ĐẠI VIỆT

### Trụ sở

Lầu 7, Tòa nhà SCB, 242 Công Quỳnh

Quận 1, Tp. HCM

T: +84 (8) 3925 1246

F: +84 (8) 3925 1225

W: [www.dvsc.com.vn](http://www.dvsc.com.vn)

### Phòng phân tích DVSC

T: +84 (8) 3925 1246 (Ext: 156)

E: [phantich@dvsc.com.vn](mailto:phantich@dvsc.com.vn)