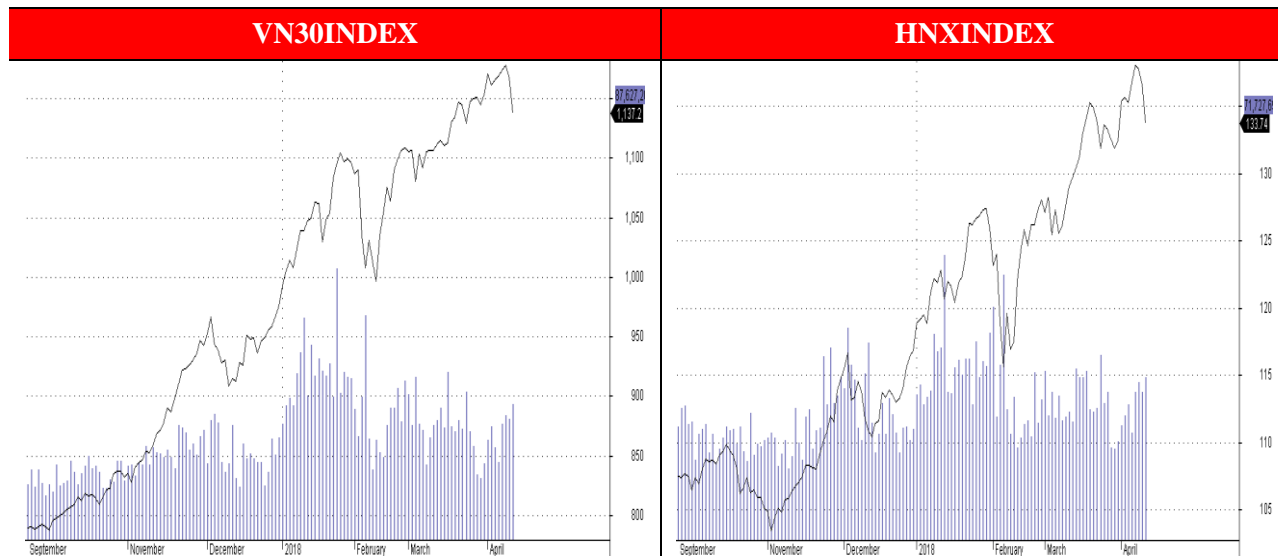


**CỔ PHIẾU LỚN GIẢM ĐIỂM ĐỒNG LOẠT. CÁC CHỈ SỐ CHÍNH LAO DỐC. SỐ MÃ GIẢM ÁP ĐẢO CÁC MÃ TĂNG.**



**Nhận định thị trường.**

Thị trường khởi đầu phiên khá tốt nhờ diễn biến tích cực từ TTCK thế giới. Tuy nhiên, kịch bản một lần nữa lập lại khi áp lực bán tăng mạnh dần về cuối phiên khiến lực mua giá cao không hấp thụ được. Các cổ phiếu vốn hóa lớn như VIC, VCB, GAS, MSN, ACB...giảm mạnh đã tác động tiêu cực đến diễn biến 2 sàn.

Số mã giảm áp đảo các mã tăng giá. Trong khi các cổ phiếu bluechips đồng loạt giảm thì các mã vừa và nhỏ lại bức phá như TMT, VHG, TTB, CTD...dù vậy sự phân hóa tại nhóm này vẫn mạnh.

Khối ngoại hôm nay bất ngờ bán ròng 290 tỷ đồng trên HSX. Các mã SBT, E1VFN30...vẫn bị bán mạnh nhất. Trong khi đó, các mã HDB, VRE...vẫn được khối ngoại mua ròng mạnh.

**Khuyến nghị đầu tư**

Thị trường đã chuyển biến xấu khi các chỉ số chính Vn30index và Hnxindex đồng loạt xuyên thủng đường MA 20 ngày với khối lượng lớn. Nhiều khả năng các chỉ số trên đã bước vào xu hướng giảm ngắn hạn, nhà đầu tư vì vậy nên thận trọng, hạ tỷ trọng cổ phiếu và tuân thủ các ngưỡng stoploss. Hỗ trợ gần nhất của Vn30index là 1,115 điểm và của Hnxindex là 130 điểm.



Vn30index xuất hiện cây nến đen dài, xuyên thủng đường MA 20 ngày với khối lượng giao dịch lớn nhất trong 13 phiên giao dịch cho thấy rủi ro đang tăng mạnh. Chỉ báo MACD(12,26,9) đã cho tín hiệu bán. Hỗ trợ gần nhất của Vn30index là 1,115 điểm.



Hnxindex xuất hiện cây nến đen dài giảm, khối lượng cao cho thấy mức độ rủi ro lớn. Chỉ số này cũng xuyên thủng đường MA 20 ngày, nhà đầu tư vì vậy nên thận trọng tránh nắm giữ các cổ phiếu trên sàn Hà Nội. Và tận dụng các cơ hội tăng điểm nếu có để bán ra, giảm tỷ trọng cổ phiếu. Hỗ trợ gần nhất của Hnxindex là 130 điểm

Phạm Đức Chính: [chinh.pd@dvsc.com.vn](mailto:chinh.pd@dvsc.com.vn) , Nguyễn Thị Diệu Thùy: [thuy.ntd@dvsc.com.vn](mailto:thuy.ntd@dvsc.com.vn)

**Tin nổi bật**
**Bình luận**

❖ NVL chào bán riêng lẻ 80 triệu cổ phiếu giá tối đa 90,000 đồng/Cp. (theo [www.ndh.vn](http://www.ndh.vn))

❖ Giá dầu tăng mạnh hơn 3% (theo [www.ndh.vn](http://www.ndh.vn))

❖ ĐHCD Vissan Satra ngừng thoái vốn, kế hoạch lãi 179 tỷ đồng năm 2018. (theo [www.ndh.vn](http://www.ndh.vn))

❖ Giá dầu tăng mạnh do bất ổn địa chính trị leo thang. (theo [www.stockbiz.vn](http://www.stockbiz.vn))

❖ NHPT Châu Á (ADB) cho rằng, chiến tranh thương mại Trung Mỹ sẽ tác động tiêu cực đến tăng trưởng Châu Á. (theo [www.vietstock.vn](http://www.vietstock.vn))

Tuy nhiên, giá tối thiểu chào bán là 30,000 đồng/CP. Tập đoàn cũng chú trọng tìm thêm quỹ đất, đặc biệt là quỹ đất có sản phẩm du lịch nghỉ dưỡng. Theo đó, việc phát hành trái phiếu quốc tế trên 500 triệu USD là mục tiêu tài chính triển khai trong năm 2018

Tại Sàn giao dịch hàng hoá New York, giá dầu kỳ hạn tháng 5 tăng 3,3% lên 65,51 USD/thùng. Giá dầu tăng khi tình hình Trung Đông leo thang. Mỹ và Pháp tuyên bố có thể sẽ tấn công Syria.

HDQT trình kế hoạch doanh thu năm 2018 là 4.600 tỷ đồng và lợi nhuận trước thuế 179 tỷ đồng, tăng lần lượt 18% và 8% so với cùng kỳ năm trước. Cổ tức dự kiến 5%

Tại Sàn giao dịch hàng hoá New York, giá dầu kỳ hạn tháng 5 tăng 2,2% lên 63,4 USD/thùng. Giá dầu tăng do nỗi lo chiến tranh thương mại hạ nhiệt sau bình luận của cố vấn kinh tế Larry Kudlow

ADB cho biết khu vực này sẽ chịu cú sốc nặng nhất từ các chính sách bảo hộ thương mại của Tổng thống Mỹ Donald Trump Sự giảm tốc của Trung Quốc cũng sẽ làm giảm tăng trưởng kinh tế của khu vực Đông Á xuống 6% trong năm nay và 5.8% trong năm 2019

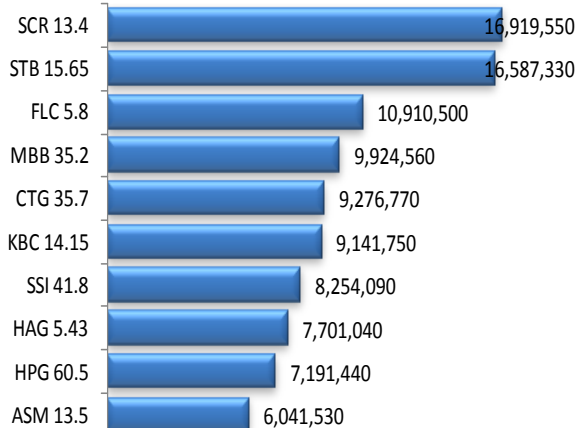
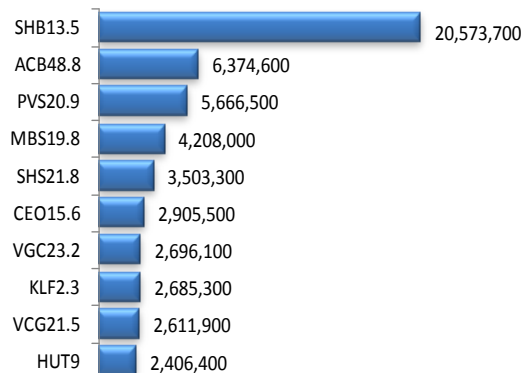
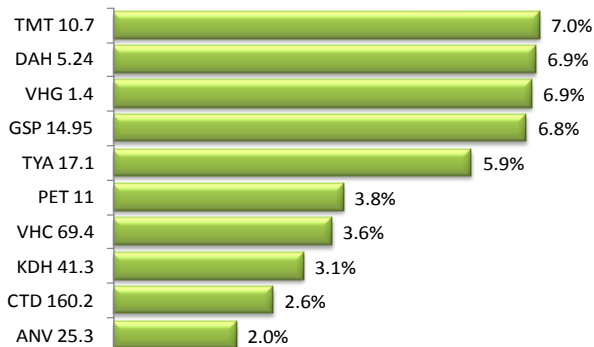
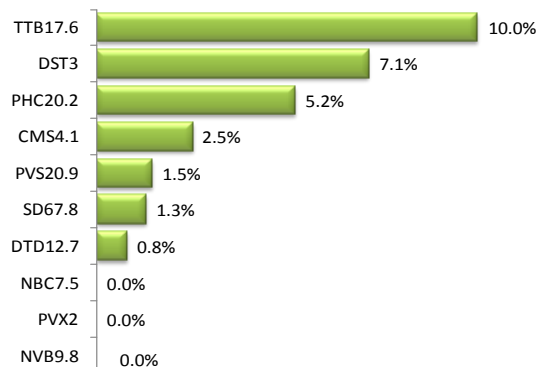
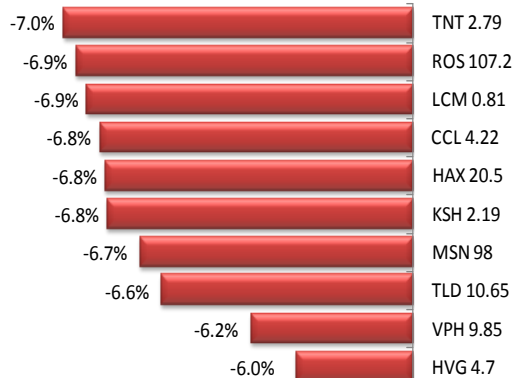
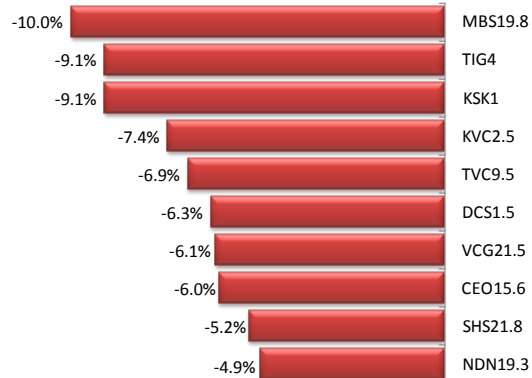
**KHUYẾN NGHỊ ĐẦU TƯ**

Mã	Khuyến nghị	Ngày	Giá mua	Thị giá	Giá mục tiêu	Giá dừng lỗ	Thời gian	Lợi/ lỗ (%)	Trạng thái
SSI	Mua	1/3	37.6	38.4	39.5	< 36	T+	5%	Đóng

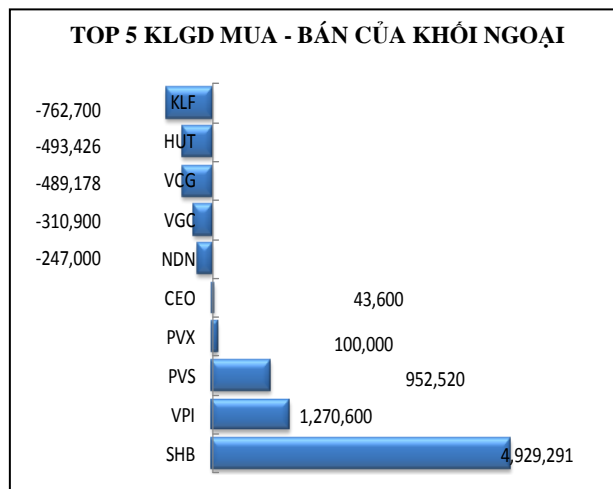
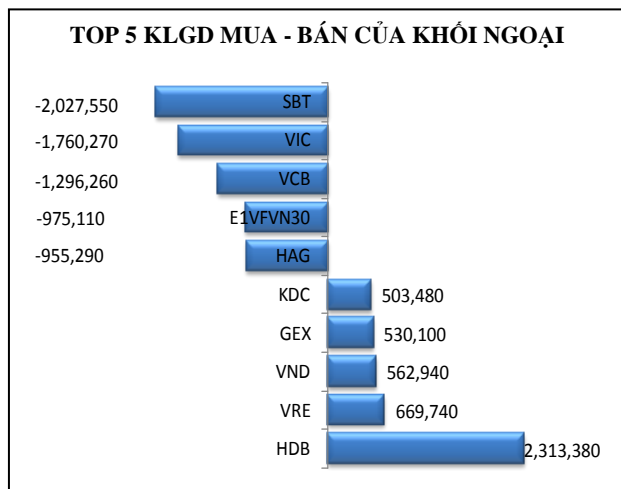
**LỊCH SỰ KIẾN**

MCK	Ngày GDKHQ	Ngày ĐKCC	Ngày thực hiện	Nội dung
VFC	12/04	13/04		Họp ĐHCD thường niên
SPI	13/04	16/04		Họp ĐHCD thường niên
GKM			12/04	Giao dịch bổ sung 9,000,000 CP
VGR			12/04	Giao dịch lần đầu 63,250,000 CP

**Mục biến động thị trường:** Chúng tôi lọc ra những cổ phiếu có khối lượng giao dịch trên 100,000 đơn vị mỗi ngày nhằm loại bỏ bớt những cổ phiếu kém thanh khoản

**THỐNG KÊ HOSE**
**TOP 10 KLGD**

**THỐNG KÊ HNX**
**TOP 10 KLGD**

**TOP 10 TĂNG GIÁ**

**TOP 10 TĂNG GIÁ**

**TOP 10 GIẢM GIÁ**

**TOP 10 GIẢM GIÁ**


11 - 04 - 2018



Nguồn Hsx, Hnx

**Chú thích và khuyến cáo :** Những nội dung trong bản tin này nhằm mục đích cung cấp thêm thông tin cho quyết định đầu tư của khách hàng mà không đảm bảo hoặc ngụ ý về kết quả đầu tư. Các thông tin trong bản tin này được thu thập từ những nguồn mà DVSC cho rằng đáng tin cậy, tuy nhiên DVSC sẽ không đảm bảo tính đầy đủ và chính xác của thông tin. Các giả định quan điểm của chuyên viên phân tích thực hiện trong bản tin này chỉ mang tính tham khảo, DVSC không chịu trách nhiệm về những sai sót nếu có phát sinh trong quá trình lập báo cáo.

## CÔNG TY CỔ PHẦN CHỨNG KHOÁN ĐẠI VIỆT

### Trụ sở

Lầu 7, Tòa nhà SCB, 242 Cống Quỳnh

Quận 1, Tp. HCM

**T:** +84 (8) 3925 1246

**F:** +84 (8) 3925 1225

**W:** [www.dvsc.com.vn](http://www.dvsc.com.vn)

### Phòng phân tích DVSC

**T:** +84 (8) 3925 1246 (Ext: 156)

**E:** [phantich@dvsc.com.vn](mailto:phantich@dvsc.com.vn)