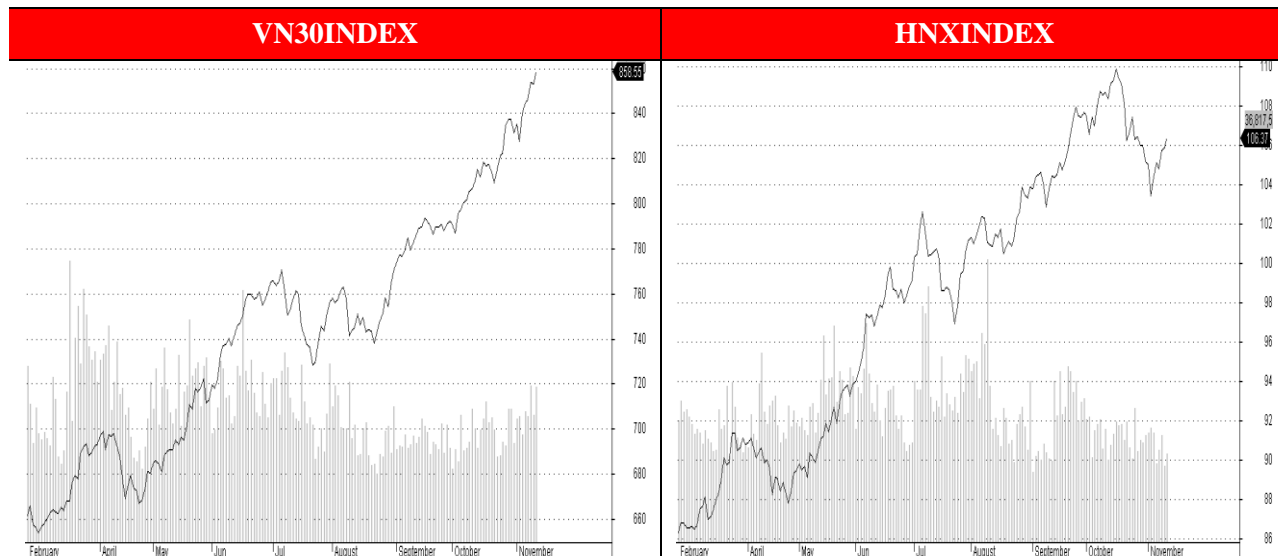


10 - 11 - 2017

## VNM TĂNG KỊCH TRẦN, 2 SÀN GIAO DỊCH SÔI ĐỘNG. SỐ MÃ TĂNG TIẾP TỤC CHIẾM ƯU THẾ SO VỚI CÁC MÃ GIẢM GIÁ



### Nhận định thị trường.

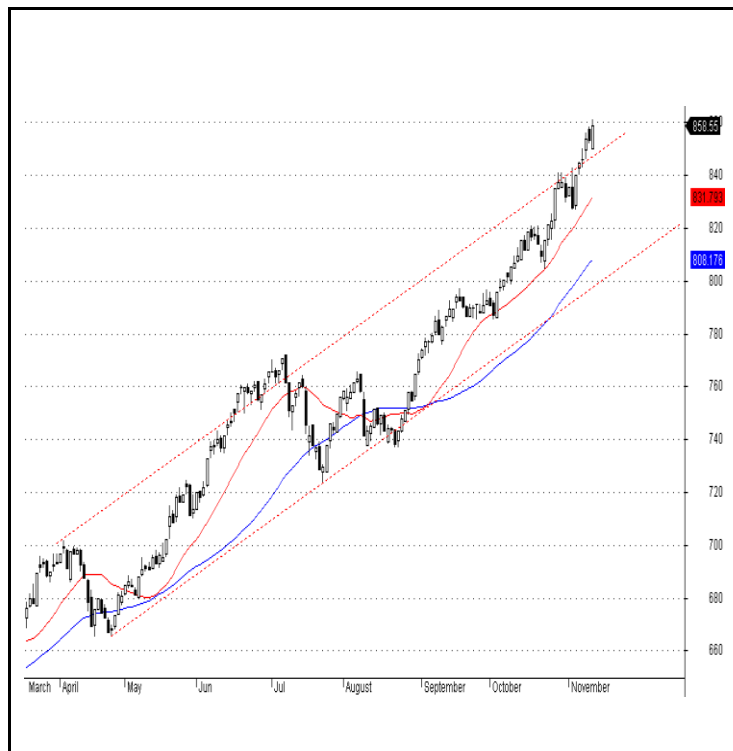
Phiên giao dịch cuối tuần, cổ phiếu VNM tăng mạnh đã làm điểm tựa cho nhà đầu tư giải ngân. Thông tin khối ngoại mua hết 48 triệu cổ phiếu VNM tại mức giá 186 ngàn đồng đã đẩy cổ phiếu VNM tăng kịch trần trên sàn kéo chỉ số Vn30index và Vnindex bức phá. Sàn Hà Nội, cổ phiếu ACB cũng tăng mạnh kéo giao dịch cũng tích cực.

Nhóm cổ phiếu đầu cơ bất ngờ bật tăng mạnh trong phiên hôm nay. Các mã HAI, FLC, HAR, đều bật tăng. Tuy nhiên nhóm cổ phiếu cơ bản như DQC, DRC mới là nhóm tăng mạnh nhất.

Khối ngoại hôm nay mua ròng mạnh hơn 1100 tỷ đồng trên HSX, lực mua tập trung vào mã VNM. MSN và E1VFN30 vẫn bị khối này bán mạnh nhất.

### Khuyến nghị đầu tư

Vn30index vẫn diễn biến tích cực, nhờ các cổ phiếu vốn hóa lớn. Chúng tôi cho rằng chỉ số Vn30index sẽ thử thách vùng kháng cự 860-865 điểm trong các phiên tới. Nhà đầu tư vẫn nên hạn chế mua đuổi, đồng thời quan sát diễn biến thị trường sau APEC. Nếu thị trường vẫn tiếp tục diễn biến tích cực việc mua vào các cổ phiếu đã giảm trong quá trình trước đó và có nền tảng tích lũy tốt thuộc nhóm cổ phiếu bluechips cơ bản như SSI, KBC, DHG... nên được xem xét.



Vn30index vẫn tiếp tục xu hướng tích cực. Chỉ số có thể tiếp tục tiến về mốc kháng cự 860-865 điểm. Thị trường có thể sẽ xuất hiện các phiên rung lắc tại đây. Nhà đầu tư vẫn nên hạn chế mua đuổi và tránh nắm giữ cổ phiếu đầu cơ.



Hnxindex vẫn đang thử thách lại đường MA 50 ngày. Khối lượng giao dịch vẫn ở mức thấp dưới trung bình 20 phiên. Và mặc dù tăng điểm nhưng khối lượng giao dịch tuần lại sụt giảm khá mạnh so với tuần trước. Chúng tôi cho rằng nhà đầu tư vẫn nên hạn chế mở vị thế mua trên sàn Hà Nội.

Phạm Đức Chính: [chinh.pd@dvsc.com.vn](mailto:chinh.pd@dvsc.com.vn) , Phạm Tấn Phát: [phat.pt@dvsc.com.vn](mailto:phat.pt@dvsc.com.vn)

**Tin nổi bật**
**Bình luận**

❖ **Viettel Global sẽ đưa 2.24 tỷ cổ phiếu lên sàn Upcom.** (theo [www.ndh.vn](http://www.ndh.vn))

Theo Viettel Global, chỉ trong 06 tháng đầu năm 2017, lợi nhuận trước thuế (có chênh lệch tỷ giá) đã đạt 41,2 triệu USD, tăng 735% so với kế hoạch năm đã đề ra là 5,6 triệu USD

❖ **SBT trình phương án mua lại 83.5 triệu cổ phiếu quỹ và trả cổ tức 6%.** (theo [www.ndh.vn](http://www.ndh.vn))

Cổ phiếu SBT đã tăng kịch trần trong phiên hôm nay. Về kế hoạch sản xuất kinh doanh hợp nhất của Công ty niên độ 2017 – 2018, tổng doanh thu hợp nhất 9.900 tỷ đồng và lợi nhuận trước thuế 680 tỷ đồng

❖ **Quốc hội nhất trí với chỉ tiêu tăng trưởng GDP 2018 ở mức 6.5-6.7%** . (theo [www.ndh.vn](http://www.ndh.vn))

Chỉ số CPI cũng được đặt ra ở dưới mức 4% và tổng đầu tư xã hội ở mức 33-34%/GDP. Chúng tôi cho rằng khả năng cao nền kinh tế Việt Nam sẽ đạt được những mục tiêu trên.

❖ **Hdbank lãi trước thuế quý 3 vượt 1000 tỷ đồng.** (theo [www.vietstock.vn](http://www.vietstock.vn))

Theo đó lãi 9 tháng đầu năm đạt hơn 1,900 tỷ đồng, hoàn thành vượt 47% kế hoạch. HDBank dự kiến lợi nhuận trước thuế hợp nhất cho cả năm 2017 sẽ vào khoảng 2,400 tỷ đồng, gấp đôi kế hoạch đặt ra hồi đầu năm

❖ **MPC : lãi quý III đột biến gấp 6 lần, tồn kho và vay nợ tăng mạnh.** (theo [www.vietstock.vn](http://www.vietstock.vn))

Lũy kế 9 tháng, MPC ghi nhận 10,828 tỷ đồng doanh thu, tăng 33% so cùng kỳ. Lợi nhuận sau thuế cũng có bước nhảy vọt với gần 389 tỷ đồng, gấp hơn 6 lần cùng kỳ. vay nợ tài chính vọt thêm 2,584 tỷ đồng, để lên mức 4,406 tỷ đồng, chiếm hơn 87% trong nợ ngắn hạn

**KHUYẾN NGHỊ ĐẦU TƯ**

Mã	Khuyến nghị	Ngày	Giá mua	Thị giá	Giá mục tiêu	Giá dừng lỗ	Thời gian	Lãi/lỗ (%)	Trạng thái
NLG	Mua	30/10	26.6-26.8	27.8	29	26	1 tháng	8.2%	Đóng
GMD	Mua	10/11	39-39.3		45.4	37	2-4 tuần		Mở

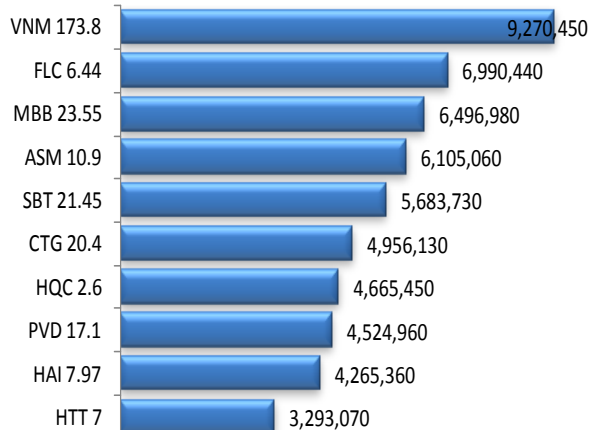
**LỊCH SỰ KIỆN**

MCK	Ngày GDKHQ	Ngày ĐKCC	Ngày thực hiện	Nội dung
VJT	13/11	14/11	05/11	Trả cổ tức bằng tiền 850 đồng/CP
DNC	13/11	14/11		Họp ĐHCĐ bất thường 2017
HAH	14/11	15/11	05/12	Trả cổ tức bằng tiền 10%
BMP	14/11	15/11	30/11	Trả cổ tức bằng tiền 15%

**Mục biến động thị trường:** Chúng tôi lọc ra những cổ phiếu có khối lượng giao dịch trên 100,000 đơn vị mỗi ngày nhằm loại bỏ bớt những cổ phiếu kém thanh khoản

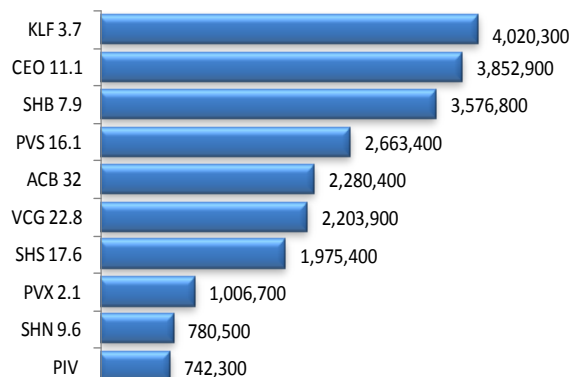
**THỐNG KÊ HOSE**

**TOP 10 KLGD**

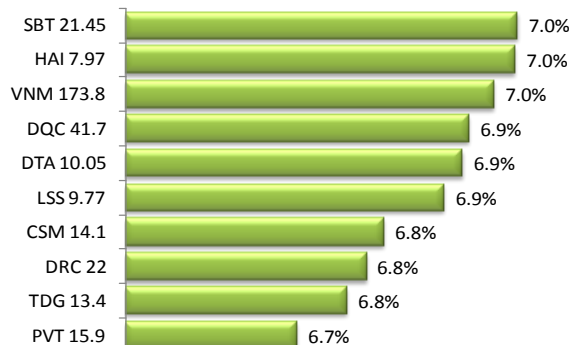


**THỐNG KÊ HNX**

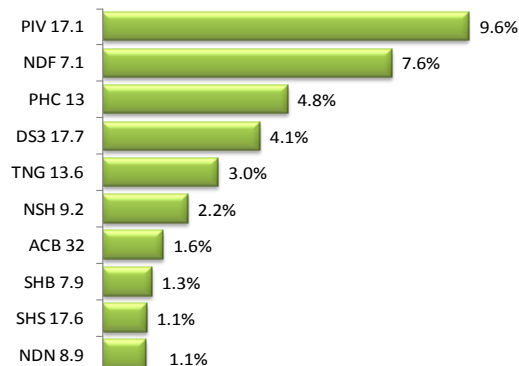
**TOP 10 KLGD**



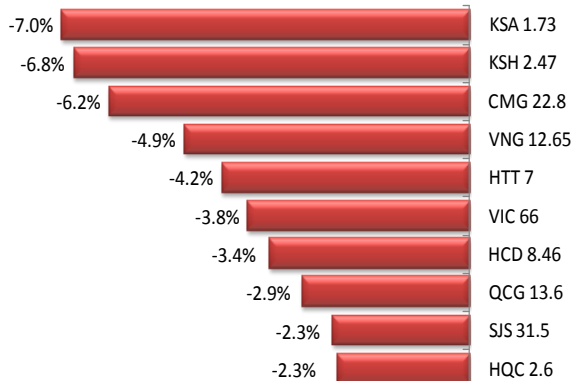
**TOP 10 TĂNG GIÁ**



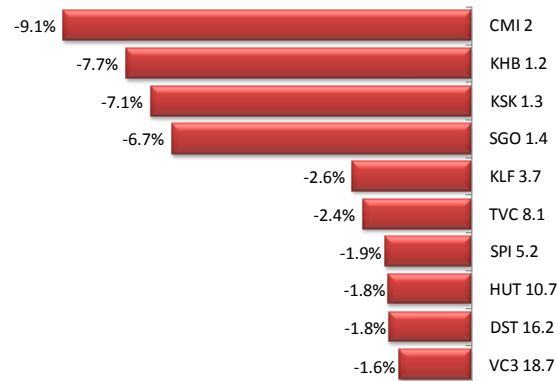
**TOP 10 TĂNG GIÁ**



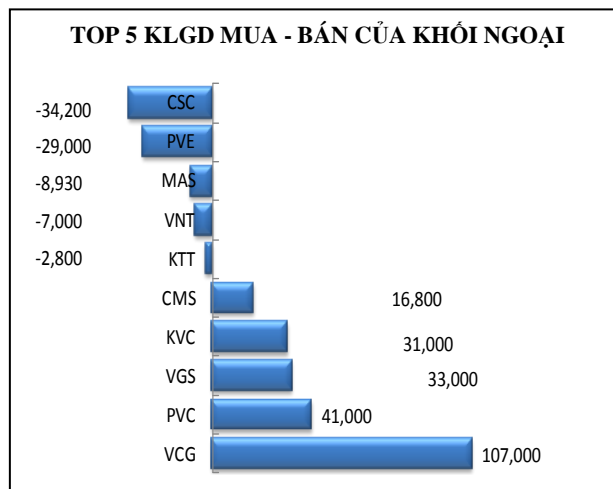
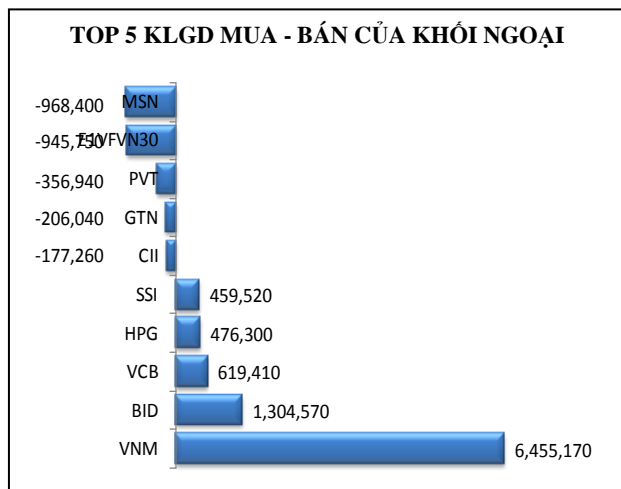
**TOP 10 GIẢM GIÁ**



**TOP 10 GIẢM GIÁ**



10 - 11 - 2017



Nguồn Hsx, Hnx

**Chú thích và khuyến cáo :** Những nội dung trong bản tin này nhằm mục đích cung cấp thêm thông tin cho quyết định đầu tư của khách hàng mà không đảm bảo hoặc ngụ ý về kết quả đầu tư. Các thông tin trong bản tin này được thu thập từ những nguồn mà DVSC cho rằng đáng tin cậy, tuy nhiên DVSC sẽ không đảm bảo tính đầy đủ và chính xác của thông tin. Các giả định quan điểm của chuyên viên phân tích thực hiện trong bản tin này chỉ mang tính tham khảo, DVSC không chịu trách nhiệm về những sai sót nếu có phát sinh trong quá trình lập báo cáo.

## CÔNG TY CỔ PHẦN CHỨNG KHOÁN ĐẠI VIỆT

### Trụ sở

Lầu 7, Tòa nhà SCB, 242 Cống Quỳnh

Quận 1, Tp. HCM

**T:** +84 (8) 3925 1246

**F:** +84 (8) 3925 1225

**W:** [www.dvsc.com.vn](http://www.dvsc.com.vn)

### Phòng phân tích DVSC

**T:** +84 (8) 3925 1246 (Ext: 156)

**E:** [phantich@dvsc.com.vn](mailto:phantich@dvsc.com.vn)