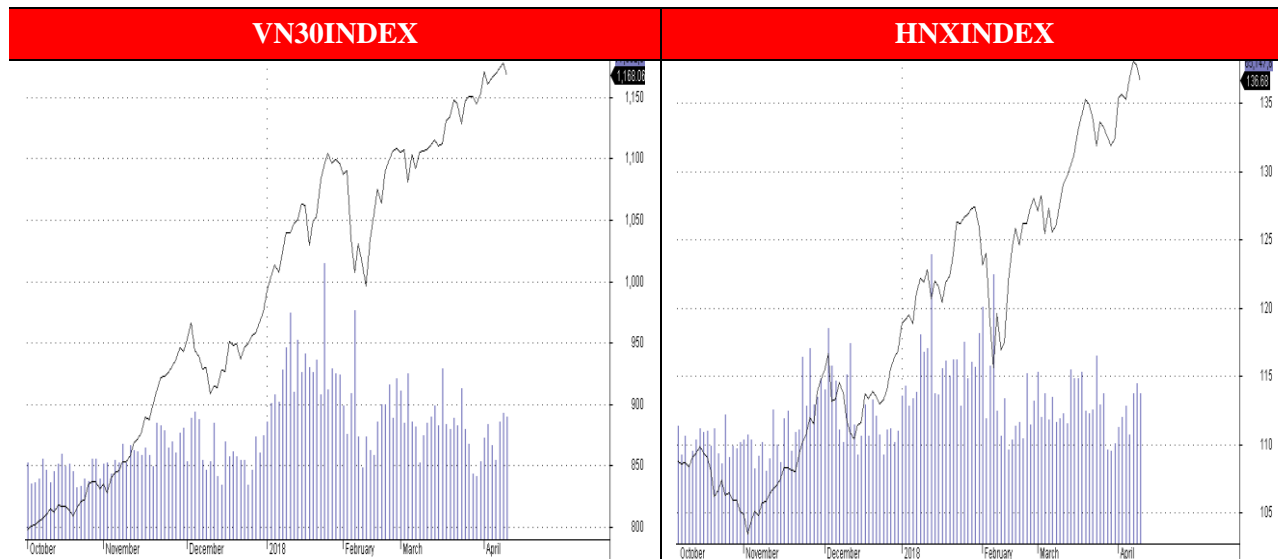


10 - 04 - 2018

## **BLUECHIPS ĐIỀU CHỈNH, CÁC CHỈ SỐ CHÍNH ĐỒNG LOẠT GIẢM. SỐ MÃ GIẢM ÁP ĐẢO CÁC MÃ TĂNG GIÁ.**



### **Nhận định thị trường.**

Dòng tiền phản ứng tích cực khi Vnindex vượt thành công ngưỡng cản 1,200 điểm. Lực cầu duy trì khá mạnh, tuy nhiên áp lực chốt lời bất ngờ tăng mạnh về cuối phiên khiến nhiều cổ phiếu bluechips như CTG, MBB, VPB, VIC, ACB...điều chỉnh giảm sau chuỗi ngày tăng điểm. Điều này khiến các chỉ số chính đồng loạt điều chỉnh giảm.

Khối lượng giao dịch trên 2 sàn vẫn ở mức tốt khi duy trì trên đường MA 20 ngày. Dù vậy, sự phân hóa vẫn mạnh khi số mã giảm áp đảo các mã tăng.

Khối ngoại hôm nay tiếp tục mua ròng 57 tỷ đồng trên sàn HSX. Các mã SSI, HDB...được mua vào nhiều nhất. Ngược lại E1VFVN30, SBT...vẫn bị bán ra mạnh.

### **Khuyến nghị đầu tư**

Vn30index và Hnxindex đều điều chỉnh sau một chuỗi tăng điểm liên tiếp. Khối lượng giao dịch vẫn duy trì trên đường MA 20 ngày cho thấy nhà đầu tư vẫn đang lạc quan về triển vọng thị trường. Dù vậy, chỉ báo MACD đang cho tín hiệu sắp giao cắt, xác nhận điểm bán ngắn hạn, nếu các chỉ số trên tiếp tục giảm điểm. Nhà đầu tư vì vậy nên thận trọng tránh sử dụng margin và chỉ nên nắm giữ các cổ phiếu ngân hàng, bluechips lúc này.



Chỉ số Vn30index cũng xuất hiện cây nến đen khá xấu. Tuy nhiên, khối lượng giao dịch vẫn đứng trên MA20 ngày, cho thấy nhà đầu tư vẫn đang kỳ vọng vào thị trường. Ngưỡng cản gần nhất của Vn30index là 1,200-1,210 điểm, hỗ trợ gần tại 1,150 điểm.



Hnindex xuất hiện cây nến đen khá xấu, dù vậy khối lượng giao dịch ở mức tốt cho thấy dòng tiền của nhà đầu tư vẫn đang vào. Ngưỡng hỗ trợ gần nhất của Hnindex là 134 điểm. Tuy nhiên, chỉ số MACD đang có dấu hiệu xấu nếu giao cắt xuống dưới đường tín hiệu. Nhà đầu tư nên thận trọng và hạn chế sử dụng margin trong lúc này.

Phạm Đức Chính: [chinh.pd@dvsc.com.vn](mailto:chinh.pd@dvsc.com.vn) , Nguyễn Thị Diệu Thùy: [thuy.ntd@dvsc.com.vn](mailto:thuy.ntd@dvsc.com.vn)

**Tin nổi bật**
**Bình luận**

❖ **PGS : đặt kế hoạch lãi trước thuế 2018 giảm nhẹ so với năm 2017.** (theo [www.ndh.vn](http://www.ndh.vn))

năm 2017 tỷ lệ cổ tức 18% bằng tiền, trong đó công ty đã chia 10% vào ngày 10/11/2017 và 8% còn lại sẽ được thực hiện trả cho cổ đông sau ngày ĐHCĐ. tỷ lệ cổ tức năm 2018 mà HĐQT đưa ra là 15% bằng tiền

❖ **NKG : đặt mục tiêu lãi 750 tỷ đồng năm 2018, cao nhất lịch sử** (theo [www.ndh.vn](http://www.ndh.vn))

Thép Nam Kim xây dựng chỉ tiêu năm 2018 với doanh thu 17.000 tỷ đồng, lợi nhuận sau thuế 750 tỷ đồng, tăng lần lượt 35% và 6% so với kết quả năm trước. NKG cũng cho biết, quý I công ty đạt 100 tỷ đồng lợi nhuận sau thuế.

❖ **Nợ toàn cầu tăng lên mức cao chưa từng thấy trong quý IV/2017.** (theo [www.vietstosck.vn](http://www.vietstosck.vn))

Khoản nợ toàn cầu leo lên mức cao kỷ lục 237 ngàn tỷ USD trong quý 4/2017, cao hơn khoảng 70 ngàn tỷ USD so với thời điểm 10 năm về trước. Trong số những thị trường mới nổi, tỷ lệ nợ của hộ gia đình trên GDP đang gần bằng với Hàn Quốc ở mức 94.6%

❖ **Giá dầu tăng mạnh do bất ổn địa chính trị leo thang.** (theo [www.stockbiz.vn](http://www.stockbiz.vn))

Tại Sàn giao dịch hàng hoá New York, giá dầu kỳ hạn tháng 5 tăng 2,2% lên 63,4 USD/thùng. Giá dầu tăng do nỗi lo chiến tranh thương mại hạ nhiệt sau bình luận của cố vấn kinh tế Larry Kudlow

❖ **Hdbank báo lãi trước thuế 1,045 tỷ đồng trong quý I, gấp 3 lần cùng kỳ.** (theo [www.vietstock.vn](http://www.vietstock.vn))

Tổng tài sản HDBank đến 31/3 đạt 181.630 tỷ đồng, tăng 17,2% so với cùng kỳ năm trước và đạt 79,9% kế hoạch 2018. Tổng huy động đạt 161.156 tỷ đồng, tăng 15,2% so với cùng kỳ năm trước

**KHUYẾN NGHỊ ĐẦU TƯ**

Mã	Khuyến nghị	Ngày	Giá mua	Thị giá	Giá mục tiêu	Giá dừng lỗ	Thời gian	Lợi/ lỗ (%)	Trạng thái
SSI	Mua	1/3	37.6	38.4	39.5	< 36	T+	5%	Đóng

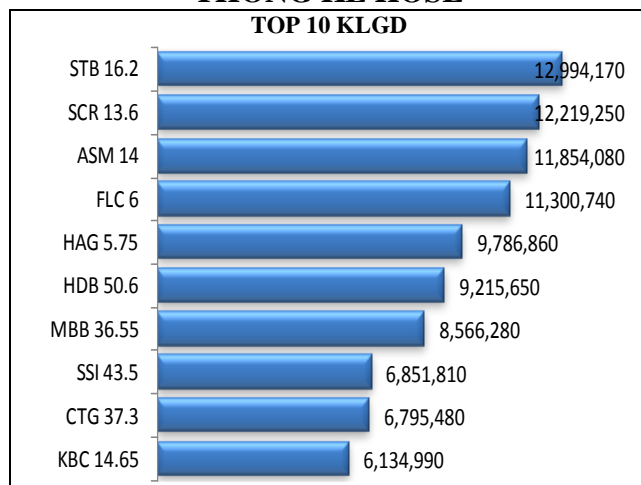
**LỊCH SỰ KIẾN**

MCK	Ngày GDKHQ	Ngày ĐKCC	Ngày thực hiện	Nội dung
LGL	11/04	12/04		Họp ĐHCĐ thường niên
SJC	11/04	12/04		Họp ĐHCĐ thường niên
VDL	11/04	12/04		Họp ĐHCĐ thường niên
SDN	11/04	12/04	24/04	Họp ĐHCĐ thường niên

**Mục biến động thị trường:** Chúng tôi lọc ra những cổ phiếu có khối lượng giao dịch trên 100,000 đơn vị mỗi ngày nhằm loại bỏ bớt những cổ phiếu kém thanh khoản

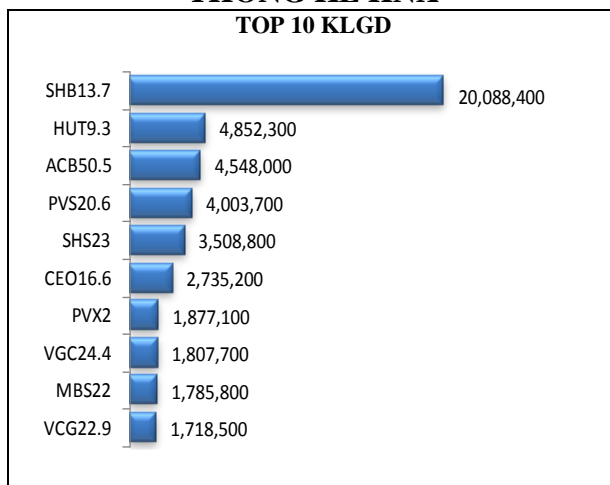
**THỐNG KÊ HOSE**

**TOP 10 KLGĐ**

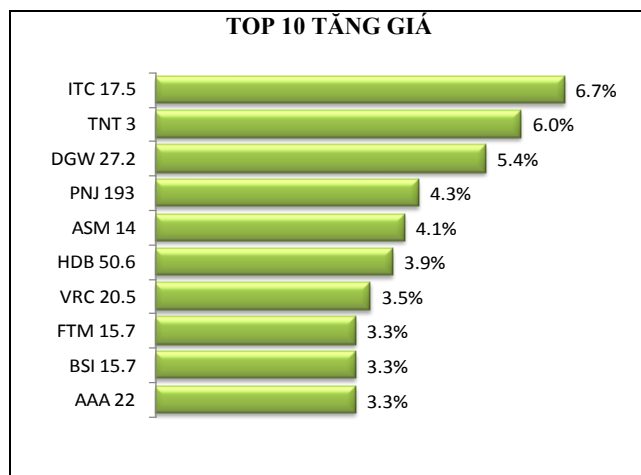


**THỐNG KÊ HNX**

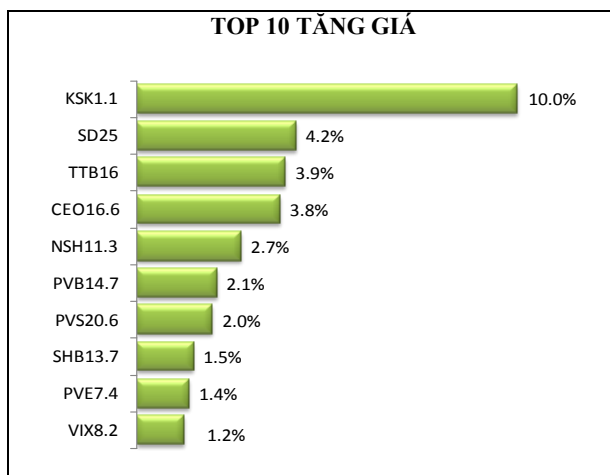
**TOP 10 KLGĐ**



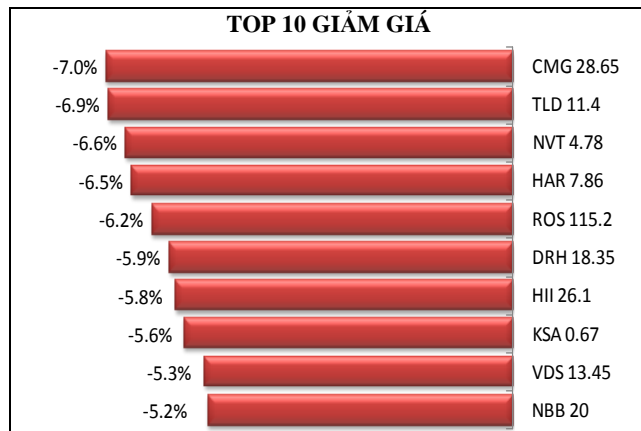
**TOP 10 TĂNG GIÁ**



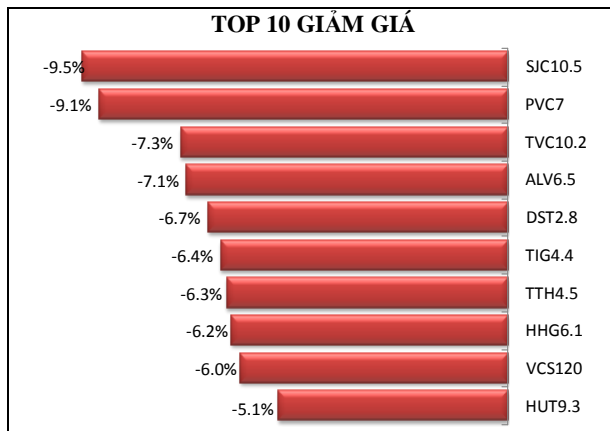
**TOP 10 TĂNG GIÁ**



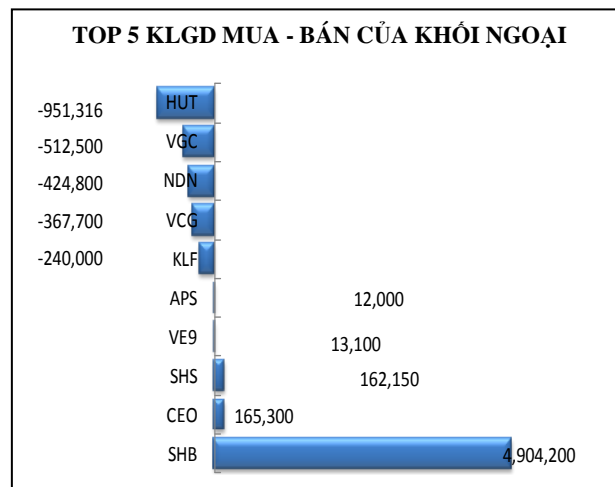
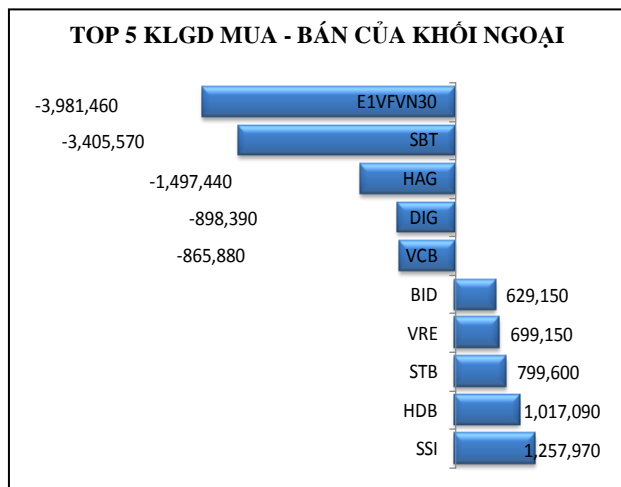
**TOP 10 GIẢM GIÁ**



**TOP 10 GIẢM GIÁ**



10 - 04 - 2018



Nguồn Hsx, Hnx

**Chú thích và khuyến cáo :** Những nội dung trong bản tin này nhằm mục đích cung cấp thêm thông tin cho quyết định đầu tư của khách hàng mà không đảm bảo hoặc ngụ ý về kết quả đầu tư. Các thông tin trong bản tin này được thu thập từ những nguồn mà DVSC cho rằng đáng tin cậy, tuy nhiên DVSC sẽ không đảm bảo tính đầy đủ và chính xác của thông tin. Các giả định quan điểm của chuyên viên phân tích thực hiện trong bản tin này chỉ mang tính tham khảo, DVSC không chịu trách nhiệm về những sai sót nếu có phát sinh trong quá trình lập báo cáo.

## CÔNG TY CỔ PHẦN CHỨNG KHOÁN ĐẠI VIỆT

### Trụ sở

Lầu 7, Tòa nhà SCB, 242 Cống Quỳnh

Quận 1, Tp. HCM

**T:** +84 (8) 3925 1246

**F:** +84 (8) 3925 1225

**W:** [www.dvsc.com.vn](http://www.dvsc.com.vn)

### Phòng phân tích DVSC

**T:** +84 (8) 3925 1246 (Ext: 156)

**E:** [phantich@dvsc.com.vn](mailto:phantich@dvsc.com.vn)