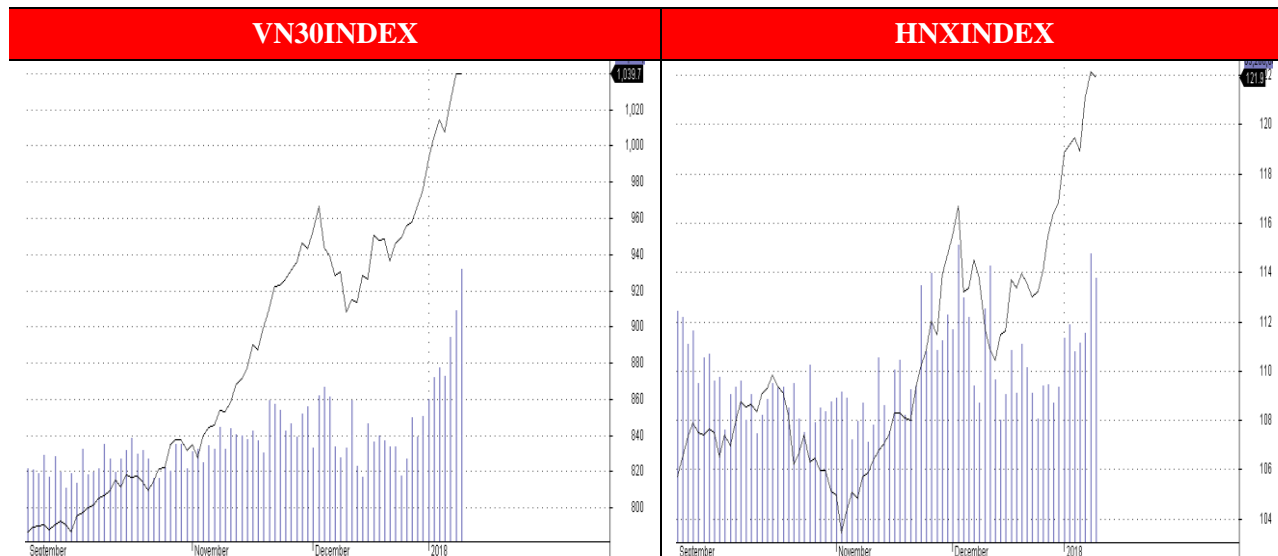


10 - 01 - 2017

ÁP LỰC CHỐT LỜI TĂNG MẠNH. 2 SÀN DIỄN BIẾN TRÁI CHIỀU. SỐ MÃ TĂNG CHIẾM ƯU THẾ SO VỚI CÁC MÃ GIẢM GIÁ.



Nhận định thị trường.

Thị trường diễn biến tích cực khi nhóm cổ phiếu dầu khí đồng loạt tăng mạnh. Hiệu ứng tích cực lan sang nhiều nhóm cổ phiếu khác. Vnindex đã có lúc tăng hơn 10 điểm. Tuy nhiên về cuối phiên áp lực bán chốt lời gia tăng tại nhiều cổ phiếu khiến thị trường thu hẹp đà tăng. Chỉ số Hnindex bất ngờ đảo chiều giảm nhẹ.

Mặc dù vậy, số mã tăng giá vẫn chiếm ưu thế so với các mã giảm giá. Giao dịch trên thị trường tăng mạnh khiến dòng tiền lan tỏa sang nhiều cổ phiếu midcaps và penny.

Khối ngoại hôm nay mua ròng mạnh. Giá trị mua ròng đạt hơn 452 tỷ đồng. Các cổ phiếu HDB, DXG, BID...được mua ròng nhiều nhất. Trong khi đó các mã QBS, SSI, HPG...lại bị bán ròng mạnh.

Khuyến nghị đầu tư

Thị trường tiếp tục chứng kiến một phiên giao dịch đầy hưng phấn. Giá trị giao dịch khớp lệnh trên sàn thành phố đạt hơn 8,000 tỷ đồng, giúp độ rộng thị trường cải thiện mạnh. Dù vậy, nhà đầu tư vẫn nên tránh mua đuổi và chỉ nắm giữ các cổ phiếu cơ bản, bluechips. Nhà đầu tư cũng nên hạn chế sử dụng đòn bẩy cao trong lúc này.



Chỉ số Vn30index xuất hiện cây nến spinning top, khối lượng giao dịch tăng mạnh, cho thấy áp lực chốt lời vẫn gia tăng. Nhà đầu tư vì vậy vẫn nên tránh mua đuổi. Ngưỡng cản gần nhất của Vn30index là 1045 điểm. Cản mạnh tại 1,100 điểm.



Hnxindex cũng xuất hiện cây nến spinning top dù vậy khối lượng giao dịch sụt giảm nhẹ. Nhà đầu tư vì vậy vẫn nên tránh mua đuổi và chỉ nắm giữ các cổ phiếu vốn hóa lớn trên sàn Hà Nội.

Phạm Đức Chính: chinh.pd@dvsc.com.vn , Phạm Tấn Phát: phat.pt@dvsc.com.vn

Tin nổi bật
Bình luận

❖ **PVN lãi ròng 31,900 tỷ đồng năm 2017 vượt 92% kế hoạch năm.** (theo www.ndh.vn)

❖ **Việt Nam tiêu thụ gần 273,000 oto trong năm 2017.** (theo www.ndh.vn)

❖ **VGC : sẽ chuyển sản nhà nước thoái vốn xuống 36% trong năm 2018** (theo www.ndh.vn)

❖ **HVG : bán trên 50% vốn Việt Thắng cho một tập đoàn tư nhân ?** (theo www.vietstock.vn)

❖ **SSI : dẫn đầu thị phần môi giới chứng khoán năm 2017.** (theo www.stockbiz.vn)

tổng sản lượng khai thác quy dầu đạt 25,41 triệu tấn, vượt 1,60 triệu tấn quy dầu so với kế hoạch Chính phủ giao đầu năm. tập đoàn gia tăng trữ lượng dầu khí đạt 4 triệu tấn dầu quy đổi, có 1 phát hiện dầu khí mới là Cá Trích (lô 11-2) và đưa 1 công trình dầu khí mới vào khai thác

Con số này giảm 10% so với năm 2016. Nguyên nhân là người dân chờ đợi thuế nhập khẩu xe từ các nước ASEAN về 0%

Trong năm 2017, lợi nhuận trước thuế hợp cộng của toàn tổng công ty đạt 1.019 tỷ đồng, thực hiện 112% kế hoạch năm, tăng 144 tỷ đồng so với thực hiện năm 2016

Theo báo cáo công ty mẹ tại thời điểm 30/09/2017, tổng tài sản của VTF là 3,382 tỷ đồng, trong đó vốn chủ sở hữu 1,045 tỷ đồng; vay nợ ngắn hạn 1,328 tỷ đồng, và vay nợ dài hạn là gần 335 tỷ đồng

Theo đó thị phần môi giới SSI trong năm 2017 đạt 16.25% bỏ xa HSC với 11.9%. Top 10 CTCK, chiếm đến 70.74% thị phần môi giới.

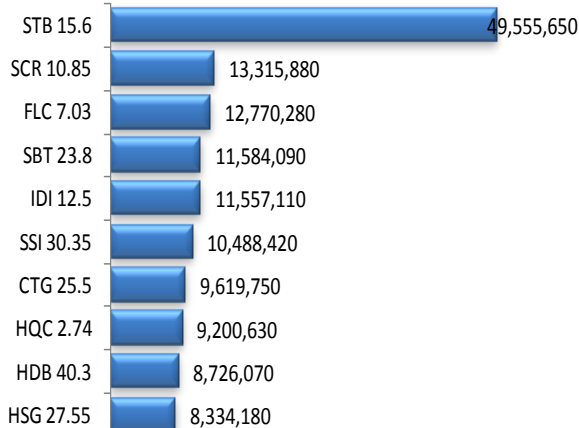
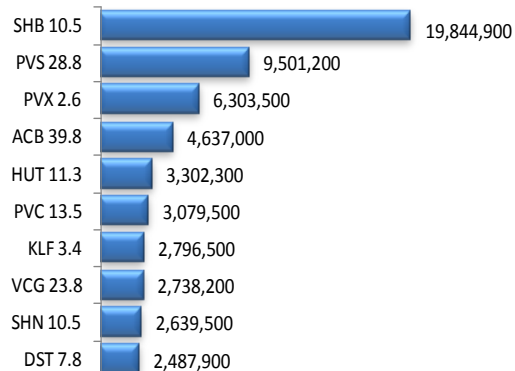
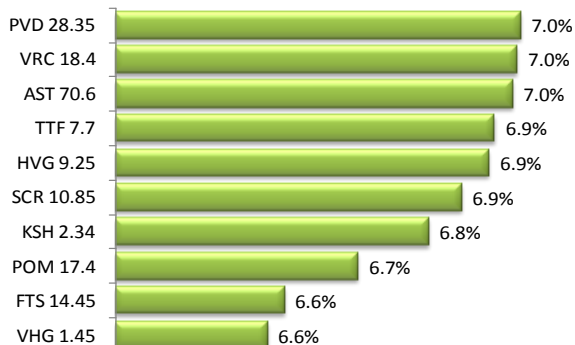
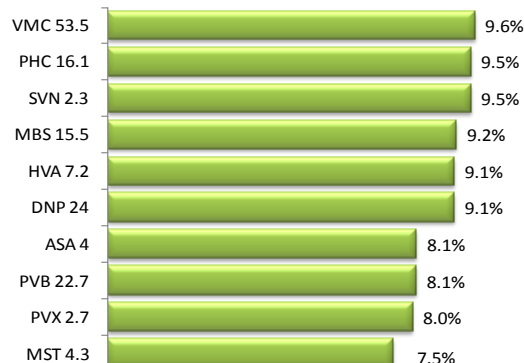
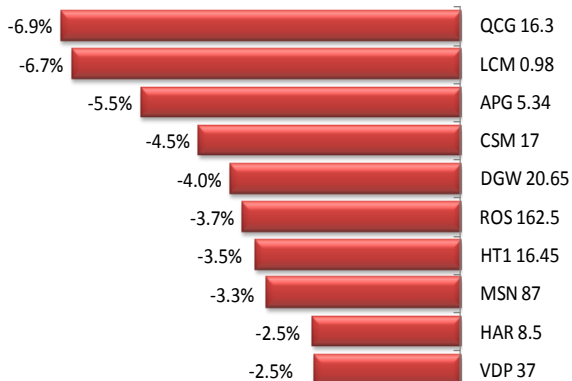
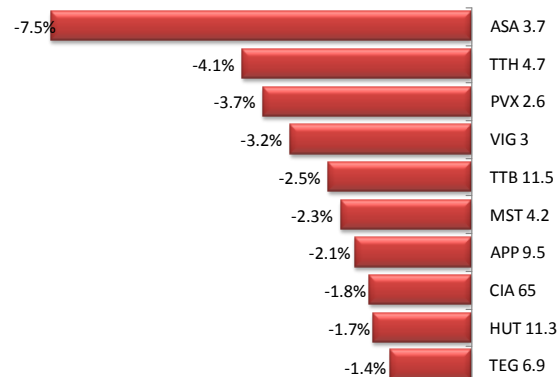
KHUYẾN NGHỊ ĐẦU TƯ

Mã	Khuyến nghị	Ngày	Giá mua	Thị giá	Giá mục tiêu	Giá dừng lỗ	Thời gian	Lãi/lỗ (%)	Trạng thái
CII	Mua	1/12	34.2-34.3	38.2	39		2-6 tuần	11%	Mở
SBT	Mua	18/12	21.1-21.3	23.1	27.5	19.7	2-6 tuần	8.6%	Mở
MWG	Mua	8/1	129-130	<125.5	131.5	0%	1-4 tuần		Mở

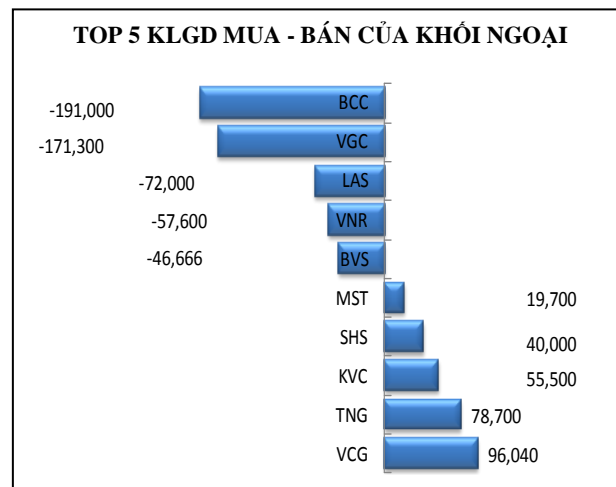
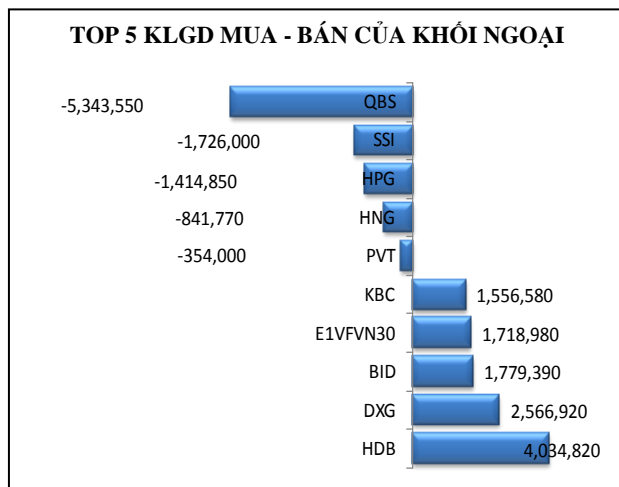
LỊCH SỰ KIỆN

MCK	Ngày GDKHQ	Ngày ĐKCC	Ngày thực hiện	Nội dung
M10			10/01	Giao dịch lần đầu tiên trên UPCOM
MBS	10/01	11/01		Lấy ý kiến cổ đông bằng văn bản
SIC	11/01	12/01	27/01	Họp ĐHCĐ thường niên
BTP	10/01	11/01	29/01	Họp ĐHCĐ thường niên 2018

Mục biến động thị trường: Chúng tôi lọc ra những cổ phiếu có khối lượng giao dịch trên 100,000 đơn vị mỗi ngày nhằm loại bỏ bớt những cổ phiếu kém thanh khoản

THỐNG KÊ HOSE
TOP 10 KLGD

THỐNG KÊ HNX
TOP 10 KLGD

TOP 10 TĂNG GIÁ

TOP 10 TĂNG GIÁ

TOP 10 GIẢM GIÁ

TOP 10 GIẢM GIÁ


10 - 01 - 2017



Nguồn Hsx, Hnx

Chú thích và khuyến cáo : Những nội dung trong bản tin này nhằm mục đích cung cấp thêm thông tin cho quyết định đầu tư của khách hàng mà không đảm bảo hoặc ngụ ý về kết quả đầu tư. Các thông tin trong bản tin này được thu thập từ những nguồn mà DVSC cho rằng đáng tin cậy, tuy nhiên DVSC sẽ không đảm bảo tính đầy đủ và chính xác của thông tin. Các giả định quan điểm của chuyên viên phân tích thực hiện trong bản tin này chỉ mang tính tham khảo, DVSC không chịu trách nhiệm về những sai sót nếu có phát sinh trong quá trình lập báo cáo.

CÔNG TY CỔ PHẦN CHỨNG KHOÁN ĐẠI VIỆT

Trụ sở

Lầu 7, Tòa nhà SCB, 242 Cống Quỳnh

Quận 1, Tp. HCM

T: +84 (8) 3925 1246

F: +84 (8) 3925 1225

W: www.dvsc.com.vn

Phòng phân tích DVSC

T: +84 (8) 3925 1246 (Ext: 156)

E: phantich@dvsc.com.vn