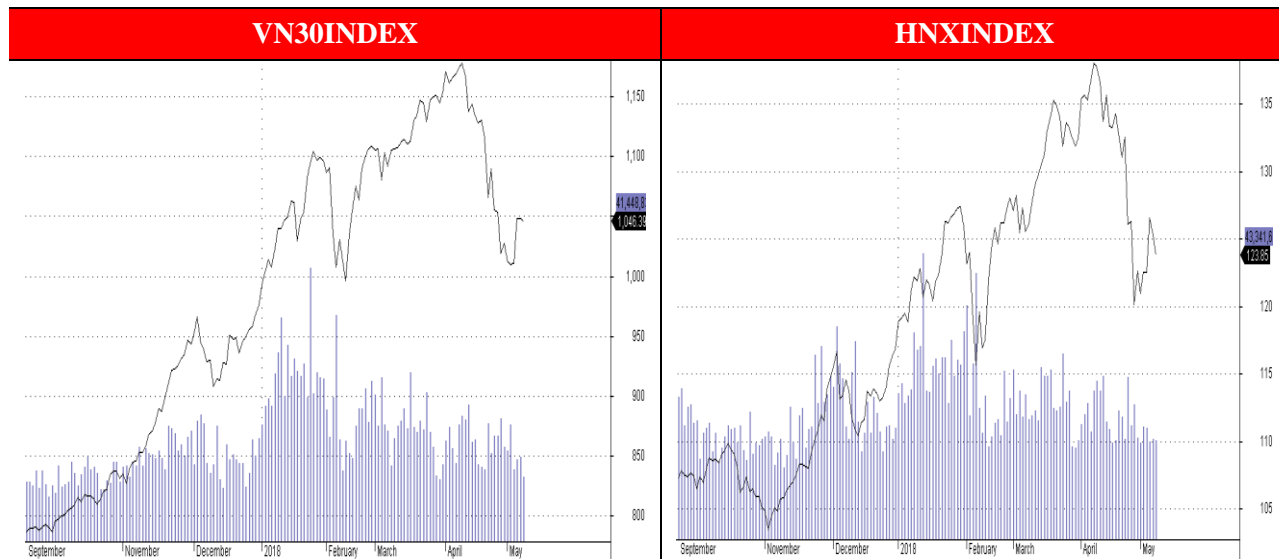


2 SÀN TIẾP TỤC ĐIỀU CHỈNH NHẸ. SỐ MÃ GIẢM VẪN ÁP ĐẢO CÁC MÃ TĂNG.



Nhận định thị trường.

2 sàn tiếp tục chứng kiến một phiên giằng co mạnh. Các chỉ số liên tục tăng, giảm trong phiên. Trong khi các bluechips như VJC, MWG, HSG, GAS...tăng điểm thì một số khác chìm trong sắc đỏ như BID, VCB...Kết thúc phiên, các chỉ số chính tiếp tục giảm.

Số mã giảm chiếm ưu thế so với các mã tăng. Nhóm cổ phiếu thép hôm nay diễn biến tích cực khi HSG bất ngờ đảo chiều tăng kịch trần, gây hiệu ứng tích cực đến các mã khác như POM, NKG.

Khối ngoại hôm nay bán ròng mạnh 247 tỷ đồng trên sàn thành phố. Các cổ phiếu VCB, HSG...bị bán ròng mạnh nhất. Ngược lại, các cổ phiếu DXG, HAG...được mua vào nhiều nhất.

Khuyến nghị đầu tư

Thị trường vẫn đang trong quá trình điều chỉnh. Chúng tôi cho rằng thị trường vẫn đang trong quá trình hồi phục, sau đợt sụt giảm mạnh trong tháng 4 trước đó. Tuy nhiên, nhiều khả năng thị trường sẽ chứng kiến các phiên giao dịch với khối lượng thấp khi dòng tiền hạn hẹp và thị trường thiếu vắng thông tin hỗ trợ. Ngưỡng cản mạnh của Vn30index là 1,060 – 1,090 điểm.



Chỉ số Vn30index có phiên giáng cơ thứ 2. Khối lượng giao dịch giảm 23% so với phiên trước cho thấy nhà đầu tư vẫn thận trọng. Chúng tôi cho rằng chỉ số Vn30index vẫn đang trong kịch bản hồi phục. Ngưỡng kháng cự mạnh của Vn30index là 1,065 -1,090 điểm



Chỉ số Hnxindex tiếp tục điều chỉnh, khối lượng giao dịch giảm, cho thấy nhà đầu tư vẫn đang thận trọng. Chỉ số này có thể điều chỉnh về mức 122-121 điểm. Chúng tôi cho rằng Hnxindex vẫn chưa kết thúc kịch bản hồi phục của mình. Ngưỡng cản mạnh của Hnxindex là 127 điểm

Phạm Đức Chính: chinh.pd@dvsc.com.vn , Nguyễn Thị Diệu Thùy: thuy.ntd@dvsc.com.vn

Tin nổi bật
Bình luận

❖ **PVN : lãi ròng 7,600 tỷ đồng trong 4 tháng đầu năm, đạt 40% kế hoạch.** (theo www.ndh.vn)

Sau 4 tháng, PVN ghi nhận doanh thu 177.100 tỷ đồng, vượt 16% kế hoạch và bằng 30% chỉ tiêu năm. Nộp ngân sách Nhà nước 31.500 tỷ đồng, vượt 28% so với kế hoạch 4 tháng và bằng 42% chỉ tiêu năm

❖ **Ngành thép tiếp tục khởi sắc nhưng biên lợi nhuận gộp giảm.** (theo www.ndh.vn)

trong quý sản lượng sản xuất của các thành viên VSA đạt 5.771.452 tấn, tăng 25% so với quý I/2017 và tăng 48% so với quý I/2016. Tính trên 11 doanh nghiệp niêm yết trong ngành thép, tổng doanh thu đạt 43.089 tỷ đồng, tăng trưởng 22%. Tuy nhiên, giá vốn tăng cao đã khiến tổng lợi nhuận sau thuế của các đơn vị đạt 3.191 tỷ đồng, giảm 2%

❖ **PLX : lãi hợp nhất 1,206 tỷ đồng quý I, nộp ngân sách hơn 10,700 tỷ đồng** (theo www.ndh.vn)

Tổng doanh thu thuần đạt 45.430 tỷ đồng, tăng 27% cùng kỳ năm trước. Tổng lợi nhuận hợp nhất trước thuế đạt 1.206 tỷ đồng, đạt 24% kế hoạch năm và bằng 89% so với cùng kỳ

❖ **Mỹ rút khỏi thỏa thuận hạt nhân với Iran, giá dầu bất ngờ giảm.** (theo www.vietstock.vn)

Giá dầu WTI giao tháng 6 tại sàn New York giảm 2,4% xuống còn 69,06 USD/thùng. Tuy nhiên, chúng tôi cho rằng điều này sẽ khiến tình hình tại Trung Đông tiếp tục căng thẳng.

❖ **FCN : ước đạt 700 tỷ đồng doanh thu trong quý II** (theo www.cafef.vn)

Theo nhận định của lãnh đạo FECON, trong năm 2018 công ty đã ký hợp đồng với tổng giá trị ước tính khoảng 2.000 tỷ đồng, đảm bảo đáp ứng công việc cho công ty đến hết quý 3.

KHUYẾN NGHỊ ĐẦU TƯ

Mã	Khuyến nghị	Ngày	Giá mua	Thị giá	Giá mục tiêu	Giá dừng lỗ	Thời gian	Lãi/lỗ (%)	Trạng thái
SSI	Mua	1/3	37.6	38.4	39.5	< 36	T+	5%	Đóng

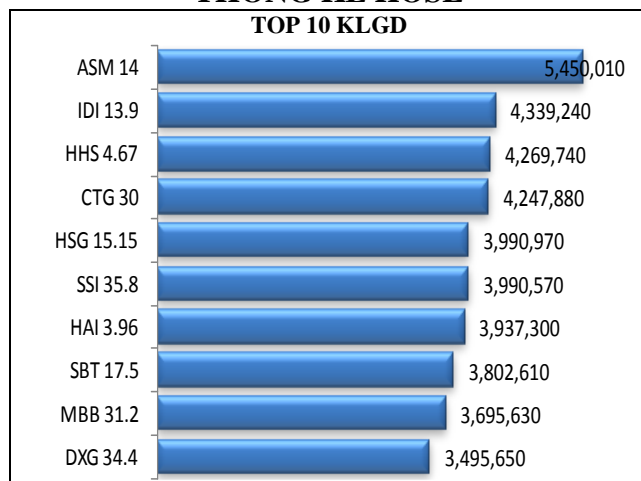
LỊCH SỰ KIỆN

MCK	Ngày GDKHQ	Ngày ĐKCC	Ngày thực hiện	Nội dung
CTI			28/05	Giao dịch bổ sung 18,000,000 cổ phiếu
HAG			08/05	Đưa cổ phiếu vào diện cảnh báo
SD7		24/05	25/05	Hủy niêm yết cổ phiếu
HSG	11/05	14/05	29/05	Trả cổ tức bằng tiền 5%

Mục biến động thị trường: Chúng tôi lọc ra những cổ phiếu có khối lượng giao dịch trên 100,000 đơn vị mỗi ngày nhằm loại bỏ bớt những cổ phiếu kém thanh khoản

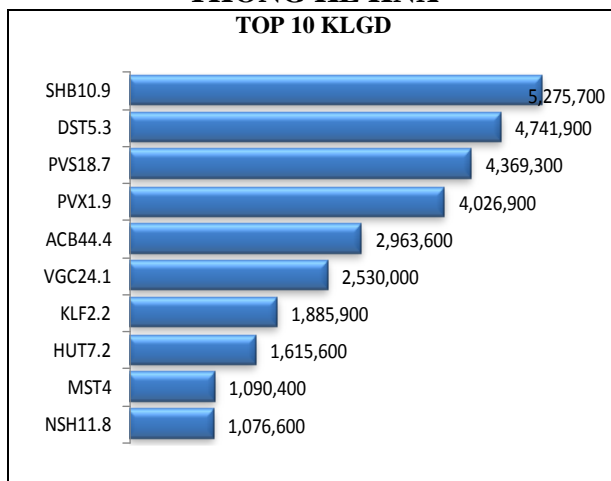
THỐNG KÊ HOSE

TOP 10 KLGD

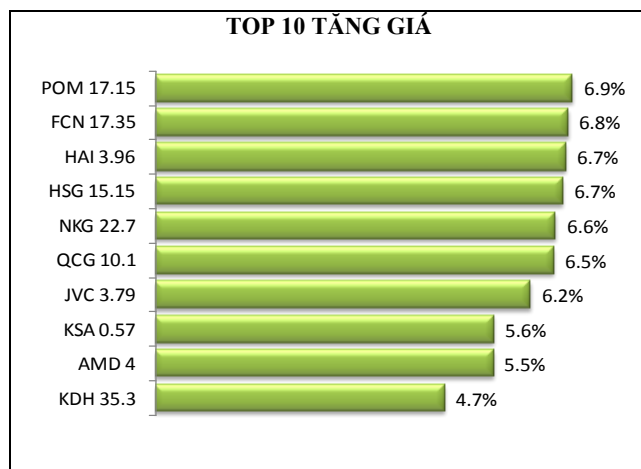


THỐNG KÊ HNX

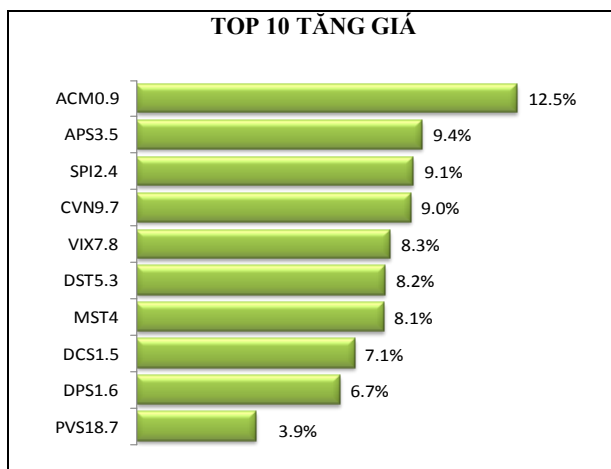
TOP 10 KLGD



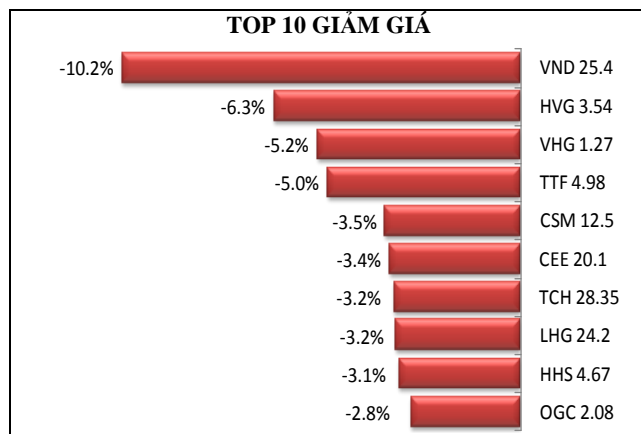
TOP 10 TĂNG GIÁ



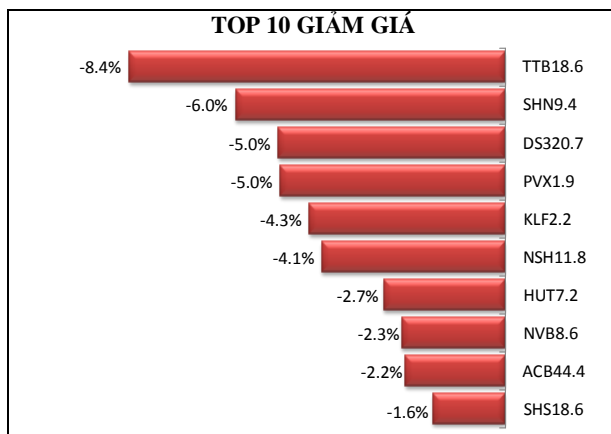
TOP 10 TĂNG GIÁ



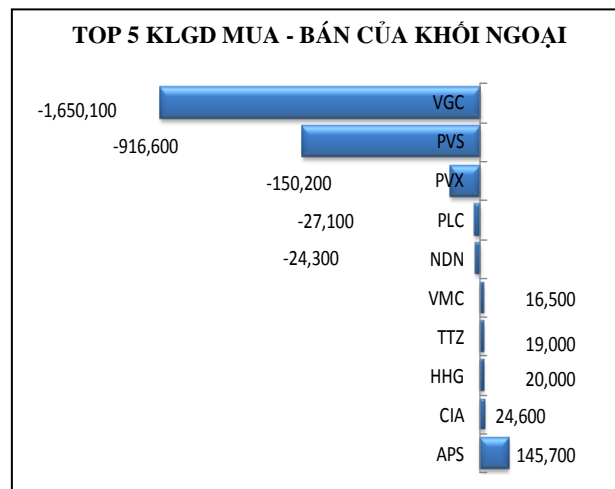
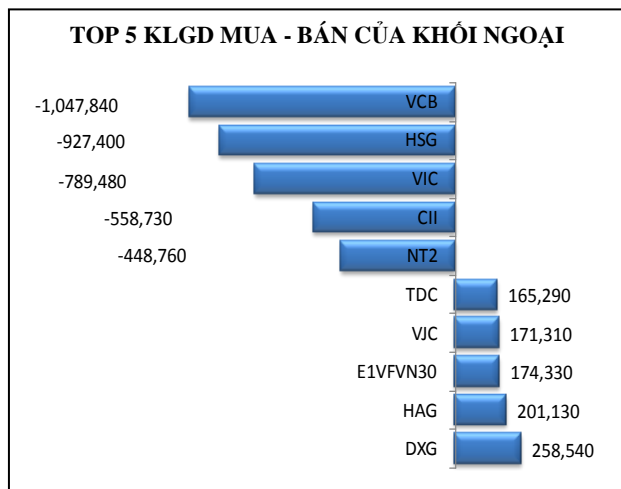
TOP 10 GIẢM GIÁ



TOP 10 GIẢM GIÁ



09 - 05 - 2018



Nguồn Hsx, Hnx

Chú thích và khuyến cáo : Những nội dung trong bản tin này nhằm mục đích cung cấp thêm thông tin cho quyết định đầu tư của khách hàng mà không đảm bảo hoặc ngụ ý về kết quả đầu tư. Các thông tin trong bản tin này được thu thập từ những nguồn mà DVSC cho rằng đáng tin cậy, tuy nhiên DVSC sẽ không đảm bảo tính đầy đủ và chính xác của thông tin. Các giả định quan điểm của chuyên viên phân tích thực hiện trong bản tin này chỉ mang tính tham khảo, DVSC không chịu trách nhiệm về những sai sót nếu có phát sinh trong quá trình lập báo cáo.

CÔNG TY CỔ PHẦN CHỨNG KHOÁN ĐẠI VIỆT

Trụ sở

Lầu 7, Tòa nhà SCB, 242 Cống Quỳnh

Quận 1, Tp. HCM

T: +84 (8) 3925 1246

F: +84 (8) 3925 1225

W: www.dvsc.com.vn

Phòng phân tích DVSC

T: +84 (8) 3925 1246 (Ext: 156)

E: phantich@dvsc.com.vn