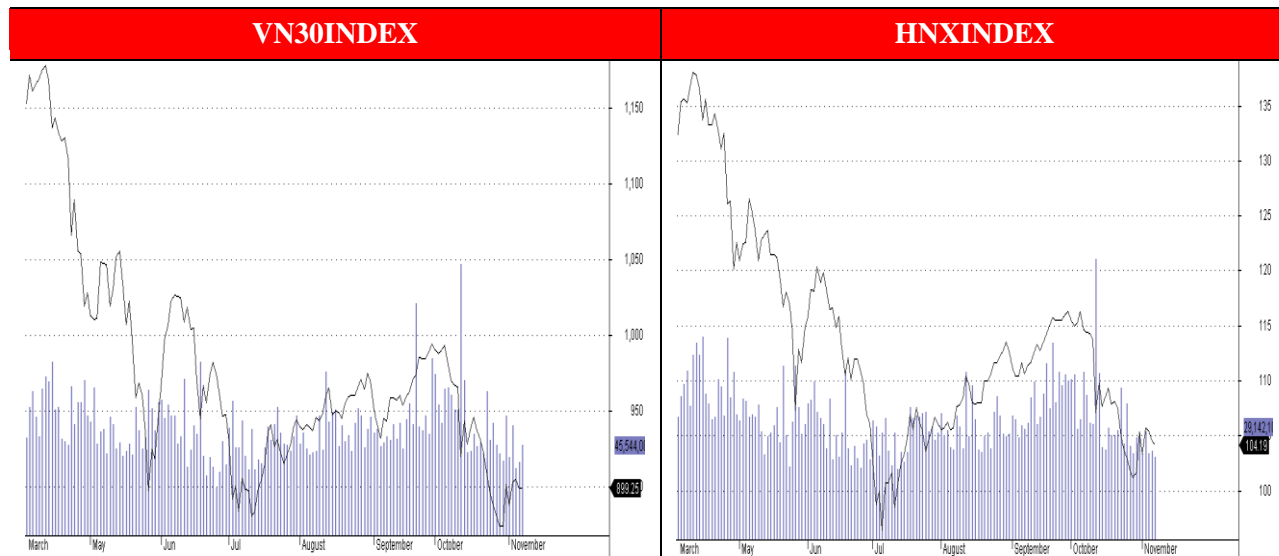


THỊ TRƯỜNG TIẾP TỤC GIẢNG CO. GIAO DỊCH TRÊN 2 SÀN VẪN Ở MỨC THẤP.



Nhận định thị trường.

Thị trường giao dịch khá chậm khi nhà đầu tư vẫn chủ yếu đứng ngoài. Biên độ giao dịch của hầu hết các cổ phiếu bluechips ở mức thấp khiến dòng tiền đầu cơ hoạt động trở lại tại nhiều cổ phiếu penny. Tuy nhiên, việc có đến 17 cổ phiếu trong rổ Vn30index giảm điểm cho thấy rủi ro trên thị trường vẫn gia tăng.

Số mã giảm giá áp đảo các mã tăng. Nhóm đầu cơ vẫn biến động tăng giảm mạnh nhất. Tuy nhiên, chúng tôi vẫn cảnh báo rủi ro tại nhóm này.

Khối ngoại tiếp tục mua ròng. Giá trị mua ròng đạt hơn 80 tỷ đồng trên sàn HSX. Các cổ phiếu STB, GMD, MSN, HPG... được mua ròng mạnh nhất. Ngược lại, BCG, HBC... bị bán ra nhiều nhất.

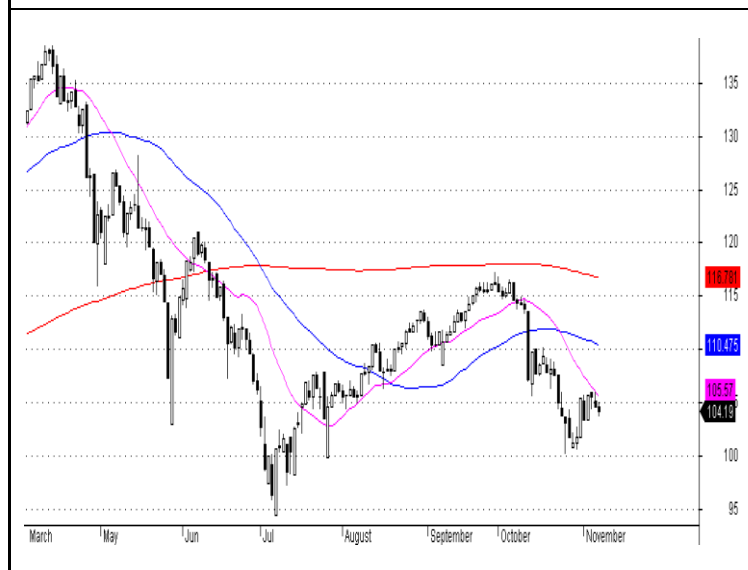
Khuyến nghị đầu tư

Thị trường vẫn giao dịch đi ngang. Tuy nhiên, tâm lý chán nản nếu tiếp tục kéo dài sẽ tác động tiêu cực đến bên cầm cổ phiếu nhiều hơn và thị trường có thể sẽ quay trở lại với xu hướng giảm trước đó. Nhà đầu tư vì vậy vẫn nên giữ tỷ trọng cổ phiếu ở mức thấp. Ngưỡng kháng cự gần nhất của Vn30index là 915-920 điểm, hỗ trợ mạnh tại 870 điểm.

07 - 11 - 2018



Vn30index giảm nhẹ. Khối lượng giao dịch tăng nhờ giao dịch đột biến tại mã STB. Chúng tôi cho rằng, chỉ số này vẫn đang trong xu hướng giảm ngắn hạn và trung hạn. Nhà đầu tư vẫn nên giữ tỷ trọng cổ phiếu ở mức thấp. Ngưỡng hỗ kháng cự gần nhất của Vn30index là 915-920 điểm.



Chỉ số Hnxindex tiếp tục giảm nhẹ. Khối lượng giao dịch suy giảm cho thấy nhà đầu tư vẫn đứng ngoài. Ngưỡng hỗ trợ gần nhất của Hnxindex là 100 điểm. Kháng cự mạnh tại 106-108 điểm.

Phạm Đức Chính: chinh.pd@dvsc.com.vn , Nguyễn Thị Diệu Thùy: thuy.ntd@dvsc.com.vn

Tin nổi bật
Bình luận

❖ **Giá dầu giảm hơn 1%.** (theo www.stockbiz.vn)

Giá dầu WTI tương lai giảm 89 cent, tương đương 1,41%, xuống 62,21 USD/thùng, trong phiên có lúc chạm 61,31 USD/thùng, thấp nhất kể từ ngày 16/3

❖ **HAI : quý III đã có lãi, 9 tháng vẫn lỗ ròng 27 tỷ đồng** (theo www.vietstock.vn)

Lũy kế 9 tháng đầu năm, doanh thu thuần của HAI đạt 646 tỷ đồng, giảm 37% so với cùng kỳ. Công ty ghi nhận lỗ ròng lên đến 27 tỷ đồng, trong khi cùng kỳ có lãi 42 tỷ đồng

❖ **VRC : quý III lãi đột biến 17 lần nhờ chuyển nhượng khoản đầu tư.** (theo www.vietstock.vn)

Lũy kế trong 9 tháng đầu năm nay, doanh thu thuần và lãi ròng VRC tăng trưởng rất cao với tỷ lệ 932% và 421%, lần lượt ghi nhận 33 tỷ đồng và 175 tỷ đồng. Tuy nhiên, với kế hoạch kinh doanh đầy tham vọng, VRC chỉ mới thực hiện được 4% kế hoạch doanh thu và 56% kế hoạch lợi nhuận cả năm

❖ **QCG : Quý III, QCG đạt lợi nhuận 1 tỷ đồng chưa bằng 1% cùng kỳ năm ngoái** (theo www.vietnambiz.vn)

sau 9 tháng, doanh thu Quốc Cường Gia Lai đạt 519 tỷ đồng và lợi nhuận trước thuế gần 58 tỷ đồng, giảm tương ứng 24% và 88% so với 9 tháng 2017

❖ **Nguyễn Kim chào mua công khai hơn 27% vốn điều lệ của Dược Lâm Đồng** (theo www.cafef.vn)

Giá chào mua là 23.500 đồng/CP Như vậy để mua được số cổ phần mong muốn, Nguyễn Kim sẽ chi khoảng 50 tỷ đồng. Nguồn vốn mua lấy từ nguồn vốn tự có và các nguồn hợp pháp khác của công ty. Thời gian dự kiến từ 30/11 đến 30/12/2018

KHUYẾN NGHỊ ĐẦU TƯ

| Mã | Khuyến nghị | Ngày | Giá mua | Thị giá | Giá mục tiêu | Giá dừng lỗ | Thời gian | Lãi/lỗ (%) | Trạng thái |
|----|-------------|------|---------|---------|--------------|-------------|-----------|------------|------------|
| | | | | | | | | | |

LỊCH SỰ KIỆN

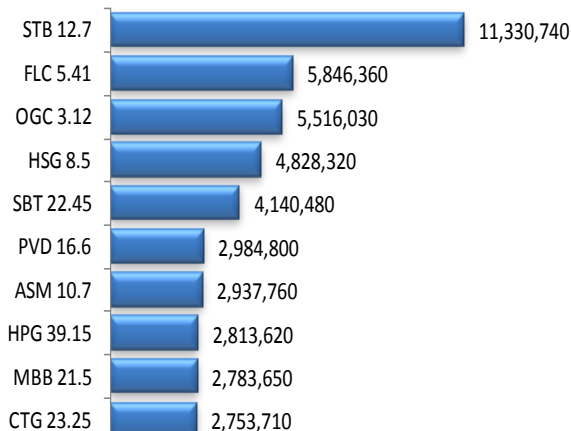
| MCK | Ngày GDKHQ | Ngày ĐKCC | Ngày thực hiện | Nội dung |
|-----|------------|-----------|----------------|---------------------------------------------|
| LTG | 08/11 | 09/11 | | Trả cổ tức bằng cổ phiếu 20%, bằng tiền 20% |
| DLG | | | 08/11 | Niêm yết bổ sung 14,251,905 CP |
| IDI | 08/11 | 09/11 | 28/11 | Trả cổ tức bằng cổ phiếu 9%, bằng tiền 11% |
| TPP | | | 09/11 | Giao dịch bổ sung 4,240,400 CP |

07 - 11 - 2018

Mục biến động thị trường: Chúng tôi lọc ra những cổ phiếu có khối lượng giao dịch trên 100,000 đơn vị mỗi ngày nhằm loại bỏ bớt những cổ phiếu kém thanh khoản

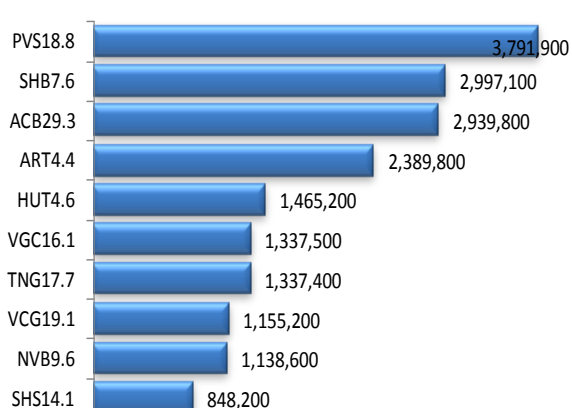
THỐNG KÊ HOSE

TOP 10 KLGĐ

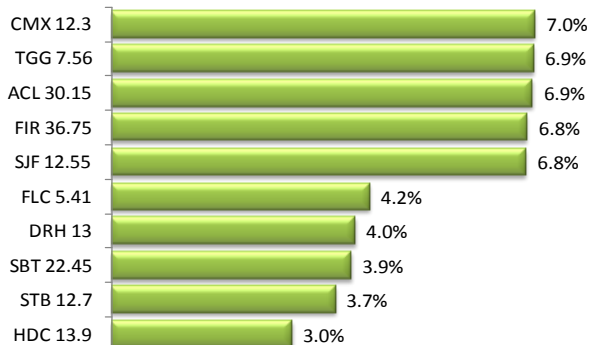


THỐNG KÊ HNX

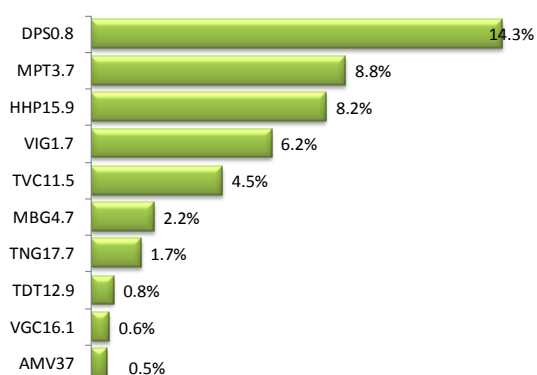
TOP 10 KLGĐ



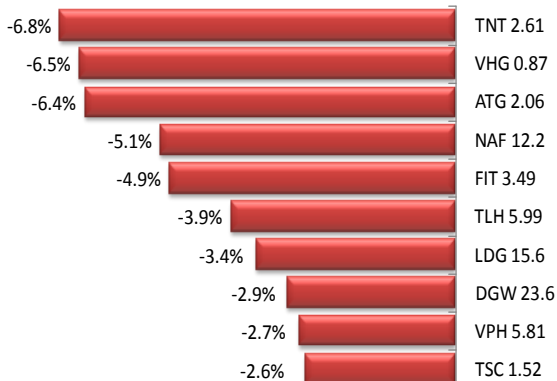
TOP 10 TĂNG GIÁ



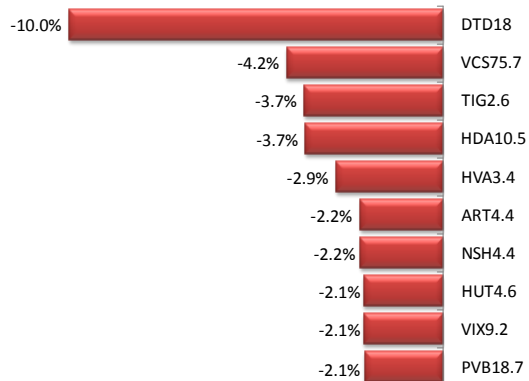
TOP 10 TĂNG GIÁ



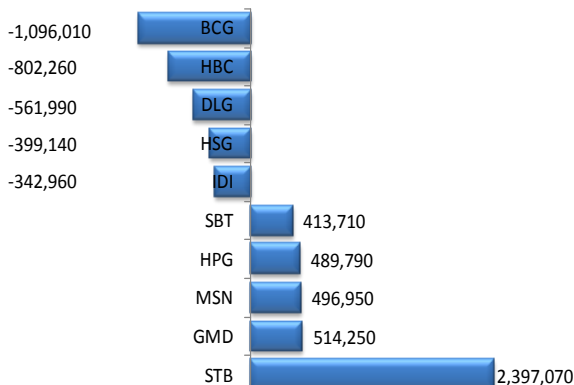
TOP 10 GIẢM GIÁ



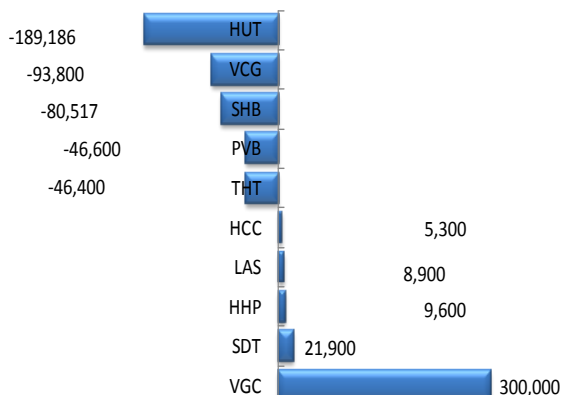
TOP 10 GIẢM GIÁ



TOP 5 KLGĐ MUA - BÁN CỦA KHỐI NGOẠI



TOP 5 KLGĐ MUA - BÁN CỦA KHỐI NGOẠI



Nguồn Hsx, Hnx

Chú thích và khuyến cáo : Những nội dung trong bản tin này nhằm mục đích cung cấp thêm thông tin cho quyết định đầu tư của khách hàng mà không đảm bảo hoặc ngụ ý về kết quả đầu tư. Các thông tin trong bản tin này được thu thập từ những nguồn mà DVSC cho rằng đáng tin cậy, tuy nhiên DVSC sẽ không đảm bảo tính đầy đủ và chính xác của thông tin. Các giả định quan điểm của chuyên viên phân tích thực hiện trong bản tin này chỉ mang tính tham khảo, DVSC không chịu trách nhiệm về những sai sót nếu có phát sinh trong quá trình lập báo cáo.

CÔNG TY CỔ PHẦN CHỨNG KHOÁN ĐẠI VIỆT

Trụ sở

Lầu 7, Tòa nhà SCB, 242 Công Quỳnh

Quận 1, Tp. HCM

T: +84 (8) 3925 1246

F: +84 (8) 3925 1225

W: www.dvsc.com.vn

Phòng phân tích DVSC

T: +84 (8) 3925 1246 (Ext: 156)

E: phantich@dvsc.com.vn