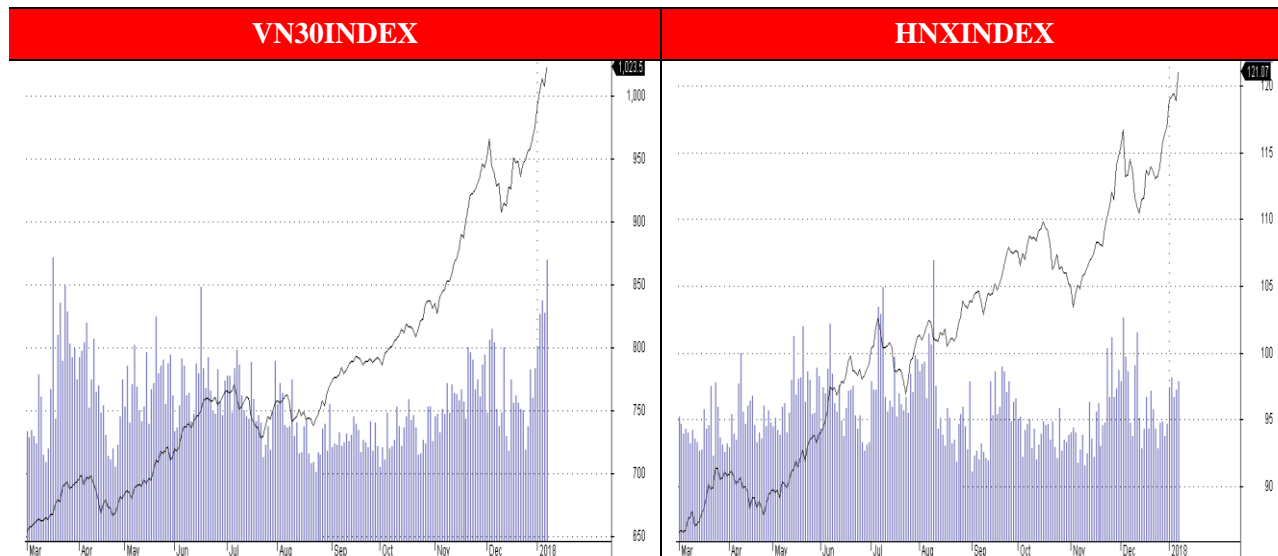


DÒNG TIỀN ĐỔ MẠNH VÀO BLUECHIPS. CÁC CHỈ SỐ CHÍNH ĐỒNG LOẠT TĂNG ĐIỂM.



Nhận định thị trường.

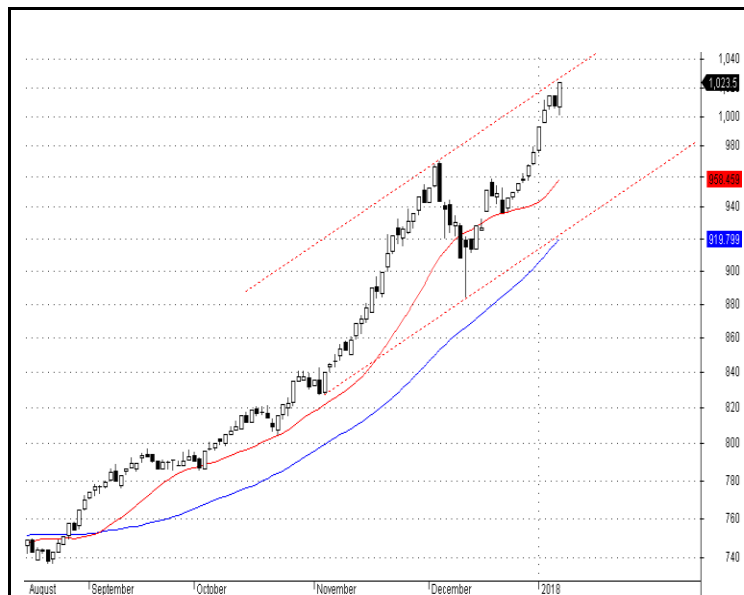
Thị trường chìm trong sắc đỏ ngay từ đầu phiên giao dịch. Tuy nhiên, nhóm cổ phiếu ngân hàng bất ngờ tăng điểm đã giúp 2 sàn trụ vững. Càng về cuối phiên, lực mua càng mạnh, giá trị giao dịch vì thế tăng vọt.

Dòng tiền nhà đầu tư cũng lan tỏa sang các cổ phiếu penny và midcap. Số mã tăng giá chiếm ưu thế so với các mã giảm giá. Nhóm cổ phiếu ngân hàng có mức tăng mạnh nhất trong ngày hôm nay khi STB và EIB tăng kịch trần.

Khối ngoại tiếp tục mua ròng mạnh. Giá trị mua ròng đạt hơn 622 tỷ đồng. Các mã HDB, CII, VIC... được mua vào nhiều nhất. Ngược lại SSI, SCR, STB... bị bán ròng nhiều nhất.

Khuyến nghị đầu tư

Vn30index và Hnxindex đã vượt qua sự chốt lời, lực mua mạnh của nhà đầu tư đã khiến sự điều chỉnh diễn ra nhanh. Chúng tôi cho rằng, chiến lược mua và nắm giữ vẫn hiệu quả trong giai đoạn này nhất là đối với các cổ phiếu chứng khoán, ngân hàng, dầu khí như trong báo cáo năm của chúng tôi. Dù vậy, các chỉ số Vn30index và Hnxindex đã chạm đường kênh giá trên của xu hướng tăng nhà đầu tư vì vậy nên hạn chế mua đuổi.



Chỉ số Vn30index chạm đường kênh giá trên của xu hướng tăng. Chúng tôi cho rằng nhà đầu tư nên hạn chế mua đuổi. Chiến thuật vẫn nắm giữ các cổ phiếu cơ bản tốt. Ngưỡng cản mạnh tiếp theo của Vn30index là vùng 1105 điểm.



Chỉ số Hnxindex lại một lần nữa chạm đường kênh giá trên. Nhà đầu tư nên hạn chế mua đuổi. Chúng tôi cho rằng, nhà đầu tư vẫn chỉ nên nắm giữ các cổ phiếu vốn hóa lớn trên sàn Hà Nội.

Phạm Đức Chính: chinh.pd@dvsc.com.vn , Phạm Tấn Phát: phat.pt@dvsc.com.vn

Tin nổi bật
Bình luận

❖ **KSB : lãi trước thuế 342 tỷ đồng, tăng 14% so với kế hoạch.** (theo www.ndh.vn)

Theo đó, doanh thu 2017 của KSB ước đạt 1.070 tỷ đồng; lãi trước thuế 342 tỷ và lợi nhuận sau thuế 275 tỷ đồng. Bên cạnh đó, công ty cũng thông qua chủ trương đầu tư vào 2 mỏ đá. Cụ thể, KSB sẽ góp 25 tỷ đồng mua 30% cổ phần Công ty Phú Sơn Nam và đầu tư 14 tỷ mua 70% cổ phần Công ty TNHH Huệ Minh

❖ **M10 : lên kế hoạch 2018 lãi 64 tỷ, cổ tức 15%.** (theo www.ndh.vn)

Vào ngày 10/1 tới đây, toàn bộ 18,9 triệu cổ phiếu M10 của tổng công ty sẽ chính thức giao dịch trên UPCoM với giá tham chiếu trong ngày giao dịch đầu tiên 22.800 đồng/cổ phiếu

❖ **Vinachem sẽ thoái vốn 1 loạt công ty, duy trì vốn điều lệ khoảng 20,000 tỷ đồng** (theo www.vietnamfinance.vn)

Vinachem sẽ xây dựng kế hoạch, phương án và lộ trình thực hiện cổ phần hóa Công ty mẹ giai đoạn 2018-2019, theo đó sau cổ phần hóa, Nhà nước nắm giữ cổ phần chi phối từ trên 50% đến dưới 65% vốn điều lệ

❖ **Tăng trưởng tín dụng của Việt Nam cao gần nhất Châu Á** (theo www.ndh.vn)

Tiến sỹ Cẩn Văn Lực cho rằng, tăng trưởng tín dụng năm 2018 chỉ nên dừng ở mức 17% thay vì mức 19%.

❖ **Tồn kho bất động sản năm 2017 giảm 17% so với năm 2016.** (theo www.stockbiz.vn)

Loại hình căn hộ cao cấp tăng cao nhất, với mức tăng từ 7-10%, loại hình căn hộ trung cấp tăng từ 5- 7% và loại hình nhà ở bình dân tăng nhẹ nhất với mức tăng từ 3-5%. Lượng giao dịch tăng khá so với cùng kỳ, trong đó phân khúc trung và cao cấp có lượng giao dịch tốt nhất

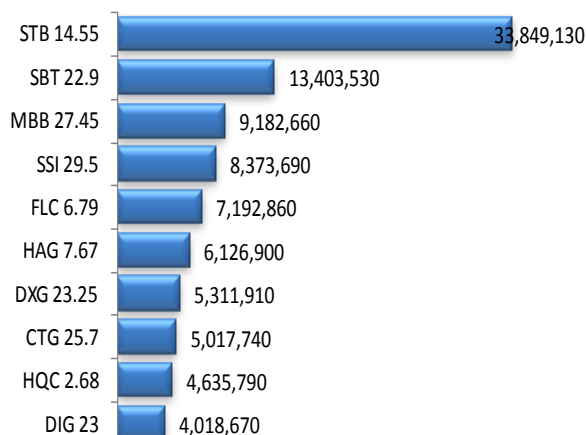
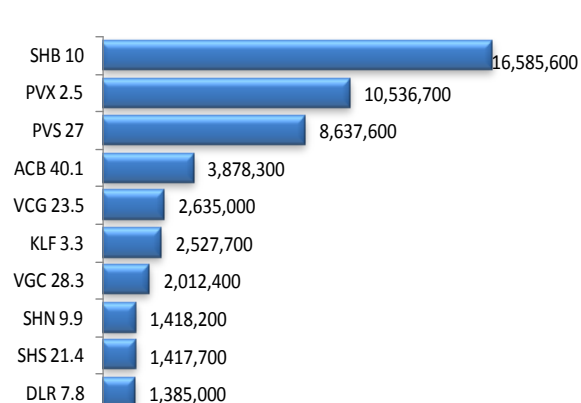
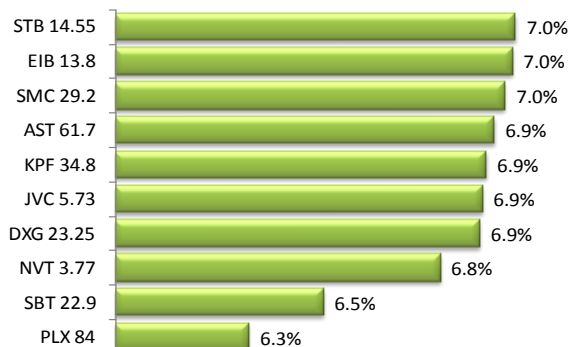
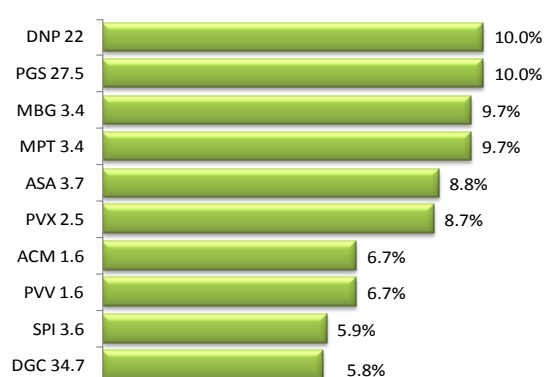
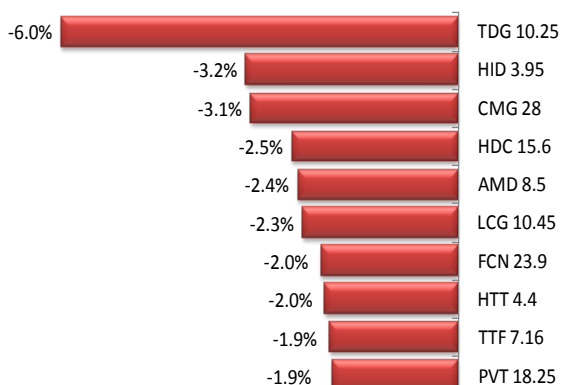
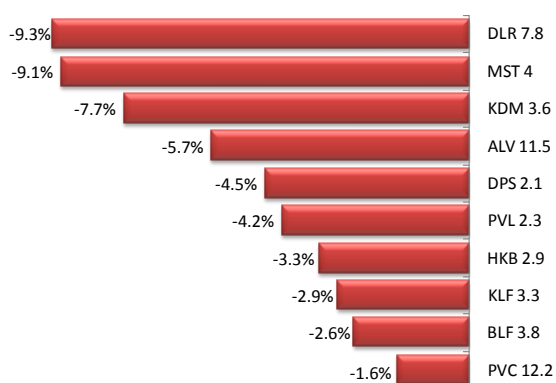
KHUYẾN NGHỊ ĐẦU TƯ

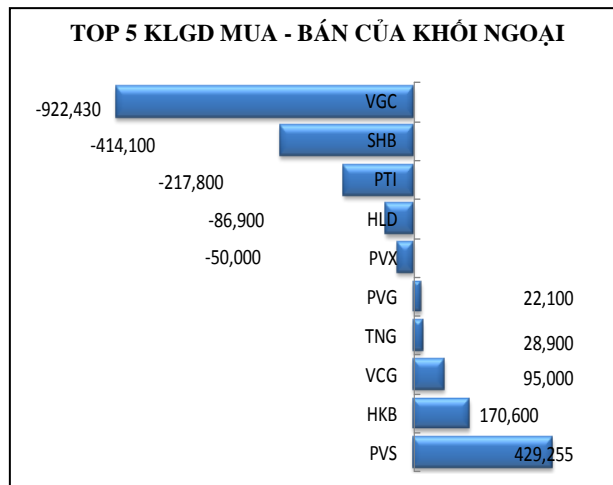
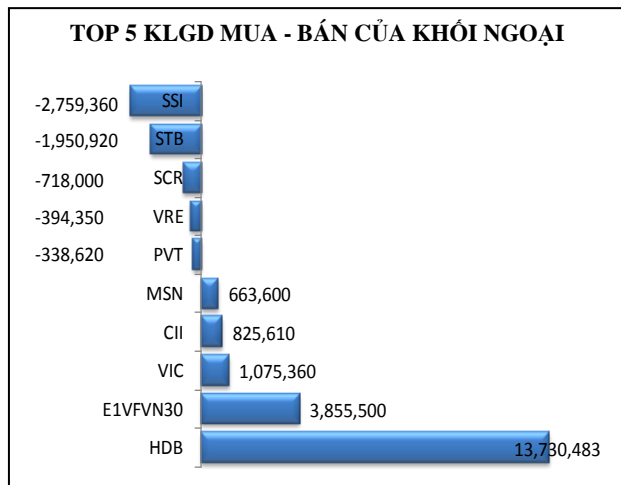
Mã	Khuyến nghị	Ngày	Giá mua	Thị giá	Giá mục tiêu	Giá dừng lỗ	Thời gian	Lãi/lỗ (%)	Trạng thái
CII	Mua	1/12	34.2-34.3	38.2	39		2-6 tuần	11%	Mở
SBT	Mua	18/12	21.1-21.3	22.9	27.5	19.7	2-6 tuần	8.5%	Mở

LỊCH SỰ KIỆN

MCK	Ngày GDKHQ	Ngày ĐKCC	Ngày thực hiện	Nội dung
DSN	08/01	09/01	01/02	Trả cổ tức bằng tiền 36%
VCF	08/01	09/01	31/01	Trả cổ tức bằng tiền 66,000 đồng/CP
AVC			08/01	Giao dịch lần đầu 75,052,052 CP
HCM	09/01	10/01	24/01	Trả cổ tức bằng tiền 6%

Mục biến động thị trường: Chúng tôi lọc ra những cổ phiếu có khối lượng giao dịch trên 100,000 đơn vị mỗi ngày nhằm loại bỏ bớt những cổ phiếu kém thanh khoản

THỐNG KÊ HOSE
TOP 10 KLGD

THỐNG KÊ HNX
TOP 10 KLGD

TOP 10 TĂNG GIÁ

TOP 10 TĂNG GIÁ

TOP 10 GIẢM GIÁ

TOP 10 GIẢM GIÁ




Nguồn Hsx, Hnx

Chú thích và khuyến cáo : Những nội dung trong bản tin này nhằm mục đích cung cấp thêm thông tin cho quyết định đầu tư của khách hàng mà không đảm bảo hoặc ngụ ý về kết quả đầu tư. Các thông tin trong bản tin này được thu thập từ những nguồn mà DVSC cho rằng đáng tin cậy, tuy nhiên DVSC sẽ không đảm bảo tính đầy đủ và chính xác của thông tin. Các giả định quan điểm của chuyên viên phân tích thực hiện trong bản tin này chỉ mang tính tham khảo, DVSC không chịu trách nhiệm về những sai sót nếu có phát sinh trong quá trình lập báo cáo.

CÔNG TY CỔ PHẦN CHỨNG KHOÁN ĐẠI VIỆT

Trụ sở

Lầu 7, Tòa nhà SCB, 242 Công Quỳnh

Quận 1, Tp. HCM

T: +84 (8) 3925 1246

F: +84 (8) 3925 1225

W: www.dvsc.com.vn

Phòng phân tích DVSC

T: +84 (8) 3925 1246 (Ext: 156)

E: phantich@dvsc.com.vn