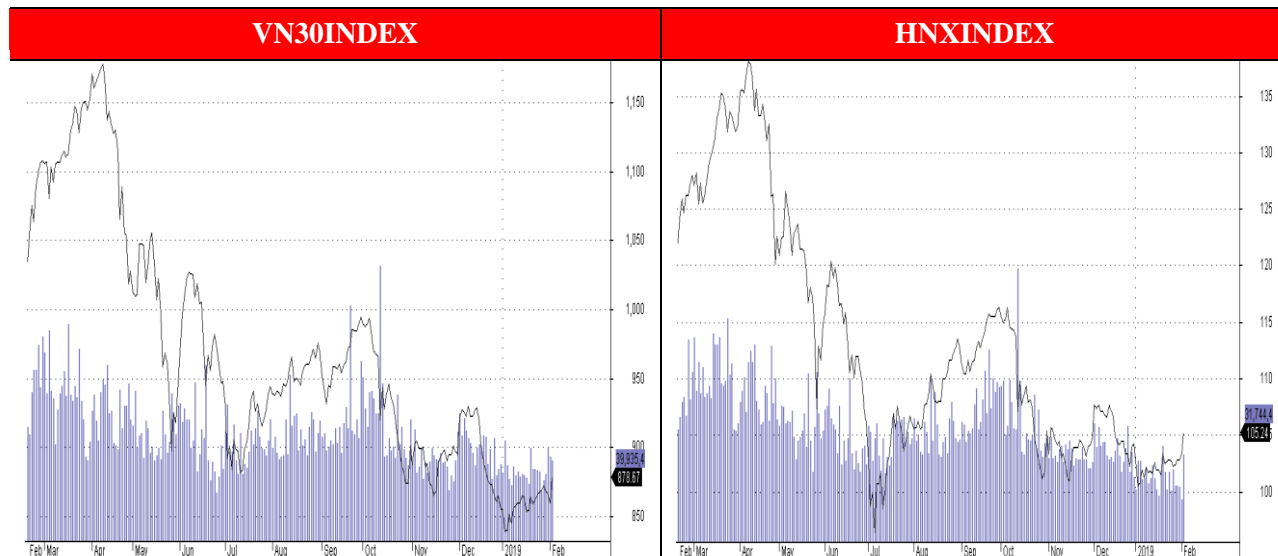


11 - 02 - 2019

## 2 SÀN TĂNG ĐIỂM MẠNH. SỐ MÃ TĂNG GIÁ ÁP ĐẢO CÁC MÃ GIẢM GIÁ.



### Nhận định thị trường.

Thị trường tăng điểm mạnh sau kỳ nghỉ lễ dài ngày. Lực cầu giá cao tại hầu hết các cổ phiếu lớn như VIC, VCB, VNM, ACB, SHB... đã đẩy các chỉ số chính tăng điểm mạnh ngay từ đầu phiên. Càng về cuối phiên, dòng tiền lan tỏa tích cực kéo nhiều cổ phiếu đầu cơ, midcap... tăng mạnh.

Số mã tăng giá áp đảo các mã giảm giá. Nhóm cổ phiếu đầu cơ tiếp tục tăng mạnh nhất với sự góp mặt của HAI, ROS, HBC...

Khỏi ngoại hôm nay mua ròng nhẹ. Giá trị mua ròng đạt hơn 10 tỷ đồng trên sàn HSX. Các mã cổ phiếu STB, HPG... được mua ròng nhiều nhất. Ngược lại, các cổ phiếu DCM, HSG... bị bán ra mạnh nhất.

### Khuyến nghị đầu tư

Thị trường diễn biến tích cực trong phiên đầu năm. Các chỉ số chính Vn30index và Vnindex lần lượt tăng mạnh. Tuy nhiên, khối lượng giao dịch lại chưa cải thiện. Chúng tôi cho rằng nhà đầu tư tiếp tục giữ thái độ thận trọng và tránh mua đuổi. Chúng tôi vẫn cho rằng, nhóm cổ phiếu nhỏ có tính đầu cơ cao vẫn đang diễn biến tích cực như các phiên trước tết. Nhà đầu tư có thể tận dụng cơ hội lướt sóng hoặc giảm giá vốn tại các mã này.



Chỉ số Vn30index tăng điểm mạnh, phá vỡ đường kênh giảm giá. Tuy nhiên khối lượng giao dịch lại sụt giảm nhẹ. Ngưỡng cản gần nhất của Vn30index tại 880 điểm, cản tiếp theo tại vùng 900 – 910 điểm. Nhà đầu tư vẫn nên hạn chế mua đuổi.



Chỉ số Hnxindex tăng điểm mạnh, tiến sát về đường kênh kháng cự mà Hnxindex đã phá vỡ trước đó. Khối lượng giao dịch tăng mạnh cũng là điểm tích cực. Chỉ số này nhiều khả năng sẽ tiếp tục tăng trong các phiên tới, tuy nhiên nhà đầu tư vẫn nên hạn chế mua đuổi và nắm giữ cổ phiếu tại sàn Hà Nội. Ngưỡng cản gần nhất của Hnxindex là 106 điểm.

Phạm Đức Chính: [chinh.pd@dvsc.com.vn](mailto:chinh.pd@dvsc.com.vn), Nguyễn Thị Diệu Thùy: [thuy.ntd@dvsc.com.vn](mailto:thuy.ntd@dvsc.com.vn)

**Tin nổi bật**
**Bình luận**

❖ **HGD** : lãi ròng năm 2018 gấp 3 lần năm trước (theo [www.ndh.vn](http://www.ndh.vn))

Lũy kế 2018, Hà Đô ghi nhận doanh thu thuần 3.203 tỷ đồng, tăng 39% và tương đương 74% kế hoạch năm. Lợi nhuận trước thuế đạt 910 tỷ đồng, tăng 1,8 lần, vượt 7% chỉ tiêu. Lãi ròng hơn 607 tỷ đồng, gấp 3 lần cùng kỳ

❖ **HVN** : lợi nhuận trước thuế đạt 3,240 tỷ đồng năm 2018 (theo [www.ndh.vn](http://www.ndh.vn))

So với năm 2017, lãi trước thuế của Vietnam Airlines tăng 3% tuy nhiên LNST thuộc về cổ đông công ty mẹ lại giảm 4% xuống 2.282 tỷ đồng. Tại thời điểm cuối năm 2018, Vietnam Airlines đang vay nợ hơn 38.000 tỷ đồng, giảm 9.000 tỷ so với một năm trước

❖ **BCM** : Muốn tăng vốn điều lệ từ 10,125 tỷ đồng lên 20,000 tỷ đồng. (theo [www.ndh.vn](http://www.ndh.vn))

Sau khi đưa cổ phiếu lên sàn từ cuối tháng 2/2018, thị giá BCM giảm 23% và đang giao dịch quanh mức 23.400 đồng/cp.

❖ **VCS** : kế hoạch 2019, lãi 1,564 tỷ đồng tăng 19% so với năm 2018 (theo [www.vietstock.vn](http://www.vietstock.vn))

VCS công bố kết quả kinh doanh năm 2018 với tổng doanh thu 4,564 tỷ đồng và lợi nhuận trước thuế 1,318 tỷ đồng, lần lượt thực hiện được 85% kế hoạch về doanh thu và 97% kế hoạch lợi nhuận trước thuế.

❖ **Phó thủ tướng Lưu Hạc của Trung Quốc** sẽ tham gia vòng đàm phán Mỹ - Trung. (theo [www.vietstock.vn](http://www.vietstock.vn))

Trong một tuyên bố vào ngày thứ Bảy (09/02), Bộ Thương mại Trung Quốc cho biết, phái đoàn Mỹ sẽ đặt chân tới Bắc Kinh vào ngày thứ Hai (11/02) và cả hai bên sẽ bàn luận về những mối quan ngại chung

**KHUYẾN NGHỊ ĐẦU TƯ**

Mã	Khuyến nghị	Ngày	Giá mua	Thị giá	Giá mục tiêu	Giá dừng lỗ	Thời gian	Lãi/lỗ (%)	Trạng thái

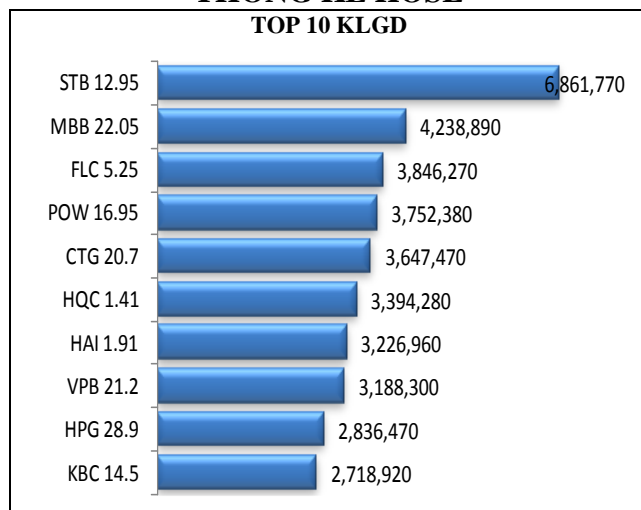
**LỊCH SỰ KIỆN**

MCK	Ngày GDKHQ	Ngày ĐKCC	Ngày thực hiện	Nội dung
VCG	14/02	15/02	27/02	Trả cổ tức bằng tiền 10%
CRE	14/02	15/02		Thưởng và trả cổ tức tỷ lệ 50%
VC7			14/02	Giao dịch bổ sung 10,999,670 CP
PHR	13/02	14/02	26/03	Họp ĐHCĐ thường niên 2019

**Mục biến động thị trường:** Chúng tôi lọc ra những cổ phiếu có khối lượng giao dịch trên 100,000 đơn vị mỗi ngày nhằm loại bỏ bớt những cổ phiếu kém thanh khoản

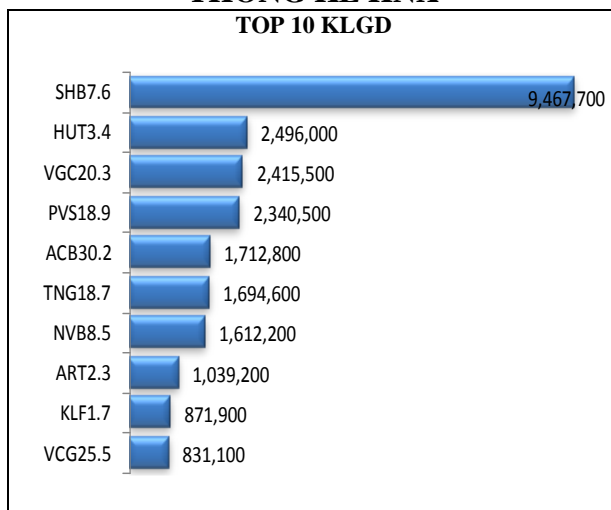
**THỐNG KÊ HOSE**

**TOP 10 KLGD**

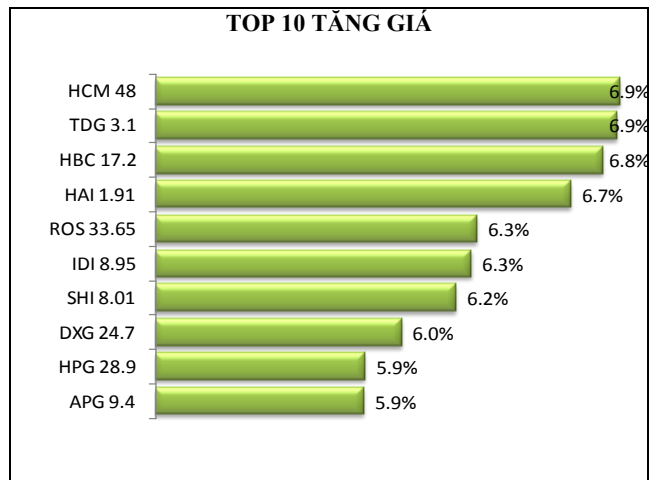


**THỐNG KÊ HNX**

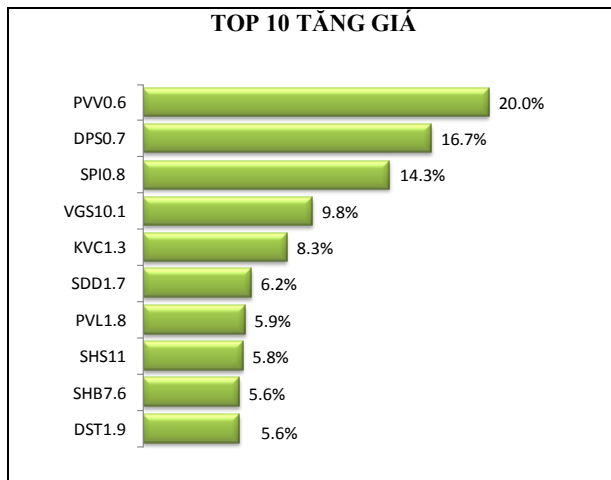
**TOP 10 KLGD**



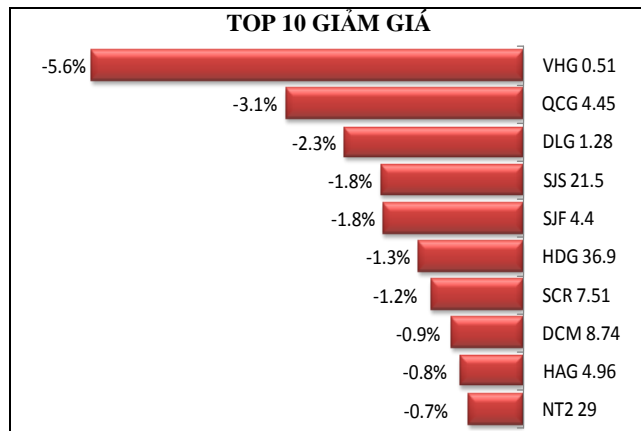
**TOP 10 TĂNG GIÁ**



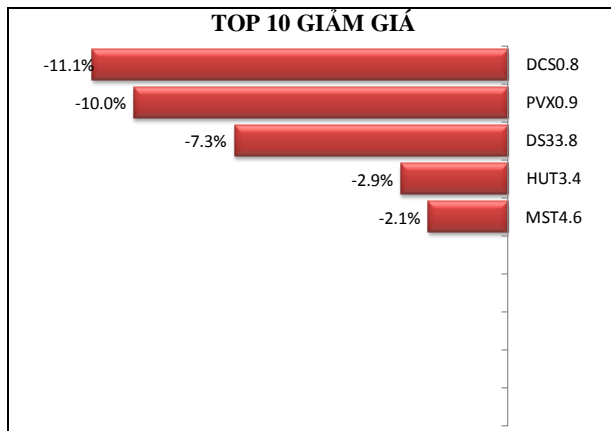
**TOP 10 TĂNG GIÁ**

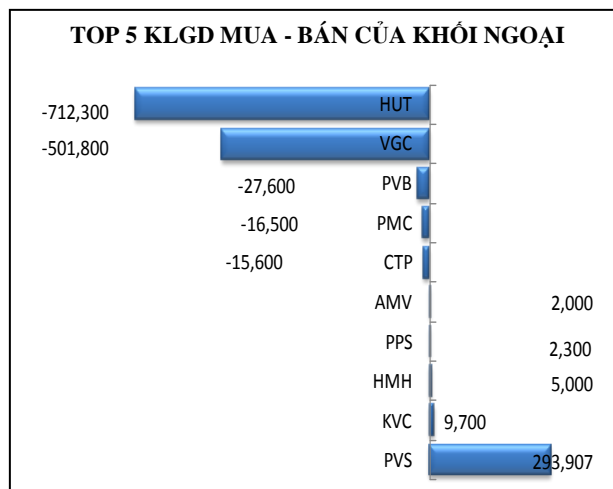
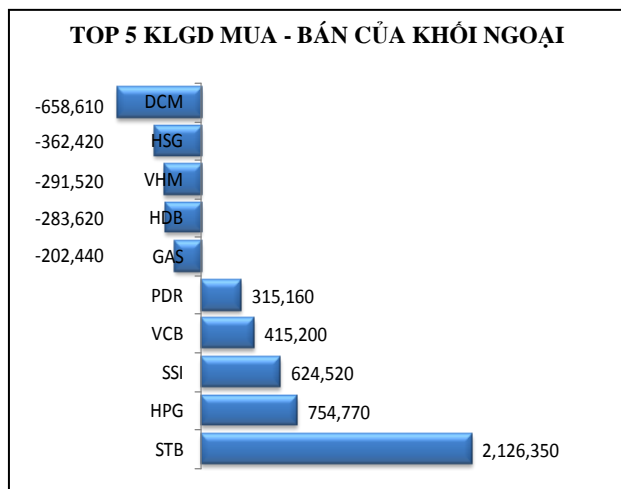


**TOP 10 GIẢM GIÁ**



**TOP 10 GIẢM GIÁ**





Nguồn Hsx, Hnx

**Chú thích và khuyến cáo :** Những nội dung trong bản tin này nhằm mục đích cung cấp thêm thông tin cho quyết định đầu tư của khách hàng mà không đảm bảo hoặc ngụ ý về kết quả đầu tư. Các thông tin trong bản tin này được thu thập từ những nguồn mà DVSC cho rằng đáng tin cậy, tuy nhiên DVSC sẽ không đảm bảo tính đầy đủ và chính xác của thông tin. Các giả định quan điểm của chuyên viên phân tích thực hiện trong bản tin này chỉ mang tính tham khảo, DVSC không chịu trách nhiệm về những sai sót nếu có phát sinh trong quá trình lập báo cáo.

## CÔNG TY CỔ PHẦN CHỨNG KHOÁN ĐẠI VIỆT

### Trụ sở

Lầu 7, 144-146-148 Lê Lai

Quận 1, Tp. HCM

T: +84 (8) 3925 1246

F: +84 (8) 3925 1225

W: [www.dvsc.com.vn](http://www.dvsc.com.vn)

### Phòng phân tích DVSC

T: +84 (8) 3925 1246 (Ext: 156)

E: [phantich@dvsc.com.vn](mailto:phantich@dvsc.com.vn)