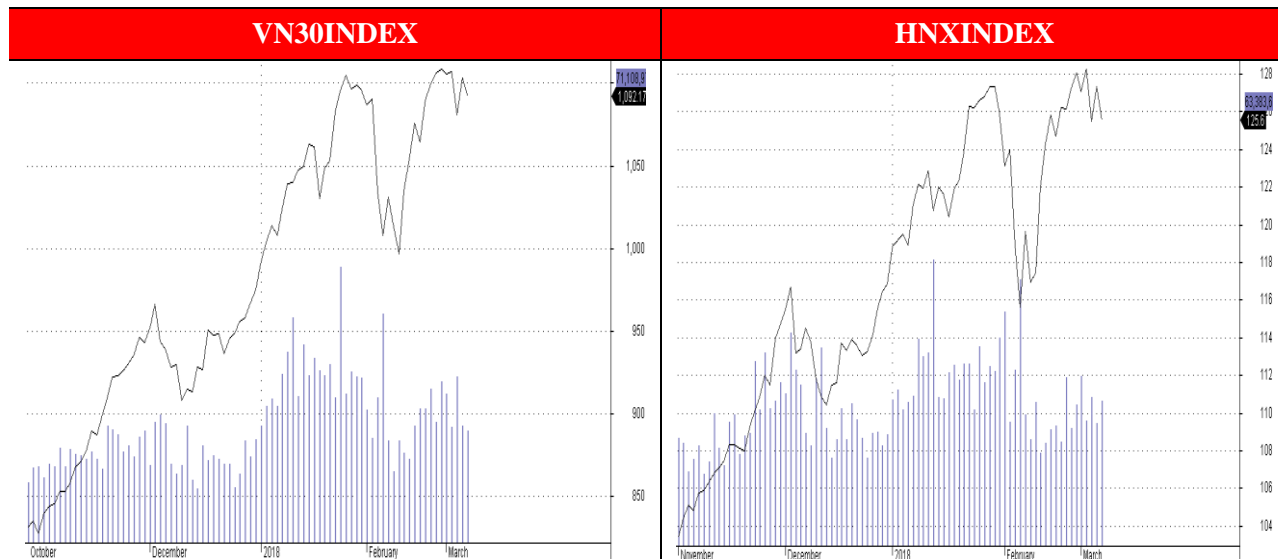


07 - 03 - 2018

CỔ PHIẾU BLUECHIPS TĂNG MẠNH. 2 SÀN ĐỒNG LOẠT TĂNG ĐIỂM.



Nhận định thị trường.

Biến động thị trường vẫn cao trong phiên hôm nay. Vn30index và Hnxindex tăng khá mạnh trong phiên sáng nhưng lại giảm mạnh vào phiên chiều. Mức độ rủi ro vì vậy tăng lên, vị thế giao dịch ngắn hạn dễ dàng trở nên thua lỗ nếu không kịp phản ứng lại với các biến động thị trường.

Điểm tích cực là số mã giảm và tăng không quá chênh lệch. Dòng tiền vẫn đang đổ vào các cổ phiếu penny hoặc midcap có tính đầu cơ cao. Trong khi đó nhóm bluechips vẫn tiếp tục bị chốt lời.

Khối ngoại hôm nay tiếp tục mua ròng. Giá trị mua ròng đạt 105 tỷ đồng trên HSX. Các mã HSG, DXG, FLC...được mua ròng mạnh nhất. Ngược lại E1VFN30 lại bị bán ròng mạnh.

Khuyến nghị đầu tư

Thị trường tiếp tục biến động mạnh. Như chúng tôi nhận định điều này khiến mức độ rủi ro tăng lên đối với nhà đầu tư trading ngắn hạn. Tuy nhiên, các chỉ báo động lượng đang cảnh báo vùng nguy hiểm. Nếu Hnxindex phá vỡ đường MA 20 ngày nhà đầu tư nên thoát vị thế cổ phiếu trên sàn Hà Nội. Đồng thời, xu hướng trên sàn thành phố sẽ tiêu cực hơn nếu Vn30index phá vỡ ngưỡng hỗ trợ 1,090 điểm. Nhà đầu tư vẫn nên hạn chế sử dụng đòn bẩy.



Vn30index vẫn đang dao động mạnh tại vùng đỉnh cũ. Khối lượng giao dịch giảm nhẹ cho thấy nhà đầu tư vẫn đang duy trì tâm lý thận trọng. Việc duy trì trên đường MA 20 ngày cho thấy xu hướng tăng ngắn hạn vẫn chưa bị xâm phạm. Nhà đầu tư nên hạn chế mua đuổi. Ngưỡng hỗ trợ gần nhất của Vn30index 1,090 điểm xa hơn là 1,060 điểm.



Hnxindex xuất hiện cây nến đen, chỉ số này một lần nữa xuyên thủng ngưỡng hỗ trợ 126 điểm. Chúng tôi cho rằng xu hướng trên Hnxindex đang rủi ro hơn. Nếu Hnxindex xuyên thủng đường MA 20 ngày tại mốc tại mốc 123 điểm. Nhà đầu tư nên thoát vị thế cổ phiếu tại sàn Hà Nội.

Phạm Đức Chính: chinh.pd@dvsc.com.vn , Phạm Tấn Phát: phat.pt@dvsc.com.vn

Tin nổi bật
Bình luận

❖ **HPG : đặt mục tiêu lãi ròng 8,050 tỷ đồng năm 2018.** (theo www.ndh.vn)

HPG đặt mục tiêu doanh thu 55.000 tỷ đồng, tăng 19% so với năm trước. Công ty cũng thông qua phương án chia cổ tức năm 2017 với tỷ lệ 40% bằng cổ phiếu

❖ **Vietnam Ventures tính chốt lời 2 triệu cổ phiếu KDH.** (theo www.ndh.vn)

Nếu giao dịch thành công, quỹ sẽ giảm lượng sở hữu cổ phiếu KDH xuống còn 21,9 triệu, tương ứng tỷ lệ nắm giữ 6,52%. Phương thức giao dịch là thỏa thuận hoặc khớp lệnh

❖ **Doanh nghiệp IPO sẽ lên sàn sau 25 ngày làm việc.** (theo www.stockbiz.vn)

Theo Thông tư 115, hướng dẫn chào bán cổ phần lần đầu ra công chúng của Bộ Tài chính, tổng thời gian tối đa để doanh nghiệp đưa cổ phiếu giao dịch trên sàn chứng khoán UPCoM là 25 ngày làm việc. Điều này sẽ thúc đẩy, lôi kéo nhiều nhà đầu tư tham gia các thương vụ IPO và cổ phần hóa sắp tới.

❖ **FLC và Airbus đạt thỏa thuận 3 tỷ USD mua 24 máy bay cho Bamboo Airways** (theo www.stockbiz.vn)

Airbus cam kết sẽ ưu tiên đơn hàng của Bamboo Airways bàn giao trong giai đoạn 2022 – 2025. Công ty TNHH Hàng không Tre Việt (Viet Bamboo Airlines), có vốn điều lệ 700 tỷ đồng, là công ty sở hữu đối với hãng hàng không Bamboo Airways được thành lập năm 2017.

❖ **Ông Gary Cohn – lãnh đạo hội đồng kinh tế quốc NEC của tổng thống Donald Trump- từ chức .** (theo www.vietstock.vn)

Ông Cohn ngày càng không đồng ý với các chính sách bảo hộ của Donald Trump, và được xem là một người ủng hộ toàn cầu hóa trong chính quyền của ông Trump. Trong suốt thời gian qua, ông đã cố gắng giảm bớt các nỗ lực áp dụng các chính sách bảo hộ thương mại

KHUYẾN NGHỊ ĐẦU TƯ

Mã	Khuyến nghị	Ngày	Giá mua	Thị giá	Giá mục tiêu	Giá dừng lỗ	Thời gian	Lãi/lỗ (%)	Trạng thái
SSI	Mua	1/3	37.6	37.8	39.5	< 36	T+	0.2%	Mở

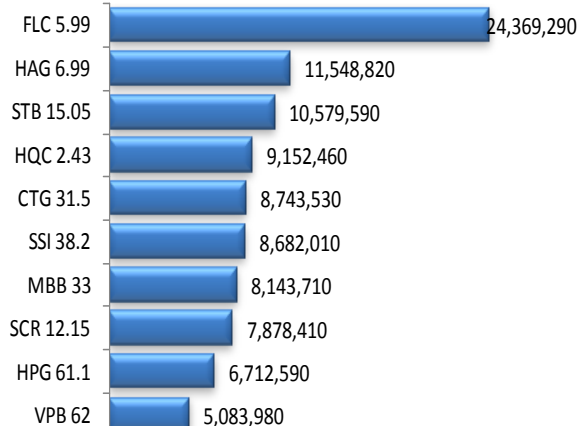
LỊCH SỰ KIẾN

MCK	Ngày GDKHQ	Ngày ĐKCC	Ngày thực hiện	Nội dung
SHS	07/03	08/03		Họp ĐHCĐ thường niên 2018
AGF	07/03	08/03		Đưa cổ phiếu vào diện kiểm soát
HTC	07/03	08/03		Họp ĐHCĐ thường niên 2018
VGS	07/03	08/03	14/04	Họp ĐHCĐ thường niên 2018

Mục biến động thị trường: Chúng tôi lọc ra những cổ phiếu có khối lượng giao dịch trên 100,000 đơn vị mỗi ngày nhằm loại bỏ bớt những cổ phiếu kém thanh khoản

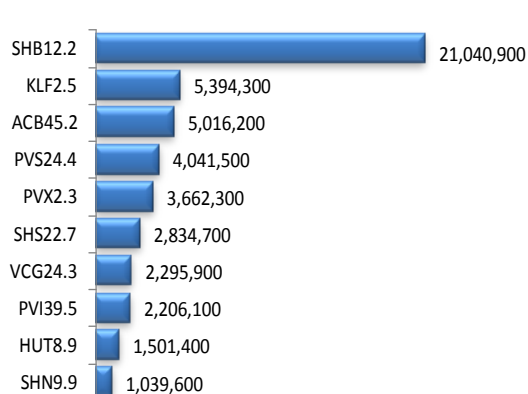
THỐNG KÊ HOSE

TOP 10 KLGD

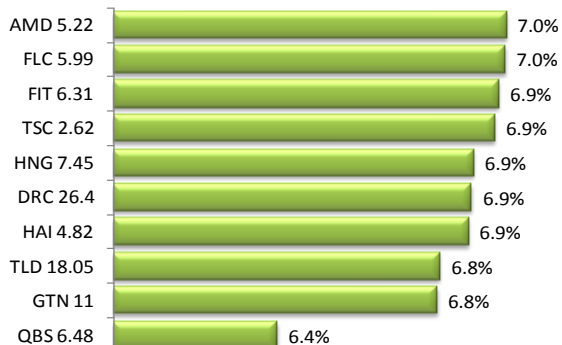


THỐNG KÊ HNX

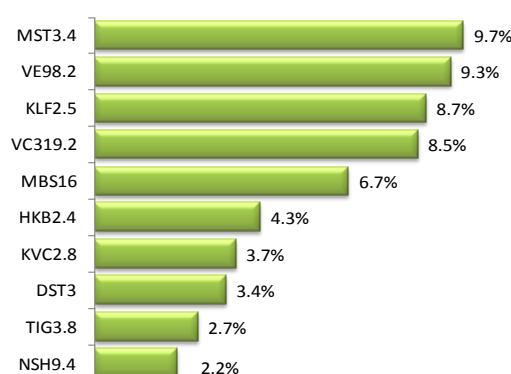
TOP 10 KLGD



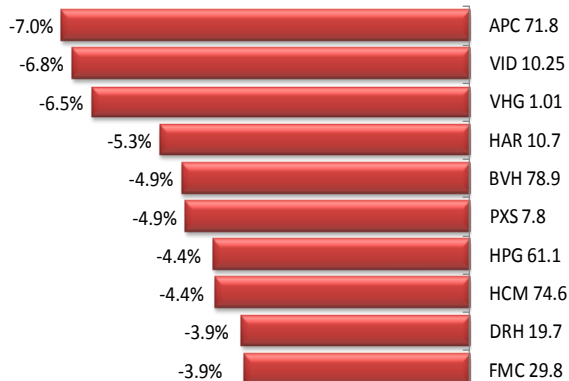
TOP 10 TĂNG GIÁ



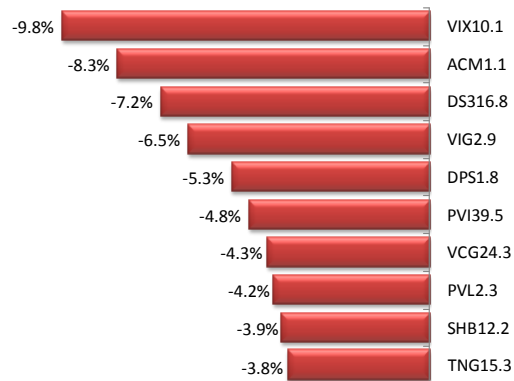
TOP 10 TĂNG GIÁ

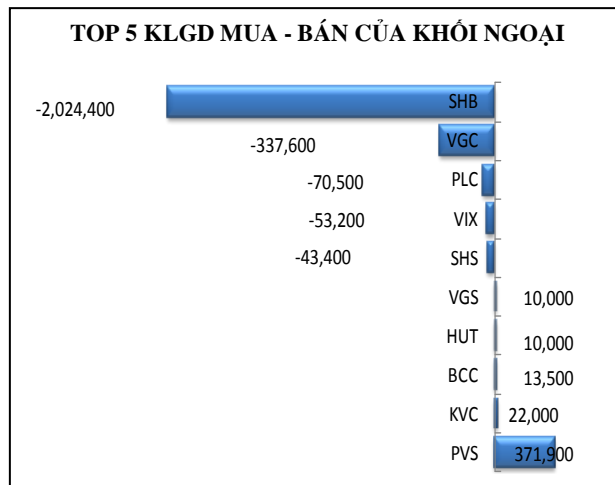
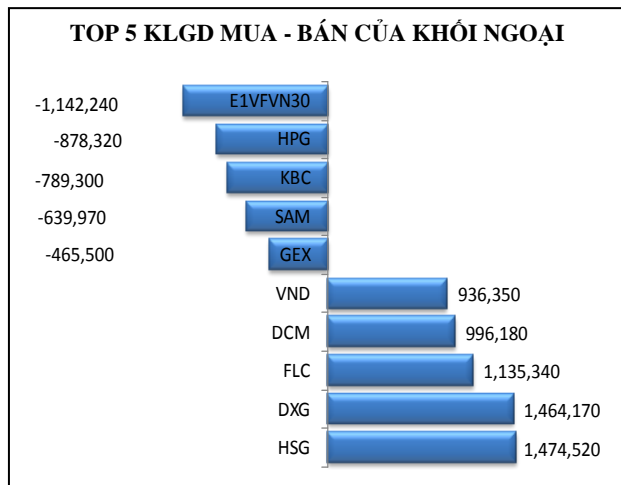


TOP 10 GIẢM GIÁ



TOP 10 GIẢM GIÁ





Nguồn Hsx, Hnx

Chú thích và khuyến cáo : Những nội dung trong bản tin này nhằm mục đích cung cấp thêm thông tin cho quyết định đầu tư của khách hàng mà không đảm bảo hoặc ngụ ý về kết quả đầu tư. Các thông tin trong bản tin này được thu thập từ những nguồn mà DVSC cho rằng đáng tin cậy, tuy nhiên DVSC sẽ không đảm bảo tính đầy đủ và chính xác của thông tin. Các giả định quan điểm của chuyên viên phân tích thực hiện trong bản tin này chỉ mang tính tham khảo, DVSC không chịu trách nhiệm về những sai sót nếu có phát sinh trong quá trình lập báo cáo.

CÔNG TY CỔ PHẦN CHỨNG KHOÁN ĐẠI VIỆT

Trụ sở

Lầu 7, Tòa nhà SCB, 242 Công Quỳnh

Quận 1, Tp. HCM

T: +84 (8) 3925 1246

F: +84 (8) 3925 1225

W: www.dvsc.com.vn

Phòng phân tích DVSC

T: +84 (8) 3925 1246 (Ext: 156)

E: phantich@dvsc.com.vn