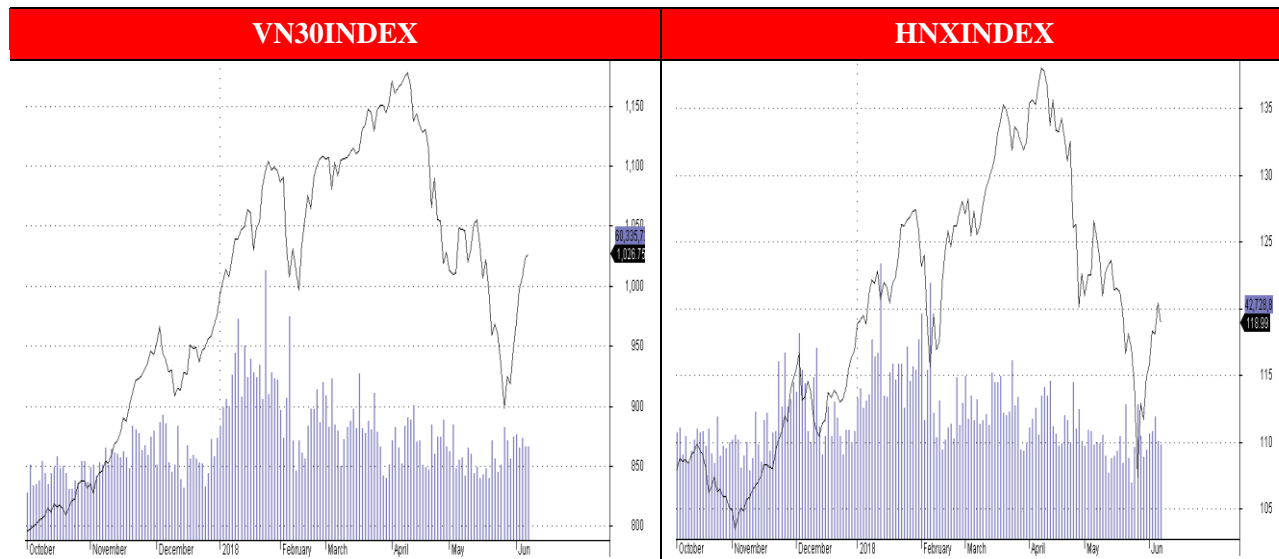


CỔ PHIẾU NGÂN HÀNG ĐIỀU CHỈNH. 2 SÀN DIỄN BIẾN TRÁI CHIỀU. KHỐI NGOẠI MUA RÒNG MẠNH TRÊN HSX.



Nhận định thị trường.

Thị trường mở cửa giao dịch chậm rãi. Lực mua giá cao tại nhiều cổ phiếu ngân hàng và bluechips giảm hẳn khiến các mã này điều chỉnh. Tuy nhiên các cổ phiếu vốn hóa lớn như VNM, VIC, VJC...tăng mạnh, cùng với cổ phiếu TCB bất ngờ tăng kịch trần đã giúp chỉ số Vn30index và Vnindex tiếp tục duy trì sắc xanh. Ngược lại, chỉ số Hnxindex điều chỉnh giảm khá mạnh.

Số mã tăng vẫn chiếm ưu thế so với các mã giảm. Nhóm penny, midcap vẫn là nhóm tăng mạnh nhất với sự góp mặt của ITA, LHG, CSM, SPP.

Khối ngoại hôm nay mua ròng mạnh trên HSX. Giá trị mua ròng đạt 185 tỷ đồng trên HSX. Các mã HPG, HDB, VCB...được khối ngoại mua ròng mạnh nhất. Ngược lại, mã E1VFN30, VRE lại bị bán ròng mạnh.

Khuyến nghị đầu tư

Chỉ số Vn30index tiếp tục tăng điểm. Sự phân hóa đang diễn ra khi số mã tăng không còn quá chênh lệch so với số mã giảm. Chúng tôi cho rằng, chỉ số Vn30index nhiều khả năng sẽ tiến về ngưỡng 1,035 – 1,050 điểm trong các phiên tới. Tuy nhiên nhà đầu tư vẫn nên thận trọng, giữ tỷ lệ cổ phiếu và tiền mặt ở mức an toàn. Chúng tôi nhận thấy dù thị trường đã tăng hơn 100 điểm nhưng dòng tiền trên 2 sàn vẫn chưa cải thiện nhiều.



Chỉ số Vn30index cây nến trắng nhỏ, khối lượng giao dịch giảm nhẹ. Cho thấy nhà đầu tư đang thận trọng khi Vn30index đã tăng 6 phiên liên tiếp. Ngưỡng kháng cự gần nhất của Vn30index là 1,035 điểm, kháng cự mạnh tại 1,050 điểm.



Chỉ số Hnxindex xuất hiện cây nến đen dài giảm giảm khi chạm đường kênh giá giảm trung hạn. Khối lượng giao dịch giảm cho thấy nhà đầu tư thận trọng. Nhà đầu tư vẫn nên tránh mua đuổi. Kháng cự gần của Hnxindex là 120 điểm, kháng cự mạnh tại mốc 125 điểm.

Phạm Đức Chính: chinh.pd@dvsc.com.vn , Nguyễn Thị Diệu Thùy: thuy.ntd@dvsc.com.vn

Tin nổi bật
Bình luận

❖ **SSI research định giá TTCK Việt Nam đã về mức hợp lý.** (theo www.ndh.vn)

sau đợt giảm sâu trong tháng 5, định giá của thị trường chứng khoán Việt Nam đã về mức hợp lý hơn. P/E VN-Index giảm từ 21,5x về mức 18x. Nếu không tính VHM mới niêm yết trong tháng, P/E thị trường chỉ còn 16,1x, ngang với mức trung bình của giai đoạn đầu 2017

❖ **VRE : mục tiêu lãi 2,500 tỷ đồng, bổ sung ngành nghề kinh doanh nước sạch.** (theo www.ndh.vn)

Năm 2018, Vincom Retail đặt mục tiêu doanh thu khoảng 8.000 tỷ đồng, lợi nhuận sau thuế khoảng 2.500 tỷ đồng, tăng lần lượt 45% và 23% năm trước

❖ **NT2 : tính dùng của để dành tích lũy từ năm 2007-2015 để chia cổ tức.** (theo www.ndh.vn)

Theo báo cáo tài chính kiểm toán 2015, lợi nhuận sau thuế chưa phân phối tại thời điểm 31/1/2015 là gần 1.950 tỷ đồng và đến 31/3/2018 là 2.205 tỷ đồng

❖ **EU áp thuế nhập khẩu 3.3 tỷ USD lên hàng hóa Mỹ.** (theo www.vietstock.vn)

Khả năng xảy ra một cuộc chiến thương mại là khá cao: Mỹ và EU trao đổi hơn 1 ngàn tỷ Euro (tương ứng 1.2 ngàn tỷ USD) hàng hóa và dịch vụ mỗi năm. Những hàng rào thuế quan trên có thể có hiệu lực trong vòng 3 năm hoặc sau khi WTO tìm thấy giải pháp để giải quyết xung đột trước thời hạn này, theo tuyên bố của EU

❖ **Nhiều ngân hàng tăng lãi suất tín dụng bất động sản** (theo www.vietstock.vn)

Một số ngân hàng có trụ sở tại Tp.HCM cũng tăng lãi suất vay mua nhà đất lên mức 12%-12,5%. Các ngân hàng giảm mức cho vay từ 60%-70% giá trị BĐS xuống còn 30%-40%

KHUYẾN NGHỊ ĐẦU TƯ

Mã	Khuyến nghị	Ngày	Giá mua	Thị giá	Giá mục tiêu	Giá dừng lỗ	Thời gian	Lãi/lỗ (%)	Trạng thái
SSI	Mua	1/3	37.6	38.4	39.5	< 36	T+	5%	Đóng

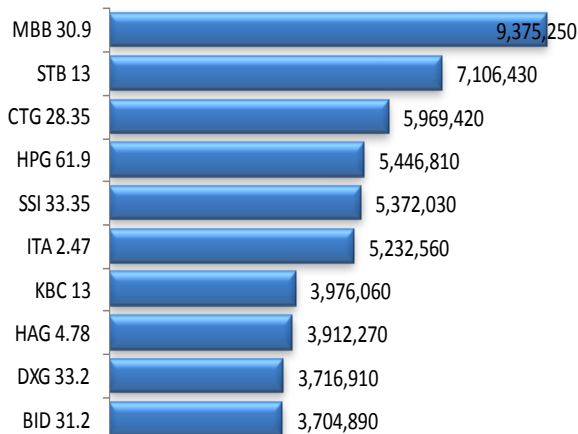
LỊCH SỰ KIỆN

MCK	Ngày GDKHQ	Ngày ĐKCC	Ngày thực hiện	Nội dung
NLG	06/06	07/06		Trả cổ tức bằng cổ phiếu tỷ lệ 11.25%
LDG	06/06	07/06		Trả cổ tức bằng cổ phiếu tỷ lệ 18%
VGC	06/06	07/06	29/06	Họp ĐHCĐ thường niên
TDH	07/06	08/06		Trả cổ tức bằng tiền 10%

Mục biến động thị trường: Chúng tôi lọc ra những cổ phiếu có khối lượng giao dịch trên 100,000 đơn vị mỗi ngày nhằm loại bỏ bớt những cổ phiếu kém thanh khoản

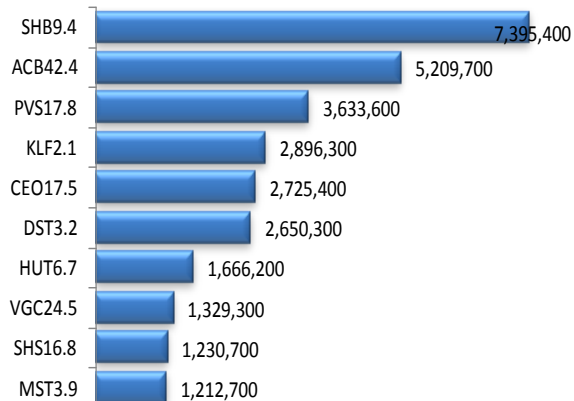
THỐNG KÊ HOSE

TOP 10 KLGD

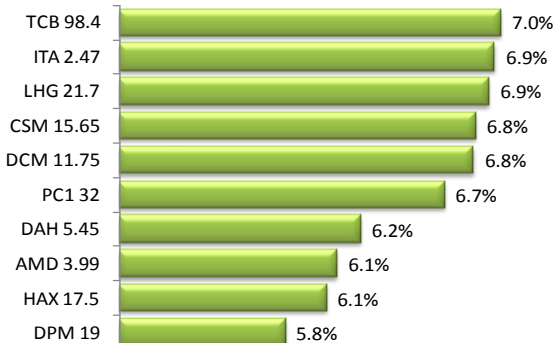


THỐNG KÊ HNX

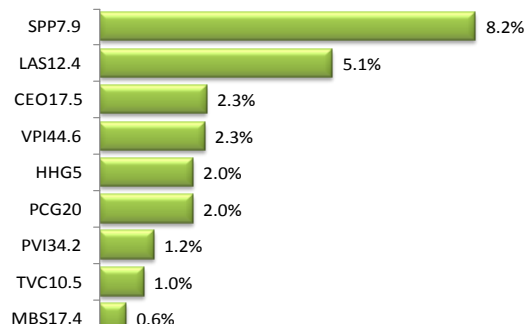
TOP 10 KLGD



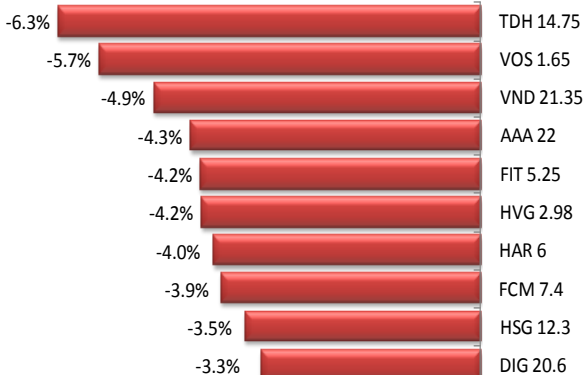
TOP 10 TĂNG GIÁ



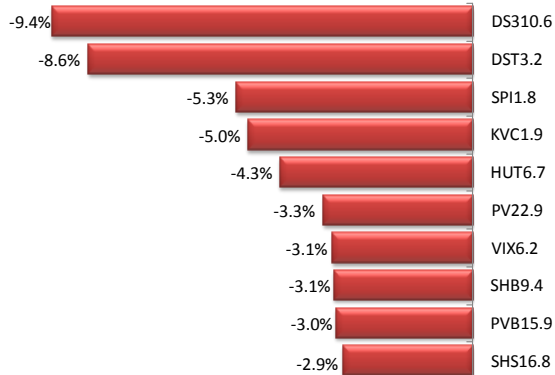
TOP 10 TĂNG GIÁ

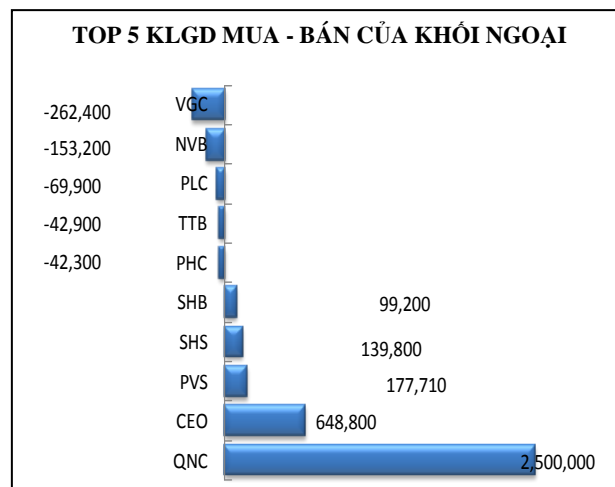
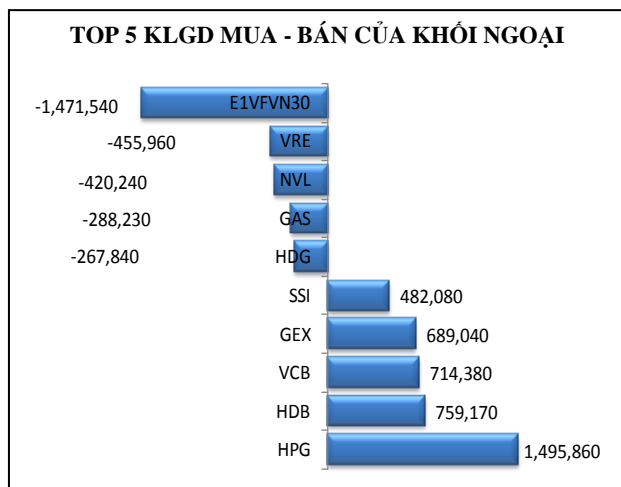


TOP 10 GIẢM GIÁ



TOP 10 GIẢM GIÁ





Nguồn Hsx, Hnx

Chú thích và khuyến cáo : Những nội dung trong bản tin này nhằm mục đích cung cấp thêm thông tin cho quyết định đầu tư của khách hàng mà không đảm bảo hoặc ngụ ý về kết quả đầu tư. Các thông tin trong bản tin này được thu thập từ những nguồn mà DVSC cho rằng đáng tin cậy, tuy nhiên DVSC sẽ không đảm bảo tính đầy đủ và chính xác của thông tin. Các giả định quan điểm của chuyên viên phân tích thực hiện trong bản tin này chỉ mang tính tham khảo, DVSC không chịu trách nhiệm về những sai sót nếu có phát sinh trong quá trình lập báo cáo.

CÔNG TY CỔ PHẦN CHỨNG KHOÁN ĐẠI VIỆT

Trụ sở

Lầu 7, Tòa nhà SCB, 242 Công Quỳnh

Quận 1, Tp. HCM

T: +84 (8) 3925 1246

F: +84 (8) 3925 1225

W: www.dvsc.com.vn

Phòng phân tích DVSC

T: +84 (8) 3925 1246 (Ext: 156)

E: phantich@dvsc.com.vn