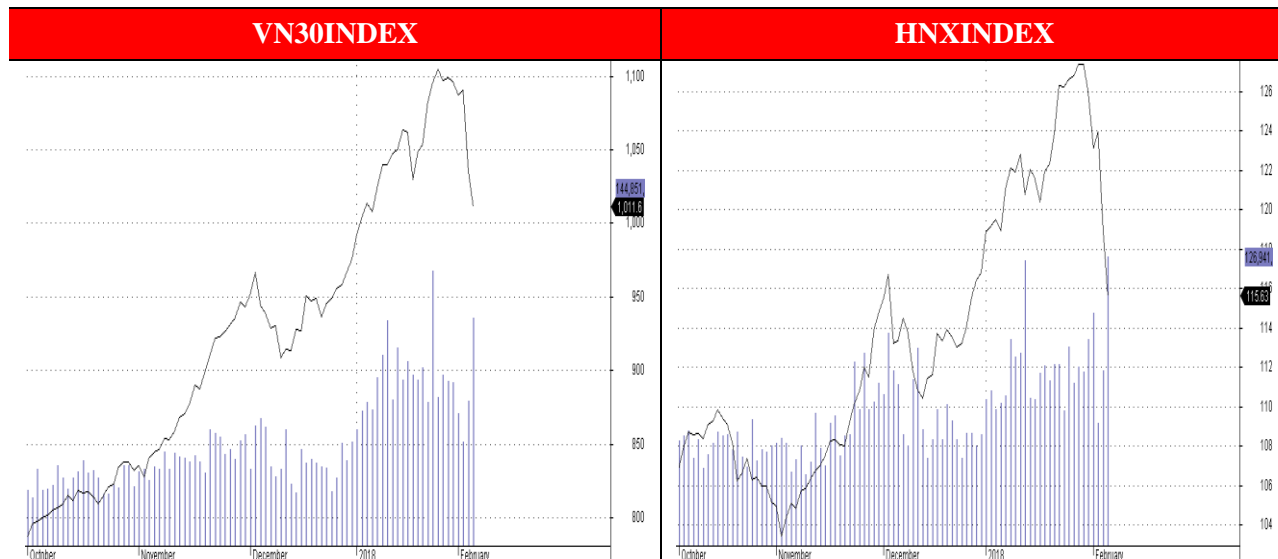


**ÁP LỰC BÁN GIẢI CHẤP, THỊ TRƯỜNG TIẾP TỤC LAO ĐỐC. KHỐI NGOẠI TIẾP TỤC MUA RÒNG HƠN 4,000 TỶ ĐỒNG.**



**Nhận định thị trường.**

Thị trường tiếp tục giảm điểm mạnh khi nhà đầu tư bị giải chấp cổ phiếu. Các mã bluechips như SSI, VCB, MBB, VPB... lần lượt giảm kịch sàn. Chỉ số Vn30index và Vnindex đã có lúc mất hơn 60 điểm trong phiên. Tuy nhiên, vào cuối phiên, lực mua mạnh đã giúp nhiều cổ phiếu bluechips thoát sàn, thu hẹp đáng kể số điểm đã mất.

Số mã giảm giá áp đảo các mã tăng giá. Các cổ phiếu vừa và nhỏ là những mã giảm điểm mạnh nhất trong phiên nay.

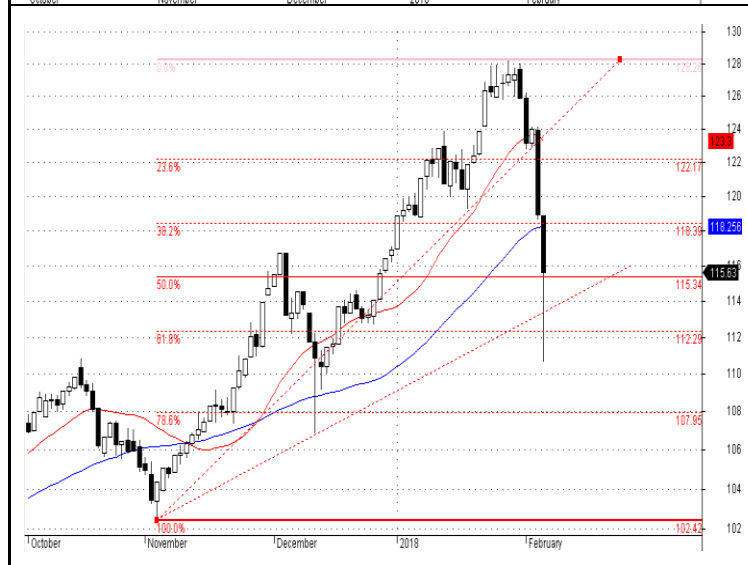
Đáng chú ý nhất là khối ngoại hôm nay mua ròng hơn 87 triệu cổ phiếu VRE, khiến giá trị mua ròng đạt hơn 4000 tỷ đồng. Nếu loại trừ giao dịch VRE, khối này mua bán khá cân bằng. Các cổ phiếu STB, E1VFN30... là những mã được mua ròng mạnh.

**Khuyến nghị đầu tư**

Xu hướng giảm ngắn hạn vẫn đang ngự trị trên các chỉ số chính. Mặc dù vậy mẫu hình nền hammer và khối lượng giao dịch tăng mạnh đã cho thấy thị trường nhiều khả năng đã tạo đáy ngắn hạn. Tuy nhiên, nhà đầu tư vẫn nên tận dụng cơ hội thị trường hồi phục để giảm bớt margin. Ngưỡng hỗ trợ mạnh của Vn30index là 1,000- 1,020 điểm, kháng cự mạnh tại 1,034 điểm.



Vn30index xuất hiện cây nến hammer, khối lượng giao dịch tăng mạnh gấp 1.4 lần bình quân MA 20 ngày. Điều này cho thấy lực cầu bắt đáy rất mạnh. Chúng tôi cho rằng ngưỡng hỗ trợ 1,000-1,020 là mạnh. Tuy nhiên để thiết lập xu hướng tăng ngắn hạn. Vn30index cần phải vượt trên ngưỡng 1,034 điểm.



Hnxindex cũng xuất hiện cây nến hammer. Khối lượng giao dịch gấp 1.5 lần trung bình 20 phiên. Chỉ số này đang nhận được sự hỗ trợ tại vùng 115-116 điểm. Nhà đầu tư vẫn chỉ nên nắm giữ các cổ phiếu vốn hóa lớn trên sàn Hà Nội và tránh dùng margin. Ngưỡng cản gần nhất đối với Hnxindex là vùng 120 điểm.

Phạm Đức Chính: [chinh.pd@dvsc.com.vn](mailto:chinh.pd@dvsc.com.vn) , Phạm Tấn Phát: [phat.pt@dvsc.com.vn](mailto:phat.pt@dvsc.com.vn)

**Tin nổi bật**
**Bình luận**

❖ **IPO Genco 3 : 336 nhà đầu tư đặt mua 7.5 triệu cổ phần.** (theo [www.ndh.vn](http://www.ndh.vn))

Con số này chiếm 3% khối lượng chào bán. Theo phương án cổ phần hóa, EVN sẽ chiếm 51% cổ phần tại Genco 3

❖ **Nguyên liệu thô tăng giá, giá thép tiếp tục tăng.** (theo [www.ndh.vn](http://www.ndh.vn))

Giá thép thanh tại sàn giao dịch hàng hóa tương lai Thượng Hải tăng 0,5% lên 3.967 nhân dân tệ. Giá than mỡ luyện cốc tại sàn giao dịch hàng hóa Đại Liên tăng 4,2% lên mức 1.369 nhân dân tệ/tấn, giá than cốc cũng tăng 4,7% đạt 2.123,5 nhân dân tệ/tấn

❖ **SHS : phát hành thành công 500 tỷ trái phiếu riêng lẻ đợt 1/2018.** (theo [www.cafef.vn](http://www.cafef.vn))

giá chào bán 1.000.000.000 đồng/trái phiếu, kỳ hạn 2 năm kể từ ngày phát hành. Lãi suất cố định là 8%

❖ **Giá thuê văn phòng hạng A của thành phố Hồ Chí Minh có thể tăng 20%** (theo [www.stockbiz.vn](http://www.stockbiz.vn))

Đó là nhận định của Crushman & wakefield vừa công bố. Theo đó, áp lực tìm kiếm văn phòng hạng A sẽ tiếp tục kéo dài đến năm 2019. Dù vậy, CBRE dự báo giá thuê chỉ tăng khoảng 5-7%

❖ **Seabank mua lại công ty tài chính bưu điện.** (theo [www.vietstock.vn](http://www.vietstock.vn))

Theo báo cáo tài chính 6 tháng đầu năm 2016, PTF kinh doanh có lãi dù con số lợi nhuận chỉ khiêm tốn 2,79 tỷ đồng. Tổng tài sản đến cuối quý II/2016 đạt 384 tỷ đồng, trong đó phần lớn tài sản hiện đang nằm trong các khoản đầu tư tài chính ngắn hạn ( khoảng hơn 260 tỷ đồng)

**KHUYẾN NGHỊ ĐẦU TƯ**

Mã	Khuyến nghị	Ngày	Giá mua	Thị giá	Giá mục tiêu	Giá dừng lỗ	Thời gian	Lãi/lỗ (%)	Trạng thái
SBT	Mua	18/12	21.1-21.3	19.7	27.5	19.7	2-6 tuần	-3%	Đóng
DPM	Mua	16/01	22.7-22.9	23.4	24.5	22.2	1-3 tháng	3%	Mở

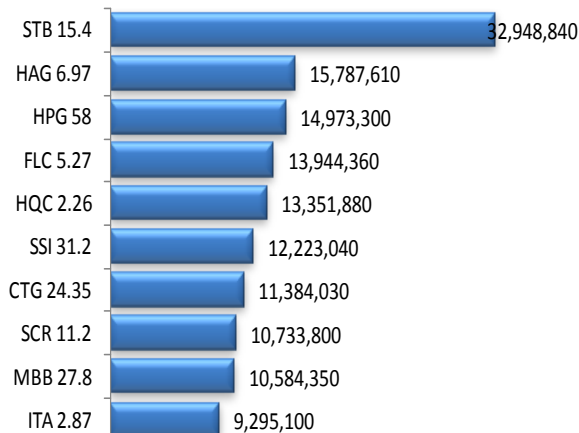
**LỊCH SỰ KIỆN**

MCK	Ngày GDKHQ	Ngày ĐKCC	Ngày thực hiện	Nội dung
HCM			07/02	Giao dịch bổ sung 1 triệu cổ phiếu
SAP	07/02	08/02		Họp ĐHCĐ thường niên 2018
NVL			07/02	Giao dịch bổ sung 17 triệu cổ phiếu
AMD			07/02	Giao dịch bổ sung 29,426,480 CP

**Mục biến động thị trường:** Chúng tôi lọc ra những cổ phiếu có khối lượng giao dịch trên 100,000 đơn vị mỗi ngày nhằm loại bỏ bớt những cổ phiếu kém thanh khoản

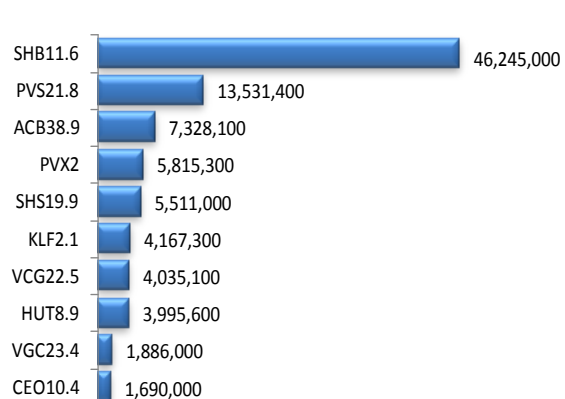
**THỐNG KÊ HOSE**

**TOP 10 KLGD**

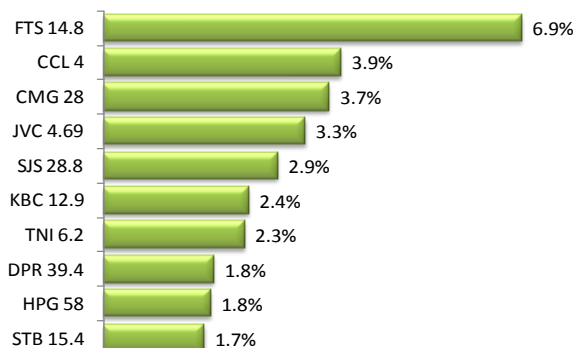


**THỐNG KÊ HNX**

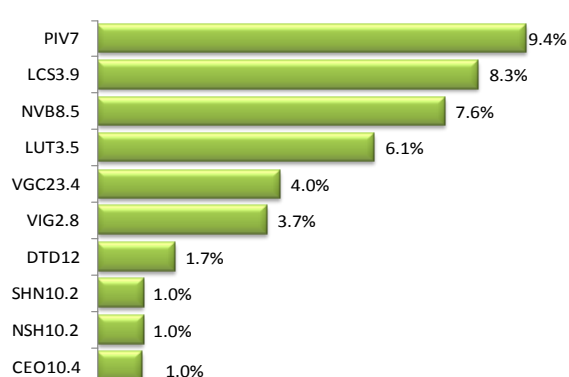
**TOP 10 KLGD**



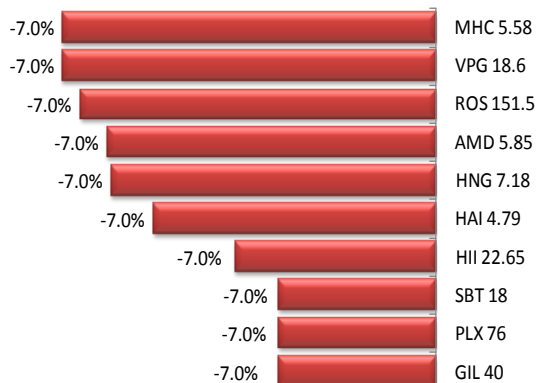
**TOP 10 TĂNG GIÁ**



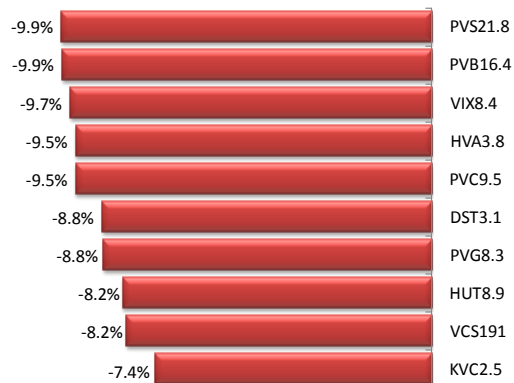
**TOP 10 TĂNG GIÁ**

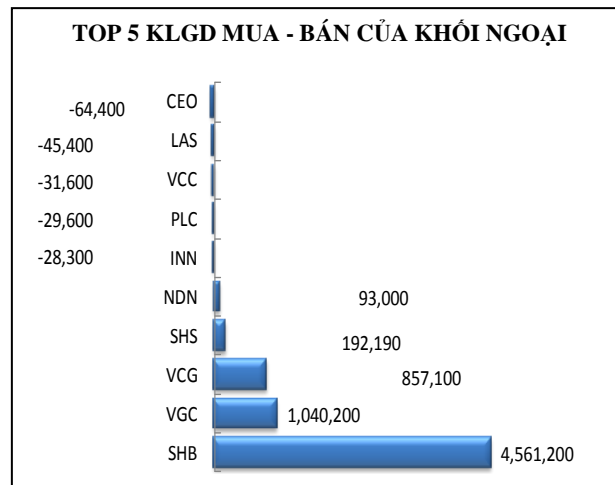
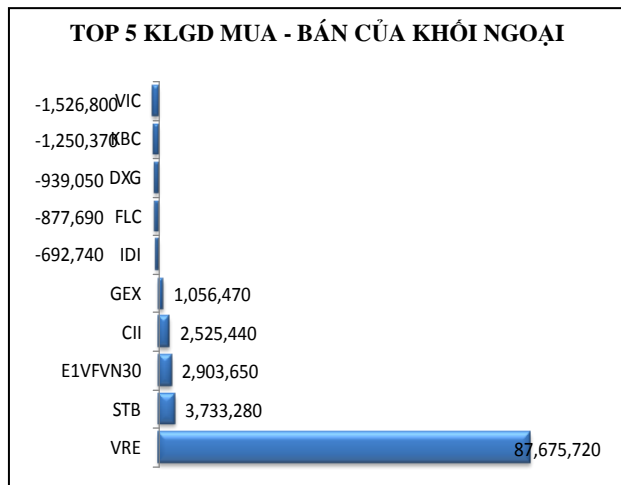


**TOP 10 GIẢM GIÁ**



**TOP 10 GIẢM GIÁ**





Nguồn Hsx, Hnx

**Chú thích và khuyến cáo :** Những nội dung trong bản tin này nhằm mục đích cung cấp thêm thông tin cho quyết định đầu tư của khách hàng mà không đảm bảo hoặc ngụ ý về kết quả đầu tư. Các thông tin trong bản tin này được thu thập từ những nguồn mà DVSC cho rằng đáng tin cậy, tuy nhiên DVSC sẽ không đảm bảo tính đầy đủ và chính xác của thông tin. Các giả định quan điểm của chuyên viên phân tích thực hiện trong bản tin này chỉ mang tính tham khảo, DVSC không chịu trách nhiệm về những sai sót nếu có phát sinh trong quá trình lập báo cáo.

## CÔNG TY CỔ PHẦN CHỨNG KHOÁN ĐẠI VIỆT

### Trụ sở

Lầu 7, Tòa nhà SCB, 242 Công Quỳnh

Quận 1, Tp. HCM

T: +84 (8) 3925 1246

F: +84 (8) 3925 1225

W: [www.dvsc.com.vn](http://www.dvsc.com.vn)

### Phòng phân tích DVSC

T: +84 (8) 3925 1246 (Ext: 156)

E: [phantich@dvsc.com.vn](mailto:phantich@dvsc.com.vn)