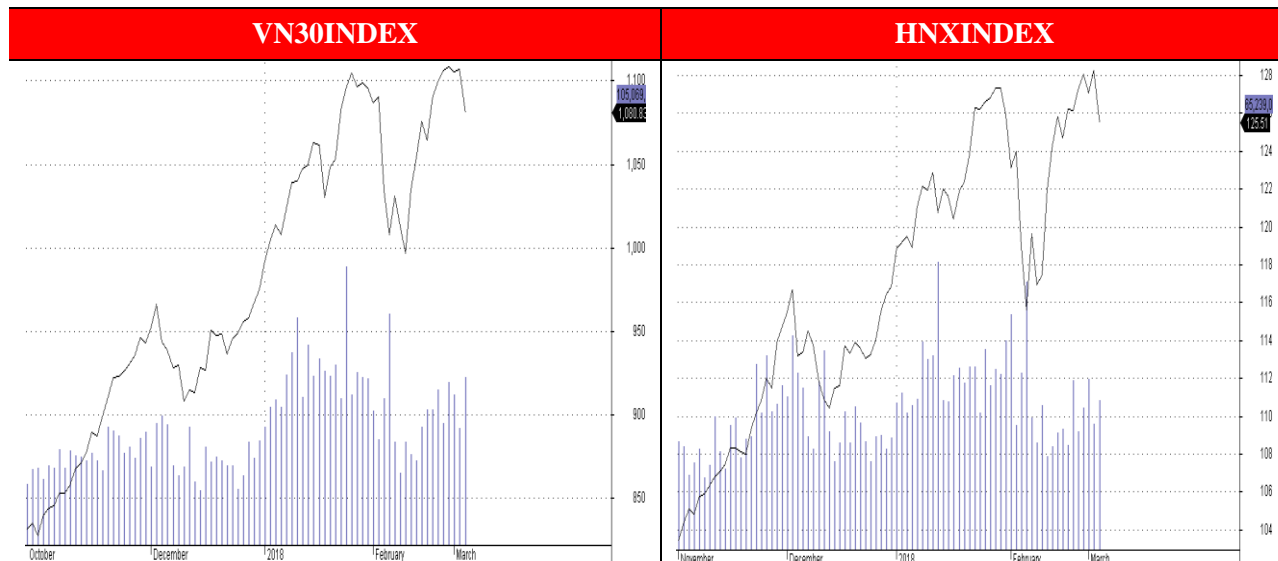


THỊ TRƯỜNG VƯỢT ĐỈNH BẤT THÀNH. 2 SÀN CHÌM TRONG SẮC ĐỎ.



Nhận định thị trường.

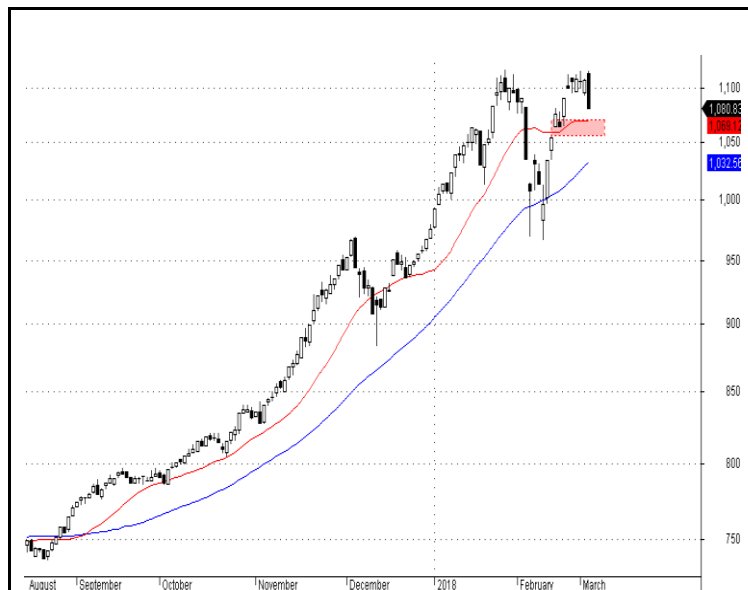
Thị trường mở cửa khá hưng phấn khi các cổ phiếu bluechips tăng điểm. Vnindex đã có lúc vượt mốc 1130 thành công trong phiên. Tuy nhiên áp lực bán khá mạnh đã khiến nhiều cổ phiếu đảo chiều thu hẹp đà tăng. Đáng chú ý vào những phút cuối phiên, lực bán bất ngờ tăng mạnh khiến hàng loạt cổ phiếu ngân hàng, bluechips chìm trong sắc đỏ. Các chỉ số đóng cửa giảm mạnh.

Số mã giảm áp đảo các mã tăng giá. Đáng chú ý, các cổ phiếu penny, midcap lại bật xanh. Dòng tiền và khối lượng giao dịch trên thị trường vẫn mạnh.

Khối ngoại hôm nay bán ròng mạnh 150 tỷ đồng trên sàn HSX. Các cổ phiếu DXG, DIG... được mua ròng nhiều nhất. Trong khi đó, các mã KBC, GTN, E1VFN30... bị bán ròng mạnh.

Khuyến nghị đầu tư

Thị trường điều chỉnh giảm mạnh. Vn30index và Hnxindex đều xuất hiện các cây nến đen dài cho thấy xu hướng ngắn hạn đang xấu. Chúng tôi cho rằng nhà đầu tư nên canh nhịp hồi phục để giảm bớt tỷ trọng cổ phiếu, đồng thời tránh dùng margin. Dù nhóm cổ phiếu penny bất ngờ nổi sóng trong phiên hôm nay, chúng tôi cũng cho rằng nên tránh nắm giữ nhóm này.



Vn30index xuất hiện cây nến đen, bearish Engulfing, khối lượng giao dịch tăng mạnh cho thấy thị trường đang tiến vào vùng rủi ro cao. Vn30index cũng xuyên thủng hỗ trợ 1,090 điểm. Chúng tôi cho rằng chỉ số này có thể sẽ tiến về vùng MA 20 ngày và hỗ trợ tại 1,060 điểm.



Hnxindex cũng xuất hiện cây nến đen dài cho thấy xu hướng đang chuyển biến xấu. Chỉ số này xuyên thủng ngưỡng hỗ trợ mạnh 126 điểm. Chúng tôi cho rằng nhà đầu tư nên thận trọng. Hnxindex có thể sẽ kiểm tra lại đường MA 20 ngày tại mốc 123 điểm.

Phạm Đức Chính: chinh.pd@dvsc.com.vn , Phạm Tấn Phát: phat.pt@dvsc.com.vn

Tin nổi bật
Bình luận

❖ **DMC : đặt mục tiêu lãi ròng tăng 8% năm 2018.** (theo www.ndh.vn)

DMC dự kiến doanh thu thuần 2018 đạt 1.468 tỷ đồng, tăng 9,6% so với thực hiện năm trước. Lợi nhuận ròng 225 tỷ đồng, tăng trưởng 8%

❖ **Trung Quốc dự báo tăng trưởng 6.5% trong năm 2018 .** (theo www.ndh.vn)

Nền kinh tế lớn thứ 2 thế giới tăng trưởng 6,9% vào năm ngoái, giảm tốc từ 2010 nhưng vẫn vượt mục tiêu 6,5% của Chính phủ. Nền kinh tế đang hạ nhiệt sau gần một thập kỷ tăng trưởng 2 chữ số bắt đầu từ 2003

❖ **SSI retail Research : FTSE ETF có thể mua vào 8.4 triệu cổ phiếu VRE.** (theo www.ndh.vn)

Các cổ phiếu VRE, TCH và PDR ước tính được quỹ mua vào tương ứng 8,4 triệu cổ phiếu, 4,4 triệu cổ phiếu và 1,9 triệu cổ phiếu. GTN được dự báo sẽ bị bán ra khoảng 5,6 triệu cổ phiếu

❖ **Thị trường tiêu dùng nhanh tăng trưởng năm 2017 bất chấp sự chững lại của quý IV** (theo www.stockbiz.vn)

ngành hàng đồ uống vẫn cho thấy mức tăng trưởng tốt hơn các ngành hàng khác – cụ thể, trong quý cuối năm ngoái, ngành hàng đồ uống đạt mức tăng 3,2%. Ngành hàng thuốc lá cũng cho thấy sự tăng trưởng tích cực, đạt 1,3%

❖ **Techcombank sẽ niêm yết vào năm nay bán 158 triệu cổ phiếu quỹ cho nhà đầu tư Mỹ hoặc Châu Âu.** (theo www.cafef.vn)

Năm 2018, Techcombank đặt mục tiêu doanh thu tăng 20%; lợi nhuận trước thuế ở mức 10.000 tỷ đồng, tăng 24% so với năm 2017.

KHUYẾN NGHỊ ĐẦU TƯ

Mã	Khuyến nghị	Ngày	Giá mua	Thị giá	Giá mục tiêu	Giá dừng lỗ	Thời gian	Lãi/ lỗ (%)	Trạng thái
SSI	Mua	1/3	37.6	35.35	39.5	< 36	T+	-5.6%	Mở

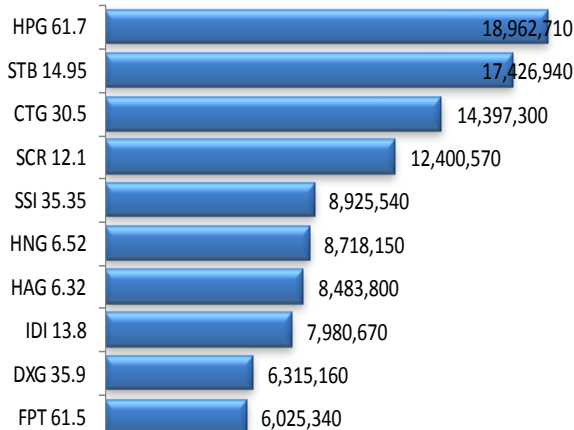
LỊCH SỰ KIỆN

MCK	Ngày GDKHQ	Ngày ĐKCC	Ngày thực hiện	Nội dung
CVN			02/03	Giao dịch bổ sung 5,000,000 CP
CCM	02/03	05/03		ĐHCĐ thường niên 2018
TRC	02/03	05/03	24/04	Họp ĐHCĐ thường niên 2018
QNS	02/03	05/03	26/03	Họp ĐHCĐ thường niên 2018

Mục biến động thị trường: Chúng tôi lọc ra những cổ phiếu có khối lượng giao dịch trên 100,000 đơn vị mỗi ngày nhằm loại bỏ bớt những cổ phiếu kém thanh khoản

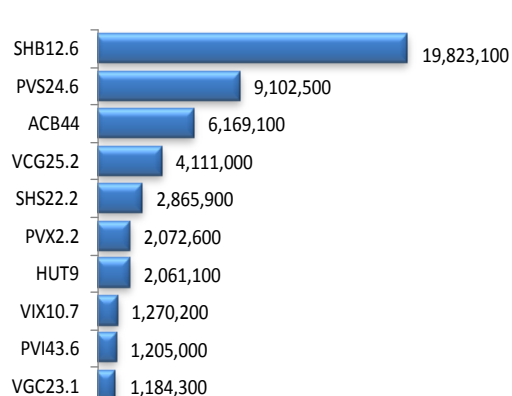
THỐNG KÊ HOSE

TOP 10 KLGD

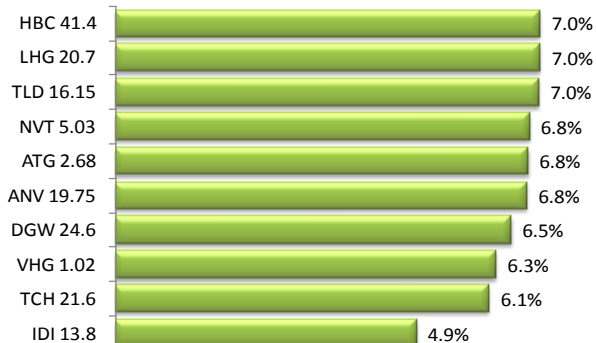


THỐNG KÊ HNX

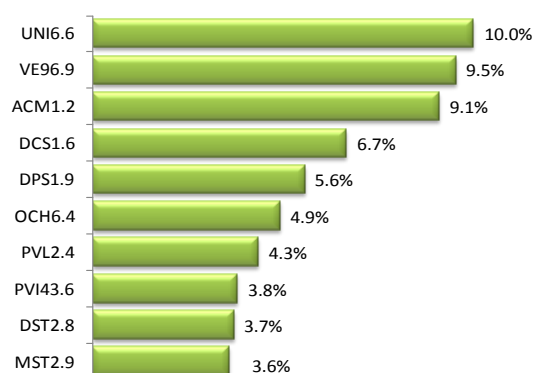
TOP 10 KLGD



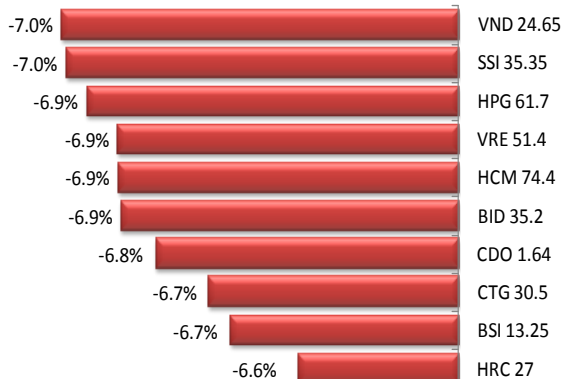
TOP 10 TĂNG GIÁ



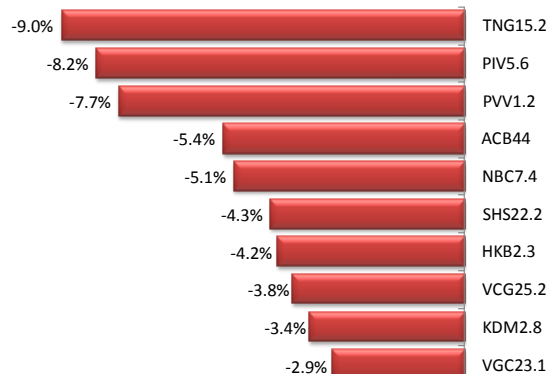
TOP 10 TĂNG GIÁ



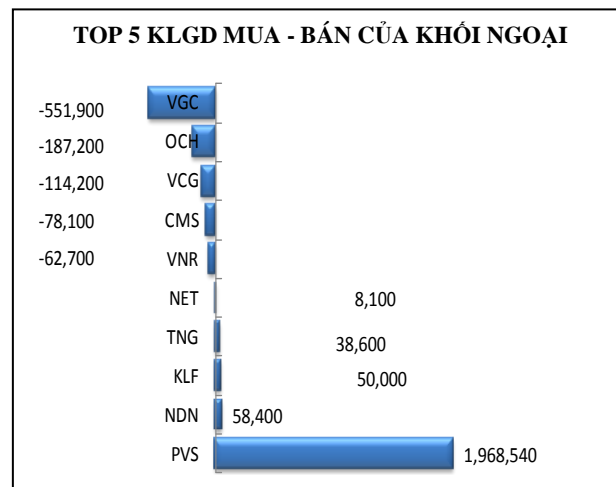
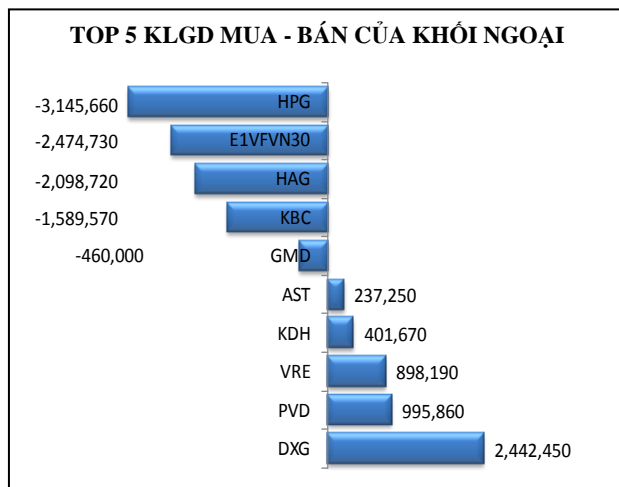
TOP 10 GIẢM GIÁ



TOP 10 GIẢM GIÁ



05 - 03 - 2018



Nguồn Hsx, Hnx

Chú thích và khuyến cáo : Những nội dung trong bản tin này nhằm mục đích cung cấp thêm thông tin cho quyết định đầu tư của khách hàng mà không đảm bảo hoặc ngụ ý về kết quả đầu tư. Các thông tin trong bản tin này được thu thập từ những nguồn mà DVSC cho rằng đáng tin cậy, tuy nhiên DVSC sẽ không đảm bảo tính đầy đủ và chính xác của thông tin. Các giả định quan điểm của chuyên viên phân tích thực hiện trong bản tin này chỉ mang tính tham khảo, DVSC không chịu trách nhiệm về những sai sót nếu có phát sinh trong quá trình lập báo cáo.

CÔNG TY CỔ PHẦN CHỨNG KHOÁN ĐẠI VIỆT

Trụ sở

Lầu 7, Tòa nhà SCB, 242 Cống Quỳnh

Quận 1, Tp. HCM

T: +84 (8) 3925 1246

F: +84 (8) 3925 1225

W: www.dvsc.com.vn

Phòng phân tích DVSC

T: +84 (8) 3925 1246 (Ext: 156)

E: phantich@dvsc.com.vn