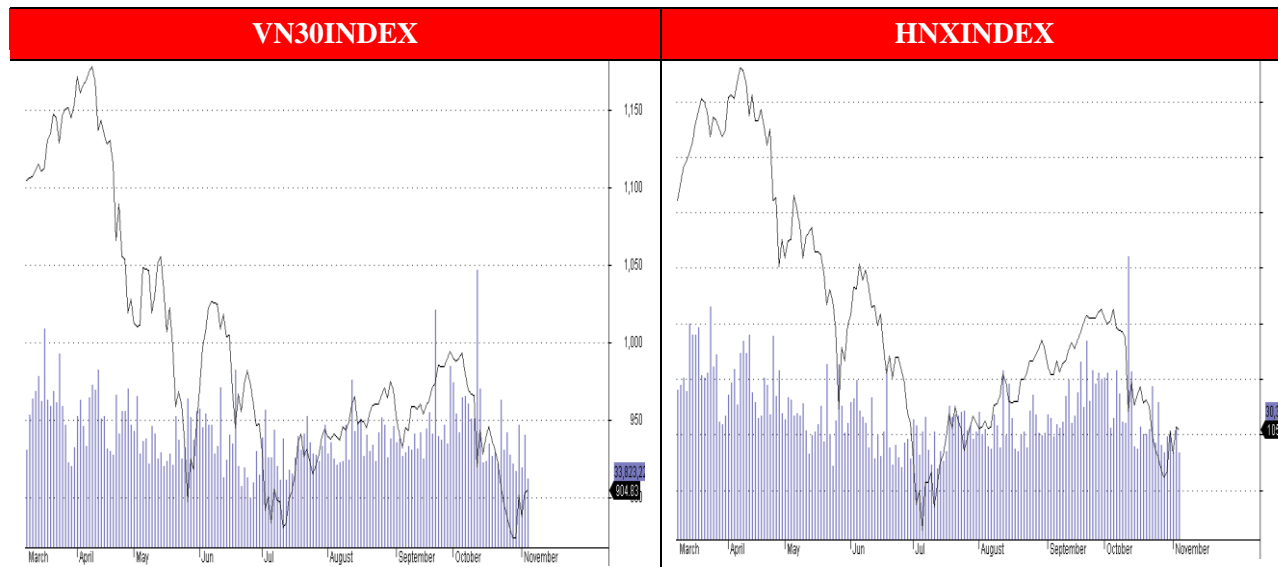


## THỊ TRƯỜNG GIẢNG CO MẠNH. SỐ MÃ GIẢM NHIỀU HƠN SỐ MÃ TĂNG.



### Nhận định thị trường.

Thị trường giảm khá mạnh ngay từ đầu phiên khi nhà đầu tư phản ứng tiêu cực với diễn biến trên thị trường tài chính thế giới. Chỉ số Vn30index đã có lúc giảm hơn 7 điểm trước khi hồi phục vào cuối phiên. Tuy nhiên, khối lượng giao dịch trên 2 sàn đứng ở mức thấp cho thấy sự thờ ơ của dòng tiền.

Số mã giảm nhiều hơn số mã tăng giá. Nhóm cổ phiếu đầu cơ tiếp tục là những mã tăng giảm mạnh nhất trên 2 sàn.

Nhà đầu tư nước ngoài hôm nay bất ngờ mua ròng 60 tỷ đồng trên HSX. Các cổ phiếu HPG, GMD, MSN... được mua ròng nhiều nhất. Ngược lại, các mã VFG, HBC... bị bán ròng mạnh nhất.

### Khuyến nghị đầu tư

Thị trường giảm co mạnh. Tuy nhiên, giá trị giao dịch khớp lệnh trên HSX chỉ đạt hơn 2,400 tỷ đồng, đây là mức thấp nhất kể từ đầu năm cho thấy nhà đầu tư vẫn giữ tâm lý thận trọng bất chấp các phiên tăng điểm mạnh gần đây. Chúng tôi cho rằng, nhà đầu tư vẫn nên giữ tỷ trọng cổ phiếu ở ngưỡng dưới 30% tài khoản khi thị trường đang ở trong xu hướng giảm ngắn hạn và trung hạn. Nhà đầu tư cũng nên hạn chế nắm giữ những cổ phiếu có tỷ lệ nợ/VCSH ở mức cao.

05 - 11 - 2018



Chỉ số Vn30index đảo chiều tăng điểm. Khối lượng giao dịch sụt giảm 40% so với phiên trước cho thấy nhà đầu tư vẫn thận trọng. Nhà đầu tư vẫn nên giữ tỷ lệ cổ phiếu ở mức dưới 30% tài khoản khi chỉ số này vẫn đang trong xu hướng giảm ngắn hạn và trung hạn. Ngưỡng cản gần nhất của Vn30index là 920 điểm.



Hnxindex giảm điểm nhẹ, khối lượng giao dịch suy giảm cho thấy tâm lý nhà đầu tư vẫn thận trọng. Ngưỡng cản gần nhất của Hnxindex là 106-108 điểm. Nhà đầu tư vẫn chỉ nên giới hạn tỷ lệ nắm giữ cổ phiếu ở mức dưới 30% tài khoản.

Phạm Đức Chính: [chinh.pd@dvsc.com.vn](mailto:chinh.pd@dvsc.com.vn) , Nguyễn Thị Diệu Thùy: [thuy.ntd@dvsc.com.vn](mailto:thuy.ntd@dvsc.com.vn)

**Tin nổi bật**
**Bình luận**

❖ **AGF : Lũy 190 tỷ đồng niên độ 2017-2018.** (theo [www.vietstock.vn](http://www.vietstock.vn))

Lũy kế sau năm hoạt động theo niên độ 01/10/2017-30/09/2018, AGF có một năm kinh doanh không mấy khả quan. Doanh thu lũy kế năm đạt mức 1,285 tỷ đồng, sụt giảm đến 43% so với năm trước

❖ **MPC : lãi ròng quý III tăng trưởng 22% so với cùng kỳ** (theo [www.vietstock.vn](http://www.vietstock.vn))

Lũy kế 9 tháng đầu 2018, MPC thu về 12,517.6 tỷ đồng doanh thu thuần và 744.8 tỷ đồng lãi trước thuế, tăng trưởng 15.6% và 59.3% so với cùng kỳ năm trước, qua đó lần lượt thực hiện gần 68.8% và 67.7% kế hoạch đề ra năm 2018

❖ **Vinfast tăng vốn đầu tư lên 70,300 tỷ đồng, tham vọng sản xuất 1 triệu xe máy điện /năm.** (theo [www.cafef.vn](http://www.cafef.vn))

Mục tiêu của VinFast là hướng tới trở thành một trong những tổ hợp sản xuất quy mô lớn và hiện đại hàng đầu khu vực, cho ra mắt những dòng sản phẩm thiết kế sang trọng, chất lượng cao, và đáp ứng các tiêu chuẩn quốc tế

❖ **Giá dầu giảm tuần thứ 4 liên tiếp** (theo [www.vietstock.vn](http://www.vietstock.vn))

Kết thúc phiên giao dịch ngày thứ Sáu, hợp đồng dầu thô ngọt nhẹ WTI giao tháng 12 trên sàn Nymex lùi 55 xu (tương đương 0.9%) xuống 63.14 USD/thùng, một lần nữa đóng cửa tại mức thấp nhất kể từ đầu tháng 4/2018. Tuần qua, hợp đồng này đã sụt 6.6%

❖ **BMI : công bố doanh thu 3,058 tỷ đồng sau 9 tháng** (theo [www.cafef.vn](http://www.cafef.vn))

Lãi ròng sau 9 tháng đạt 165 tỷ đồng. đạt 95% kế hoạch năm. Lãi cơ bản trên cổ phiếu đạt 1.804 đồng.

**KHUYẾN NGHỊ ĐẦU TƯ**

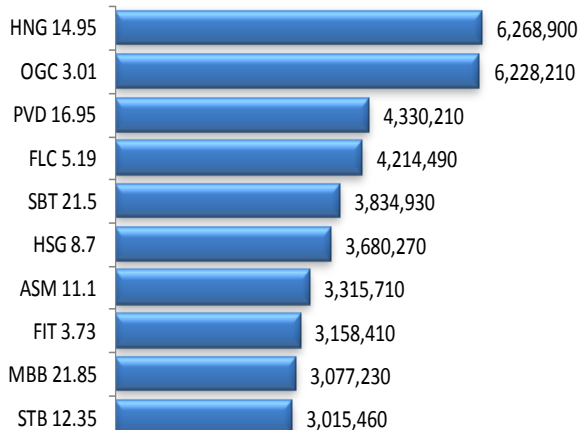
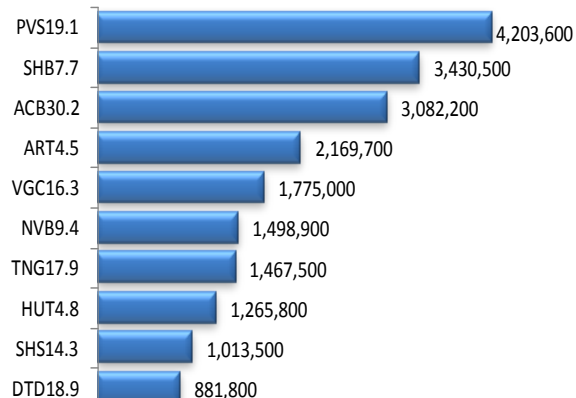
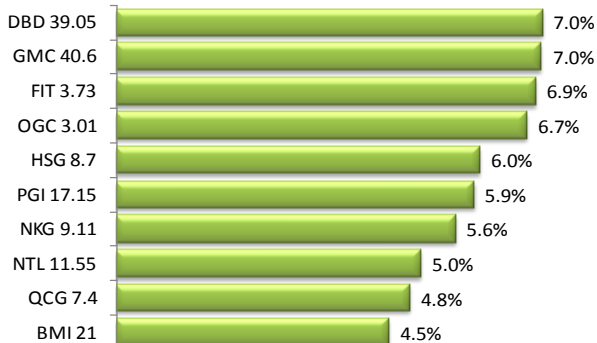
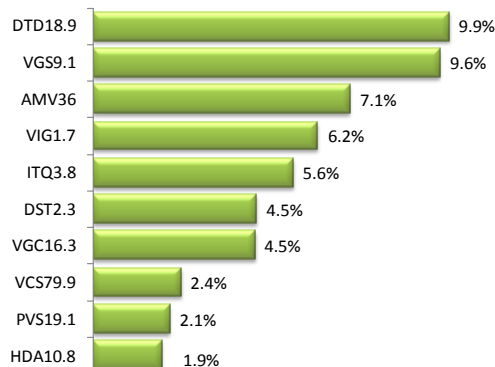
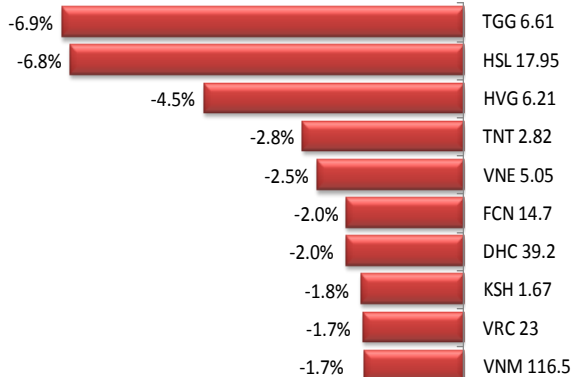
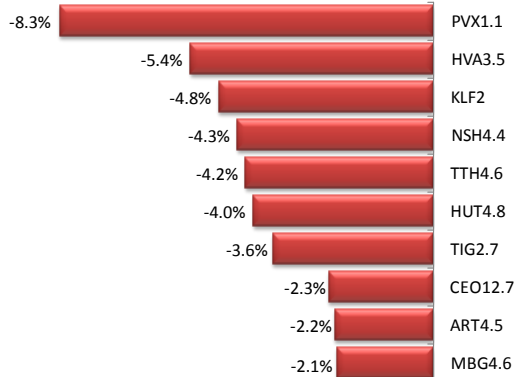
Mã	Khuyến nghị	Ngày	Giá mua	Thị giá	Giá mục tiêu	Giá dừng lỗ	Thời gian	Lãi/ lỗ (%)	Trạng thái

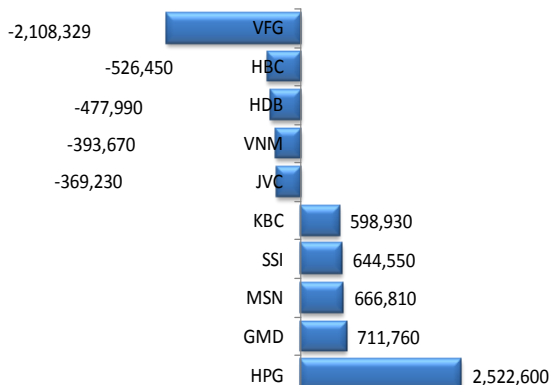
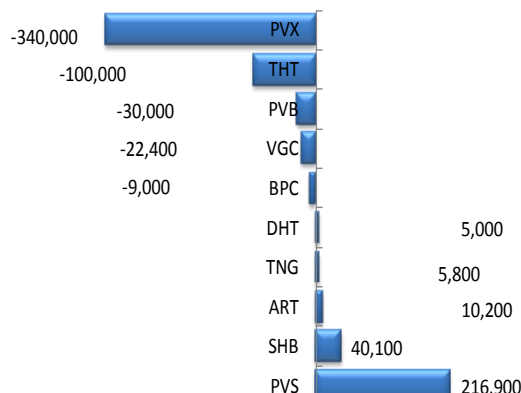
**LỊCH SỰ KIỆN**

MCK	Ngày GDKHQ	Ngày ĐKCC	Ngày thực hiện	Nội dung
CMG			06/11	Giao dịch bổ sung 4,713,257 CP
DSG			06/11	Giao dịch bổ sung 22 triệu cổ phiếu
GIL			07/11	Giao dịch bổ sung 5,151,237 CP
CTS			07/11	Giao dịch bổ sung 8,783,640 CP

05 - 11 - 2018

**Mục biến động thị trường:** Chúng tôi lọc ra những cổ phiếu có khối lượng giao dịch trên 100,000 đơn vị mỗi ngày nhằm loại bỏ bớt những cổ phiếu kém thanh khoản

**THỐNG KÊ HOSE**
**TOP 10 KLGĐ**

**THỐNG KÊ HNX**
**TOP 10 KLGĐ**

**TOP 10 TĂNG GIÁ**

**TOP 10 TĂNG GIÁ**

**TOP 10 GIẢM GIÁ**

**TOP 10 GIẢM GIÁ**


**TOP 5 KLGĐ MUA - BÁN CỦA KHỐI NGOẠI**

**TOP 5 KLGĐ MUA - BÁN CỦA KHỐI NGOẠI**


Nguồn Hsx, Hnx

**Chú thích và khuyến cáo :** Những nội dung trong bản tin này nhằm mục đích cung cấp thêm thông tin cho quyết định đầu tư của khách hàng mà không đảm bảo hoặc ngụ ý về kết quả đầu tư. Các thông tin trong bản tin này được thu thập từ những nguồn mà DVSC cho rằng đáng tin cậy, tuy nhiên DVSC sẽ không đảm bảo tính đầy đủ và chính xác của thông tin. Các giả định quan điểm của chuyên viên phân tích thực hiện trong bản tin này chỉ mang tính tham khảo, DVSC không chịu trách nhiệm về những sai sót nếu có phát sinh trong quá trình lập báo cáo.

## CÔNG TY CỔ PHẦN CHỨNG KHOÁN ĐẠI VIỆT

### Trụ sở

Lầu 7, Tòa nhà SCB, 242 Công Quỳnh

Quận 1, Tp. HCM

T: +84 (8) 3925 1246

F: +84 (8) 3925 1225

W: [www.dvsc.com.vn](http://www.dvsc.com.vn)

### Phòng phân tích DVSC

T: +84 (8) 3925 1246 (Ext: 156)

E: [phantich@dvsc.com.vn](mailto:phantich@dvsc.com.vn)