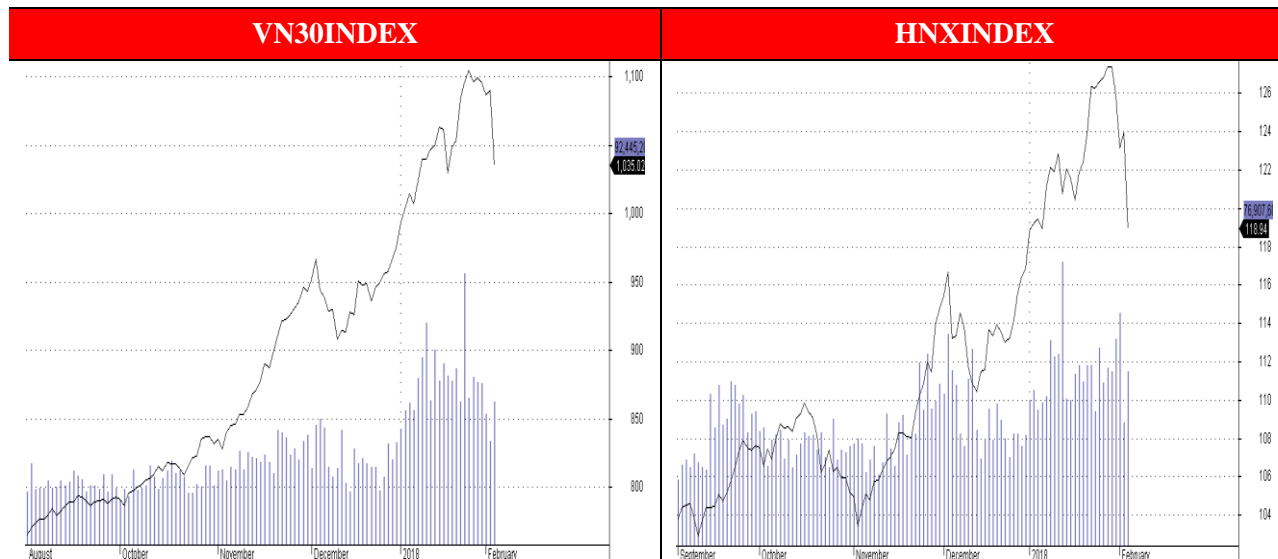


ẢNH HƯỞNG TỪ TTCK MỸ, NHÀ ĐẦU TƯ THÁO MARGIN. 2 SÀN CHÌM TRONG SẮC ĐỎ.



Nhận định thị trường.

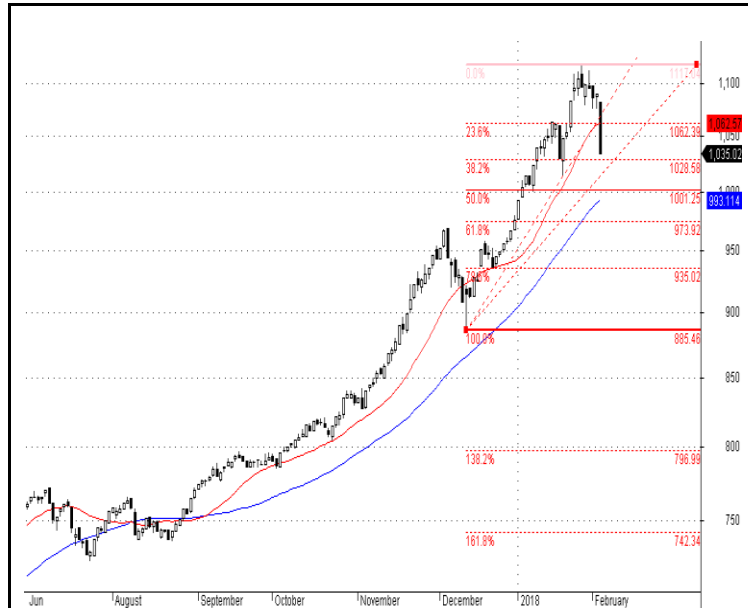
Thị trường chìm trong sắc đỏ ngay từ đầu phiên giao dịch. Các cổ phiếu bluechips đồng loạt giảm điểm đã khiến Vn30index và Hnxindex giảm mạnh. Áp lực giá giảm càng về cuối phiên càng mạnh khi nhà đầu tư đẩy mạnh tháo margin khiến nhiều cổ phiếu bluechips như VCB, SSI, CTG, GAS, VIC... giảm kịch sàn.

Số mã giảm giá áp đảo các mã tăng giá. Các bluechips là những mã giảm mạnh nhất trong phiên hôm nay.

Nhà đầu tư nước ngoài hôm nay tiếp tục mua ròng. Giá trị mua ròng đạt hơn 71 tỷ đồng, giảm mạnh so với phiên trước. Các mã E1VFN30, TTF... được mua ròng mạnh nhất. Ngược lại, KBC, DLG.... bị bán ra mạnh nhất.

Khuyến nghị đầu tư

Các chỉ số kỹ thuật đều chuyển sang trạng thái rất xấu sau phiên hôm nay. Vn30index và Hnxindex đều giảm mạnh và dễ dàng xuyên thủng các ngưỡng hỗ trợ mạnh. Chúng tôi cho rằng trong kịch bản lạc quan Vn30index có thể sẽ hồi phục kỹ thuật, thử thách lại ngưỡng 1,050 điểm, và Hnxindex là 122 điểm. Tuy nhiên nhà đầu tư vẫn nên tận dụng cơ hội để giảm margin. Trong trường hợp tiêu cực, chỉ số Vn30index sẽ tiếp tục giảm về vùng hỗ trợ mạnh 1,020-1,000 điểm.



Vn30index giảm mạnh. Chỉ số này dễ dàng xuyên thủng vùng đỉnh cũ, hỗ trợ mạnh tại 1,050 điểm. Chúng tôi cho rằng nhiều khả năng Vn30index có thể sẽ xuất hiện đợt hồi phục kỹ thuật vào phiên mai để thử thách lại ngưỡng 1,050 vừa bị phá vỡ. Trong trường hợp xấu chỉ số này sẽ giảm về ngưỡng hỗ trợ mạnh tại 1,020- 1,000 điểm.



Hnxindex giảm mạnh, khối lượng giao dịch tăng mạnh vượt MA 20 phiên. Chỉ số này nhiều khả năng có thể sẽ thử thách lại vùng đỉnh 116 điểm. Đây cũng vùng hỗ trợ mạnh của Hnxindex, tương ứng với fibonacci điều chỉnh 50% từ chân sóng tăng cuối tháng 11.

Phạm Đức Chính: chinh.pd@dvsc.com.vn , Phạm Tấn Phát: phat.pt@dvsc.com.vn

Tin nổi bật
Bình luận

❖ Lợi tức trái phiếu kỳ hạn 1 năm lần đầu tiên xuống dưới ngưỡng 3%. (theo www.ndh.vn)

❖ Con khát khí GAS của Trung Quốc đẩy giá gần mức đỉnh 3 năm. (theo www.ndh.vn)

❖ Ngân hàng Thụy Sĩ UBS đánh giá Việt Nam quá lời cuốn để có thể bỏ qua. (theo www.ndh.vn)

❖ Moody khen quá trình xử lý nợ xấu tại ngân hàng Việt Nam (theo www.stockbiz.vn)

❖ CDO: vào diện kiểm soát đặc biệt, loại khỏi VNXallshare. (theo www.stockbiz.vn)

Theo nhận định của SSI Retail Research, thanh khoản hệ thống ngân hàng dồi dào khiến cho nhu cầu mua trái phiếu của các thành viên thị trường vẫn rất cao

Đầu tháng 2, giá khí gas hóa lỏng giao ngay tại thị trường châu Á đạt mức 10 USD/triệu BTU. Các nhà chức trách Trung Quốc đang nỗ lực chuyển từ sử dụng than sang sử dụng khí gas tự nhiên nhằm làm sạch không khí tuy nhiên nguồn cung khí gas hiện vẫn còn hạn chế

UBS dự báo tăng trưởng GDP thực của Việt Nam sẽ đạt 6,8% trong năm nay và tiến đến 7% trong 2019 khi tiến trình thoái vốn DNNN tiếp tục đạt kết quả tốt. Trong kịch bản tốt nhất, ngân hàng cho rằng tăng trưởng GDP thực có thể đạt 7,2% trung bình trong nửa thập kỷ tiếp theo

Trong một báo cáo ra ngày 5/2, Moody's nhận xét một số ngân hàng Việt Nam đã có tiến bộ đáng kể trong việc xử lý nợ xấu, và cho rằng đây là một điểm tích cực đối với tín nhiệm của ngành ngân hàng

Về hoạt động kinh doanh, trong quý 4/2017, CDO báo lỗ ròng 217 triệu đồng, trong khi cùng kỳ năm 2016 vẫn có lãi 201 triệu đồng. Kéo theo lũy kế cả năm chỉ lãi vốn vụn 1.2 tỷ đồng, thấp nhất kể từ năm 2013 trở lại đây

KHUYẾN NGHỊ ĐẦU TƯ

Mã	Khuyến nghị	Ngày	Giá mua	Thị giá	Giá mục tiêu	Giá dừng lỗ	Thời gian	Lãi/ lỗ (%)	Trạng thái
SBT	Mua	18/12	21.1-21.3	19.7	27.5	19.7	2-6 tuần	-3%	Đóng
DPM	Mua	16/01	22.7-22.9	23.4	24.5	22.2	1-3 tháng	3%	Mở

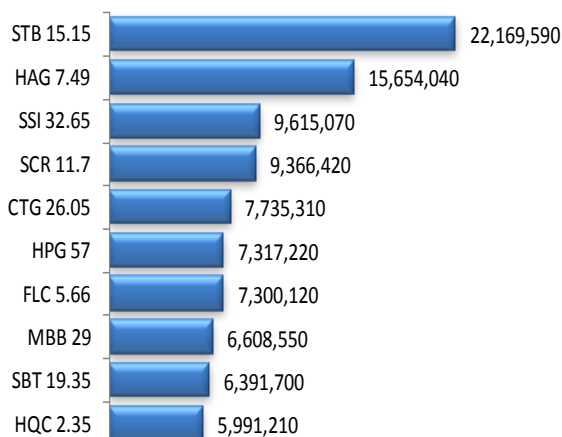
LỊCH SỰ KIẾN

MCK	Ngày GDKHQ	Ngày ĐKCC	Ngày thực hiện	Nội dung
CTP	02/02	05/02		Trả cổ tức bằng cổ phiếu tỷ lệ 10%
DPG	02/02	05/02		Thưởng cổ phiếu tỷ lệ 153%
NDN	02/02	05/02	24/03	Họp ĐHCĐ thường niên 2018
VC3	02/02	05/02		Họp ĐHCĐ thường niên 2018

Mục biến động thị trường: Chúng tôi lọc ra những cổ phiếu có khối lượng giao dịch trên 100,000 đơn vị mỗi ngày nhằm loại bỏ bớt những cổ phiếu kém thanh khoản

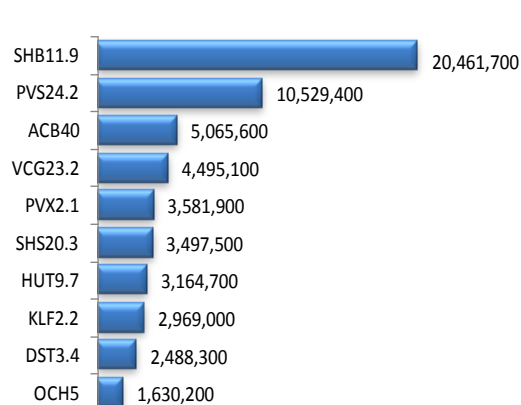
THỐNG KÊ HOSE

TOP 10 KLGD

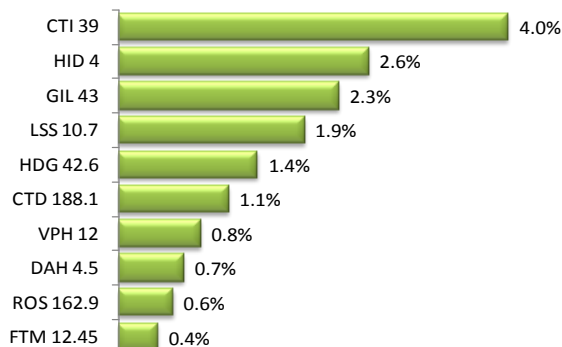


THỐNG KÊ HNX

TOP 10 KLGD



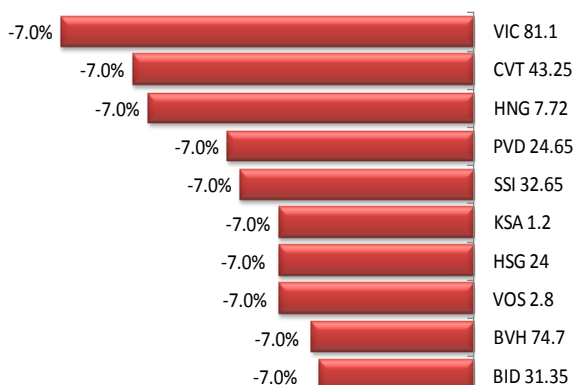
TOP 10 TĂNG GIÁ



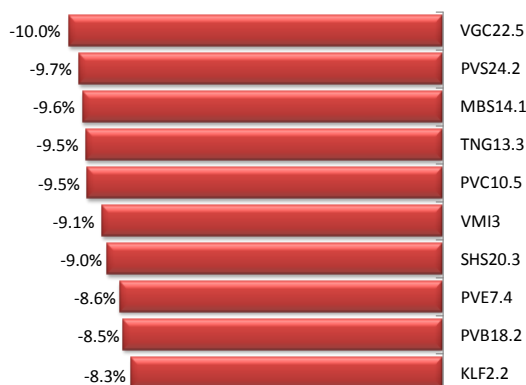
TOP 10 TĂNG GIÁ

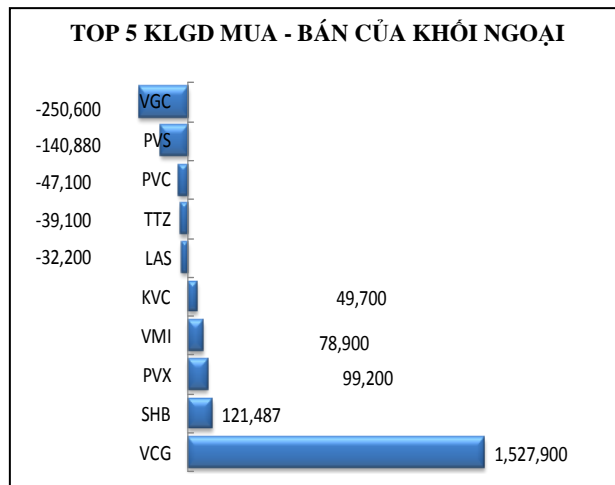
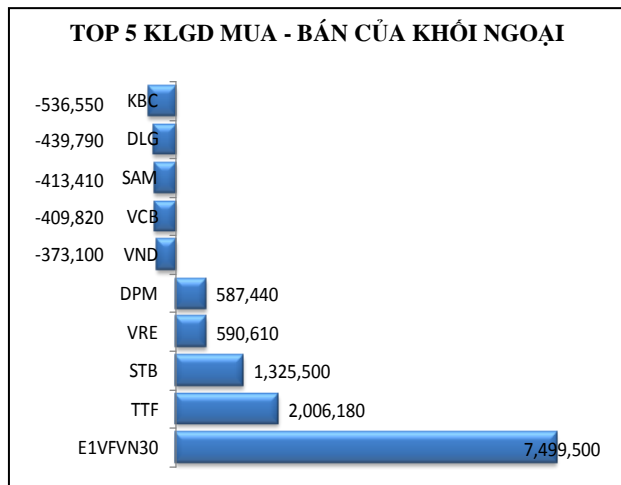


TOP 10 GIẢM GIÁ



TOP 10 GIẢM GIÁ





Nguồn Hsx, Hnx

Chú thích và khuyến cáo : Những nội dung trong bản tin này nhằm mục đích cung cấp thêm thông tin cho quyết định đầu tư của khách hàng mà không đảm bảo hoặc ngụ ý về kết quả đầu tư. Các thông tin trong bản tin này được thu thập từ những nguồn mà DVSC cho rằng đáng tin cậy, tuy nhiên DVSC sẽ không đảm bảo tính đầy đủ và chính xác của thông tin. Các giả định quan điểm của chuyên viên phân tích thực hiện trong bản tin này chỉ mang tính tham khảo, DVSC không chịu trách nhiệm về những sai sót nếu có phát sinh trong quá trình lập báo cáo.

CÔNG TY CỔ PHẦN CHỨNG KHOÁN ĐẠI VIỆT

Trụ sở

Lầu 7, Tòa nhà SCB, 242 Công Quỳnh

Quận 1, Tp. HCM

T: +84 (8) 3925 1246

F: +84 (8) 3925 1225

W: www.dvsc.com.vn

Phòng phân tích DVSC

T: +84 (8) 3925 1246 (Ext: 156)

E: phantich@dvsc.com.vn