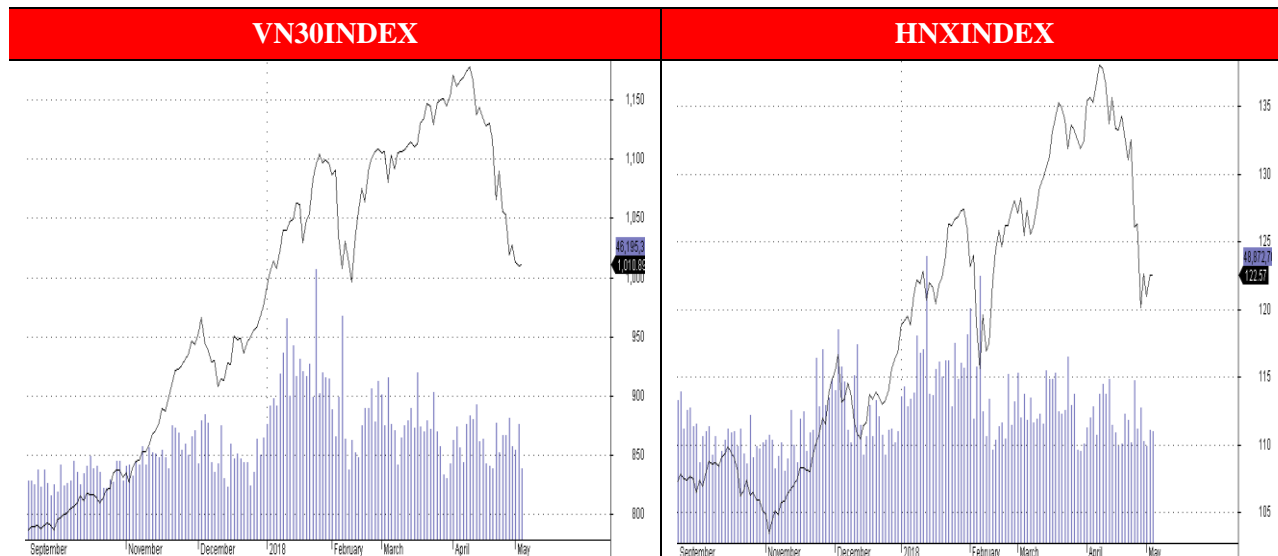


04 - 05 - 2018

THỊ TRƯỜNG GIẢNG CO MẠNH KHI NHÀ ĐẦU TƯ THẬN TRỌNG. SỐ MÃ TĂNG CHIẾM ƯU THẾ SO VỚI CÁC MÃ GIẢM.



Nhận định thị trường.

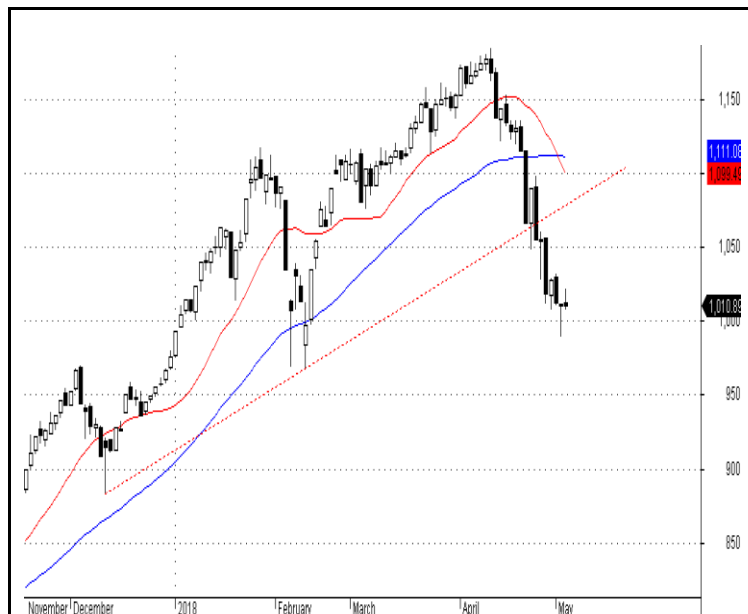
Thị trường chứng kiến một phiên giằng co mạnh. Tâm lý thận trọng của nhà đầu tư khiến giao dịch trên thị trường khá âm ảm. Các cổ phiếu chỉ biến động trong biên độ hẹp. Điểm tích cực là tâm lý bán tháo cổ phiếu của nhà đầu tư đã giảm. Chỉ số Vn30index và Hnxindex kết thúc phiên tăng điểm nhẹ.

Độ rộng thị trường hôm nay tích cực khi số mã tăng nhiều hơn mã giảm. Trong khi các cổ phiếu bluechips giằng co thì nhóm penny, đầu cơ tăng mạnh như VHG, HAG, TCH, CEO...

Khối ngoại hôm nay tiếp tục bán ròng mạnh. Giá trị bán ròng đạt hơn 653 tỷ đồng. Các cổ phiếu VIC, VCB, STB... bị bán ròng mạnh nhất. Ngược lại, OGC, DXG... được mua ròng mạnh.

Khuyến nghị đầu tư

Thị trường giao dịch giằng co khi nhà đầu tư thận trọng. Dù vậy, áp lực bán ra tháo đã giảm đáng kể. Chúng tôi cho rằng, chỉ số Vn30index và Hnxindex vẫn đang trong quá trình hồi phục kỹ thuật. Ngưỡng mục tiêu của Vn30index là vùng 1,035-1,060 điểm, Hnxindex là 124-127 điểm.



Vnindex xuất hiện cây nến nhỏ, khối lượng giao dịch giảm mạnh cho thấy sự thận trọng của nhà đầu tư. Chúng tôi cho rằng khả năng Vn30index vẫn đang trong giai đoạn hồi phục. Nhà đầu tư nên hạn chế bán tháo. Ngưỡng cản gần nhất của Vn30index là 1,035-1,060 điểm.



Chỉ số Hnindex cũng xuất hiện cây nến nhỏ, khối lượng giao dịch ở tương đương với hôm qua cho thấy sức mạnh của chỉ số này đang tốt. Ngưỡng cản gần nhất của Hnindex là 124-127 điểm.

Phạm Đức Chính: chinh.pd@dvsc.com.vn , Nguyễn Thị Diệu Thùy: thuy.ntd@dvsc.com.vn

Tin nổi bật
Bình luận

❖ Vinhomes lãi ròng quý I gấp 5 lần cùng kỳ, tài sản tăng 85%. (theo www.ndh.vn)

❖ SSI Research : lợi nhuận VCB có thể tăng 33% trong năm 2018. (theo www.ndh.vn)

❖ Nhật Bản ra mắt quỹ đầu tư 100 triệu USD tại Việt Nam (theo www.ndh.vn)

❖ Dự trữ ngoại hối đạt kỷ lục 63 tỷ USD. (theo www.stockbiz.vn)

❖ Doanh thu FLC tăng 40% so với cùng kỳ đạt 2,266 tỷ đồng (theo www.vietstock.vn)

Tổng doanh thu thuần hợp nhất ghi nhận trong quý 1 năm 2018 là 10.535 tỷ đồng, tăng 212% so với cùng kỳ năm 2017. Tại ngày 31 tháng 03 năm 2018, tổng tài sản Vinhomes đạt 94.693 tỷ đồng, vốn chủ sở hữu đạt 38.248 tỷ đồng, tăng lần lượt 85% và 278% so với cuối năm 2017

SSI Research giả định tăng trưởng tín dụng của nhà băng đạt 18% và tỷ lệ NIM giữ ở mức 2,48% so với mức 2,47% của năm 2017. Tỷ lệ nợ xấu của ngân hàng dự kiến ở mức 1,14%, giảm nhẹ so với mức 1,23% của 2018

Quỹ này sẽ mở trong 5 năm và tập trung vào ngành bán lẻ và hậu cần. Công ty dự kiến sẽ có 5-6 vụ đầu tư cho các công ty vừa và nhỏ, với mức vốn dao động từ 15 triệu đến 20 triệu USD

Dự trữ ngoại hối tiếp tục tăng. Đáng chú ý dù bơm ròng một lượng lớn VND mua USD nhưng chỉ số lạm phát của Việt Nam vẫn ở mức thấp.

Kết quả lợi nhuận, quý này FLC ghi nhận lãi ròng trên 95 tỷ đồng. Tài sản dài hạn của FLC tăng nhẹ 5% so với đầu năm lên mức 10,500 tỷ đồng chủ yếu là do tăng tài sản cố định và bất động sản đầu tư

KHUYẾN NGHỊ ĐẦU TƯ

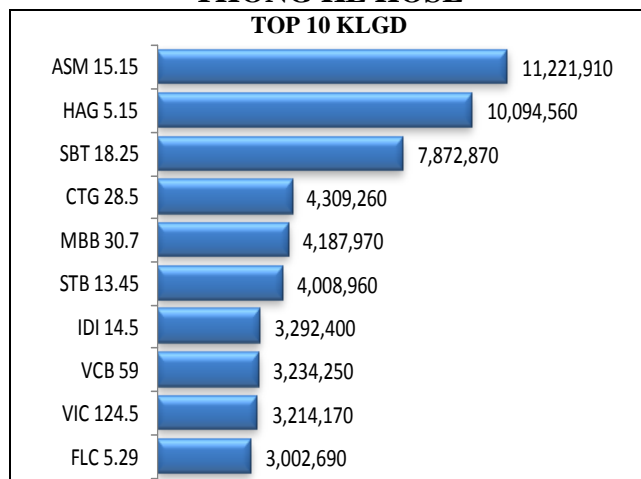
Mã	Khuyến nghị	Ngày	Giá mua	Thị giá	Giá mục tiêu	Giá dừng lỗ	Thời gian	Lãi/lỗ (%)	Trạng thái
SSI	Mua	1/3	37.6	38.4	39.5	< 36	T+	5%	Đóng

LỊCH SỰ KIẾN

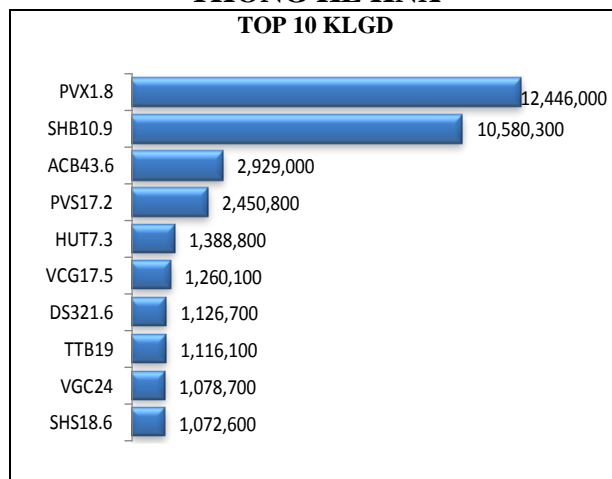
MCK	Ngày GDKHQ	Ngày ĐKCC	Ngày thực hiện	Nội dung
NVL			08/05	Giao dịch bổ sung 202,317,178 CP
HAG			08/05	Đưa cổ phiếu vào diện cảnh báo
PRT			07/05	Giao dịch lần đầu 29,800,000 CP
HSG	11/05	14/05	29/05	Trả cổ tức bằng tiền 5%

Mục biến động thị trường: Chúng tôi lọc ra những cổ phiếu có khối lượng giao dịch trên 100,000 đơn vị mỗi ngày nhằm loại bỏ bớt những cổ phiếu kém thanh khoản

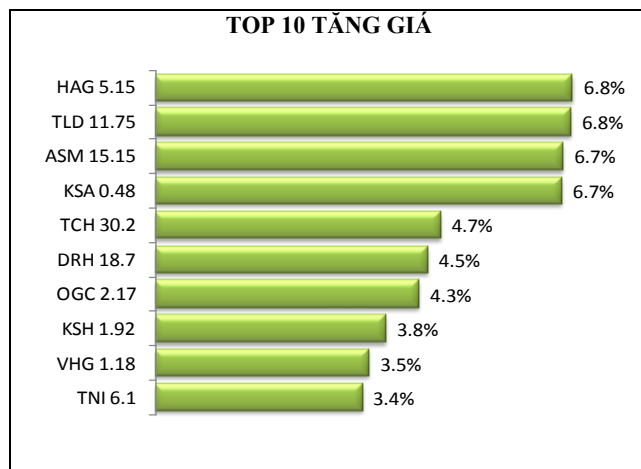
THỐNG KÊ HOSE



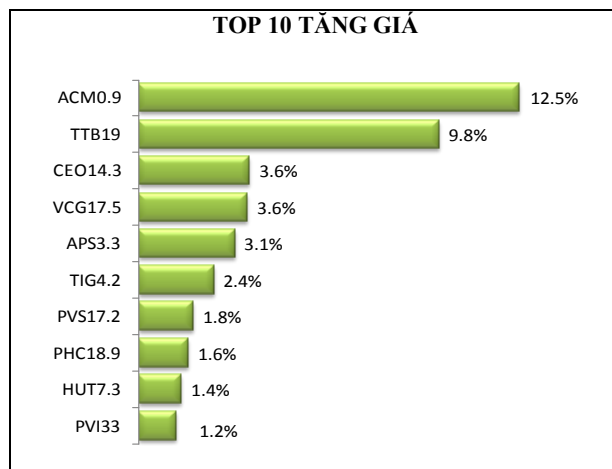
THỐNG KÊ HNX



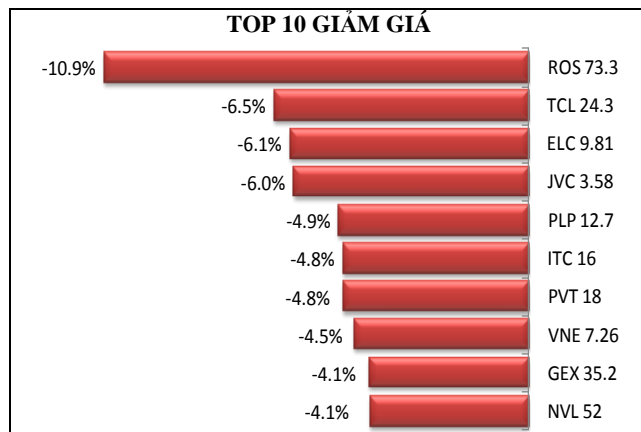
TOP 10 TĂNG GIÁ



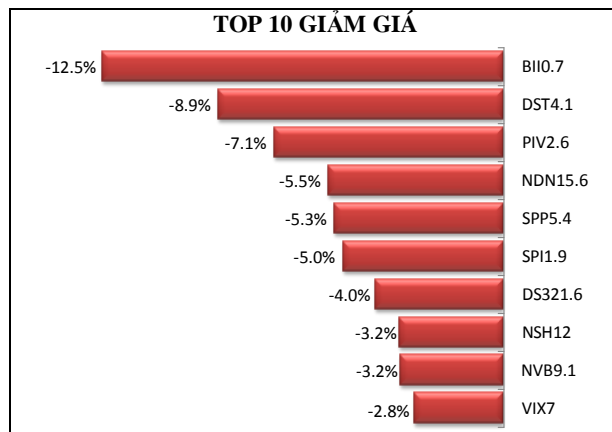
TOP 10 TĂNG GIÁ



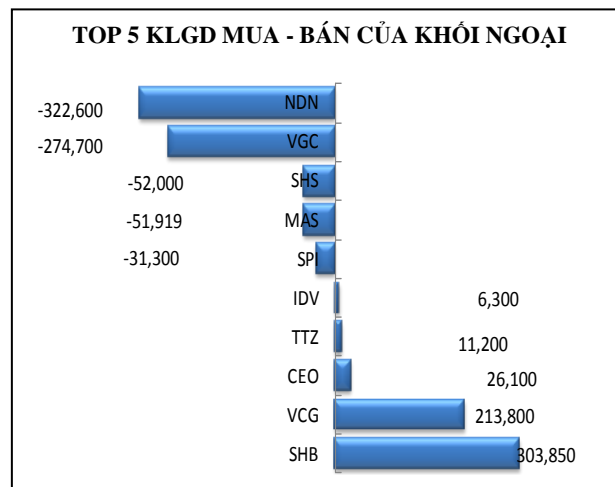
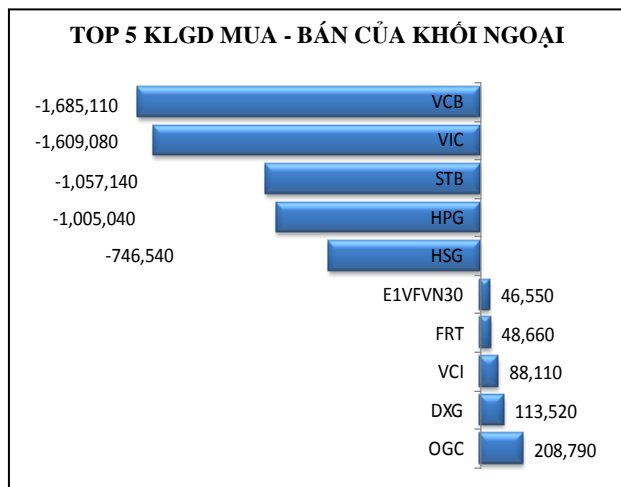
TOP 10 GIẢM GIÁ



TOP 10 GIẢM GIÁ



04 - 05 - 2018



Nguồn Hsx, Hnx

Chú thích và khuyến cáo : Những nội dung trong bản tin này nhằm mục đích cung cấp thêm thông tin cho quyết định đầu tư của khách hàng mà không đảm bảo hoặc ngụ ý về kết quả đầu tư. Các thông tin trong bản tin này được thu thập từ những nguồn mà DVSC cho rằng đáng tin cậy, tuy nhiên DVSC sẽ không đảm bảo tính đầy đủ và chính xác của thông tin. Các giả định quan điểm của chuyên viên phân tích thực hiện trong bản tin này chỉ mang tính tham khảo, DVSC không chịu trách nhiệm về những sai sót nếu có phát sinh trong quá trình lập báo cáo.

CÔNG TY CỔ PHẦN CHỨNG KHOÁN ĐẠI VIỆT

Trụ sở

Lầu 7, Tòa nhà SCB, 242 Cống Quỳnh

Quận 1, Tp. HCM

T: +84 (8) 3925 1246

F: +84 (8) 3925 1225

W: www.dvsc.com.vn

Phòng phân tích DVSC

T: +84 (8) 3925 1246 (Ext: 156)

E: phantich@dvsc.com.vn