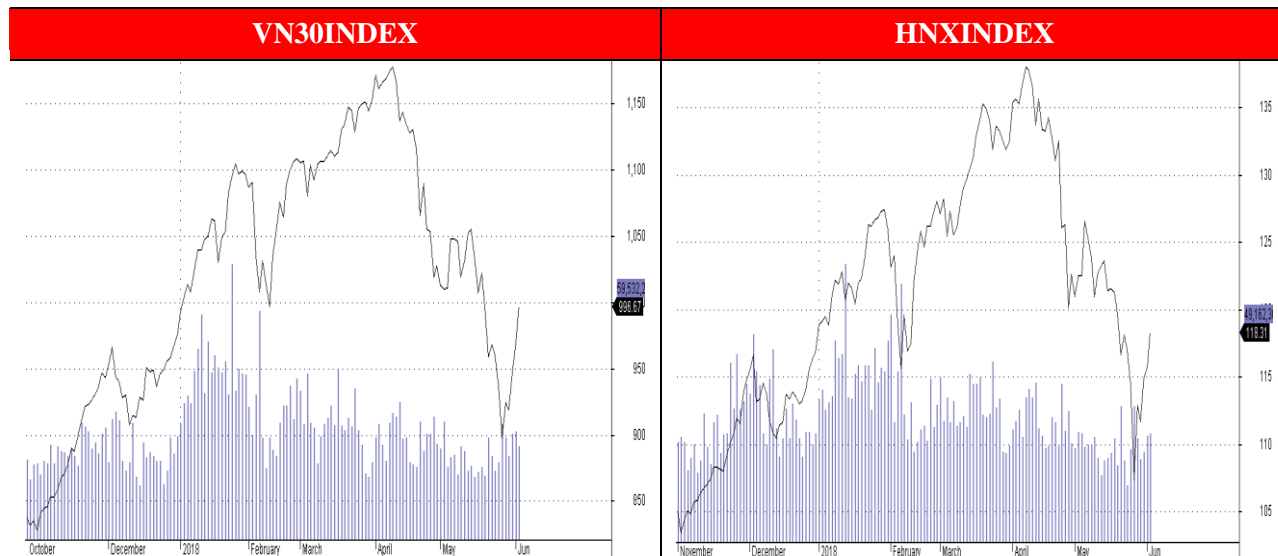


## CỔ PHIẾU NGÂN HÀNG TIẾP TỤC DẪN ĐẦU THỊ TRƯỜNG. CÁC CHỈ SỐ CHÍNH TĂNG ĐIỂM MẠNH.



### Nhận định thị trường.

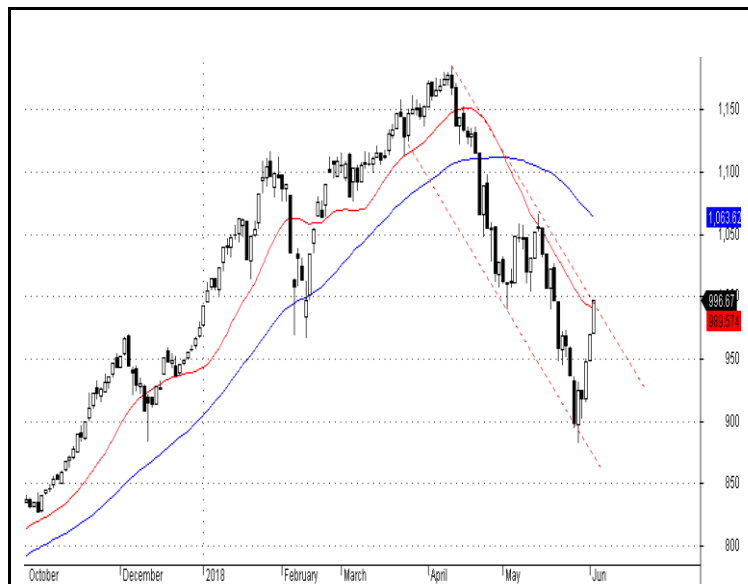
2 sàn mở cửa tăng điểm tích cực nhờ nhóm cổ phiếu ngân hàng. Các mã VPB, VCB, ACB...tiếp tục tăng điểm bất chấp thông tin xấu liên quan đến 1 cựu lãnh đạo ngân hàng lớn. Một số cổ phiếu vốn hóa lớn khác như VJC, BVH...cũng tăng mạnh kéo các chỉ số chính bức phá.

Số mã tăng giá tiếp tục áp đảo các mã giảm giá. Nhóm cổ phiếu penny diễn biến tích cực khi chiếm phần lớn trong Top các mã tăng giá mạnh nhất 2 sàn. Trái với diễn biến, cổ phiếu TCB giảm kịch sàn hết biên độ ngay phiên chào sàn. .

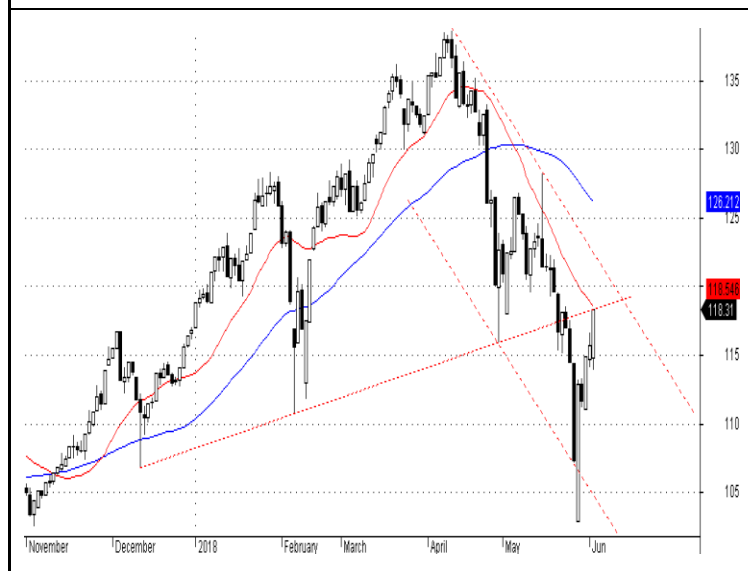
Khối ngoại hôm nay mua ròng nhẹ. Giá trị mua ròng đạt hơn 10 tỷ đồng. Các cổ phiếu HPG, VCB...được khối này mua ròng mạnh nhất. Ngược lại, các mã VND, BID...bị bán ròng mạnh.

### Khuyến nghị đầu tư

Các chỉ số chính tiếp tục xu hướng hồi phục kỹ thuật. Tuy vậy, các chỉ số này cũng đang tiến gần về các ngưỡng kháng cự mạnh với Vnindex là 1,000-1035 điểm, Hnindex tại 118 -120 điểm. Nhà đầu tư vẫn nên hạn chế mua đuổi và giữ tỷ trọng cổ phiếu ở mức an toàn trong tài khoản. Chúng tôi cho rằng, để có thể đẩy chỉ số chính đi xa hơn, dòng tiền trên thị trường sẽ phải mạnh hơn nữa.



Chỉ số Vn30index đã chạm kênh giảm giá trung hạn và vượt trên đường MA 20 ngày. Chúng tôi cho rằng nhà đầu tư nên hạn chế mua đuổi, chỉ số này có thể sẽ giảm co trong các phiên tới. Khối lượng giao dịch trên thị trường cũng giảm nhẹ cho thấy lực mua giá cao bắt đầu suy giảm. Ngưỡng kháng cự gần nhất của Vn30index là 1,000 điểm. Kháng cự mạnh tại vùng 1,035 điểm



Chỉ số Hnxindex xuất hiện cây nến trắng tăng điểm mạnh. Khối lượng giao dịch tăng nhẹ, cho thấy dòng tiền đang vào. Chúng tôi cho rằng, nhà đầu tư nên hạn chế mua đuổi khi chỉ số này đang tiến dần về ngưỡng cản mạnh 118 điểm.

Phạm Đức Chính: [chinh.pd@dvsc.com.vn](mailto:chinh.pd@dvsc.com.vn) , Nguyễn Thị Diệu Thùy: [thuy.ntd@dvsc.com.vn](mailto:thuy.ntd@dvsc.com.vn)

**Tin nổi bật**
**Bình luận**

❖ **HSBC : nhiều điểm sáng về tình hình tài chính Việt Nam.** (theo [www.ndh.vn](http://www.ndh.vn))

HSBC kỳ vọng tỷ lệ nợ công/GDP của Việt Nam sẽ tăng ở mức vừa phải lên 61,6% trong năm nay và giảm xuống 61,4% vào năm 2019 (thể hiện ở biểu đồ 1). HSBC đưa ra dự báo này dựa trên giả định thâm hụt tài khóa là 4% GDP trong cả năm 2018 và 2019

❖ **TV2: tính chuyện chuyển niêm yết sang HSX, nâng vốn lên 123 tỷ đồng.** (theo [www.ndh.vn](http://www.ndh.vn))

Trong tháng 4 vừa qua, TV2 cũng hoàn tất trả cổ tức năm 2017 cho cổ đông với tổng tỷ lệ 110%. Trong đó, công ty đã trả cổ tức bằng tiền tỷ lệ 10% vào 4/4 và phát hành cổ phiếu trả cổ tức năm 2017 tỷ lệ 100% tăng vốn điều lệ lên gấp đôi thành 117 tỷ đồng

❖ **AAA: An Phát Holdings đăng ký mua gần 32 triệu cổ phiếu .** (theo [www.ndh.vn](http://www.ndh.vn))

Nếu giao dịch thành công, An Phát Holdings sẽ nâng sở hữu AAA từ 31,9% lên 51%, tương đương gần 85,3 triệu cp, nhằm mục đích đầu tư. Thời gian giao dịch từ ngày 8/6 đến 9/7

❖ **FLC : kỳ vọng lãi ròng 2018 gấp đôi năm trước, mảng hàng không sẽ vận hành năm 2019.** (theo [www.vietstock.vn](http://www.vietstock.vn))

Dự kiến trong quý 3/2018, nếu được cổ đông thông qua và Ủy ban Chứng khoán Nhà nước chấp thuận, FLC sẽ chào bán hơn 300 triệu cp cho cổ đông hiện hữu với tỷ lệ 100:42 với giá phát hành dự kiến là 10,000 đồng/cp.

❖ **Tỷ giá bất ngờ tăng mạnh phiên giao dịch đầu tuần** (theo [www.cafef.vn](http://www.cafef.vn))

Vietcombank niêm yết giá mua vào USD tại mức 22.785 đồng/USD và bán ra với 22.855 đồng/USD, tăng 20 đồng ở cả 2 chiều so với phiên giao dịch cuối tuần trước. Tỷ giá tại BIDV tăng tới 30 đồng lên mức 22.790-22.860 đồng/USD

**KHUYẾN NGHỊ ĐẦU TƯ**

Mã	Khuyến nghị	Ngày	Giá mua	Thị giá	Giá mục tiêu	Giá dừng lỗ	Thời gian	Lãi/lỗ (%)	Trạng thái
SSI	Mua	1/3	37.6	38.4	39.5	< 36	T+	5%	Đóng

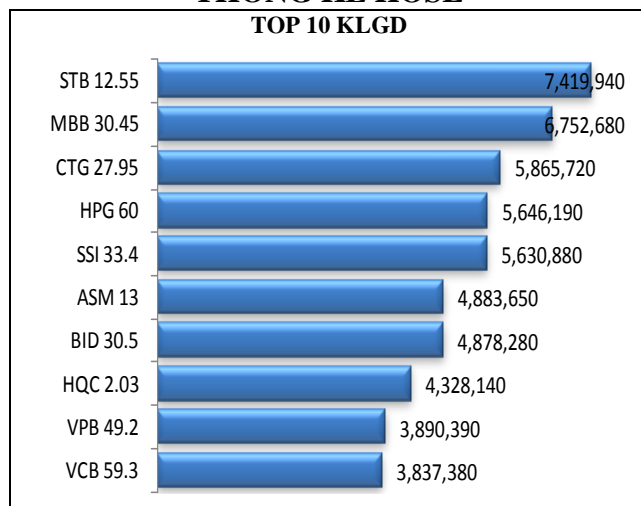
**LỊCH SỰ KIẾN**

MCK	Ngày GDKHQ	Ngày ĐKCC	Ngày thực hiện	Nội dung
HSG	31/05	01/06		Trả cổ tức bằng cổ phiếu tỷ lệ 10%
VND			31/05	Giao dịch bổ sung 65,242,211 cổ phiếu
KHL		31/05	01/06	Hủy niêm yết cổ phiếu
L44		31/05	01/06	Hủy niêm yết cổ phiếu

**Mục biến động thị trường:** Chúng tôi lọc ra những cổ phiếu có khối lượng giao dịch trên 100,000 đơn vị mỗi ngày nhằm loại bỏ bớt những cổ phiếu kém thanh khoản

**THỐNG KÊ HOSE**

**TOP 10 KLGD**

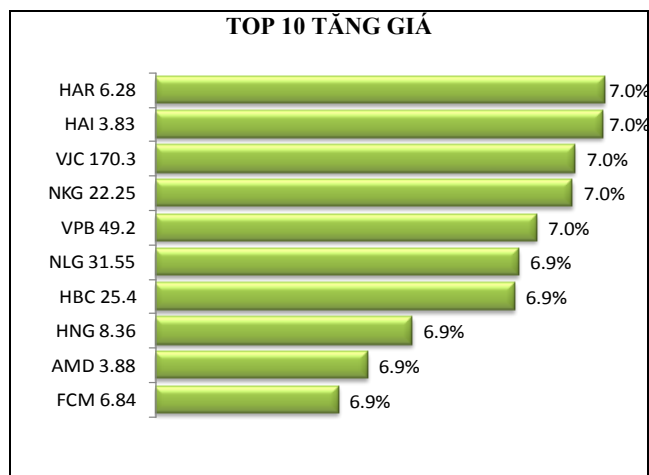


**THỐNG KÊ HNX**

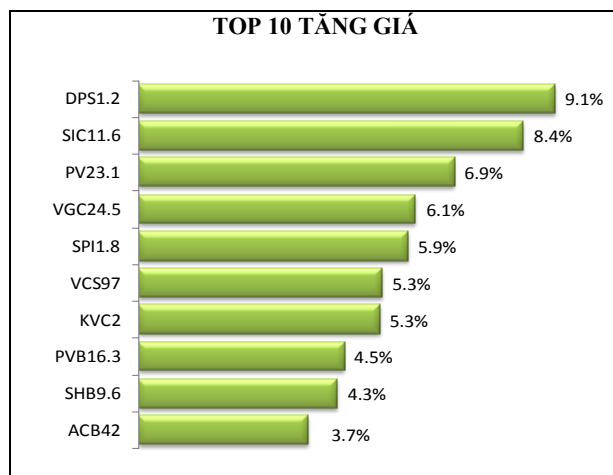
**TOP 10 KLGD**



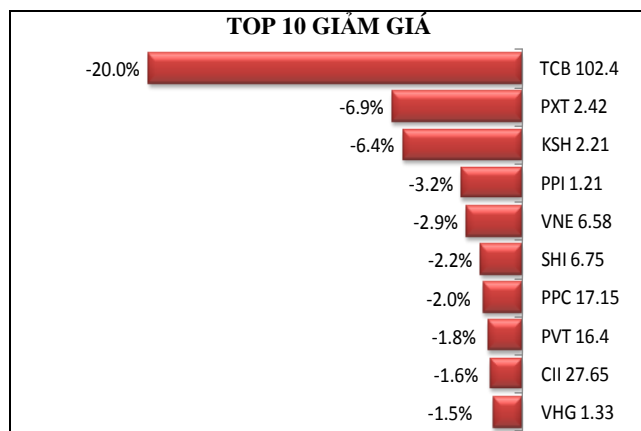
**TOP 10 TĂNG GIÁ**



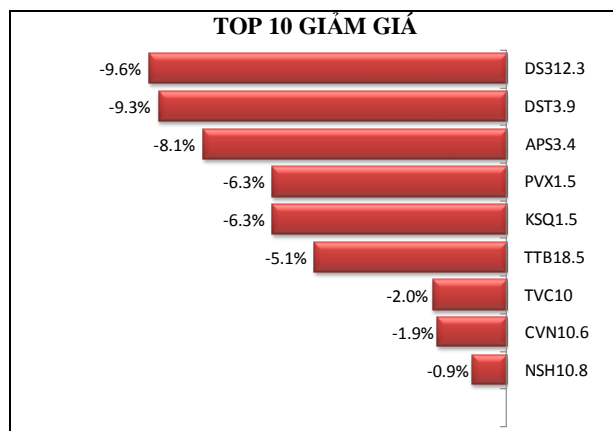
**TOP 10 TĂNG GIÁ**

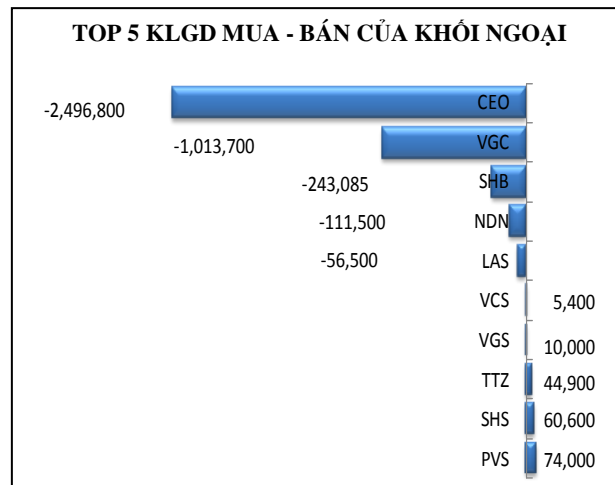
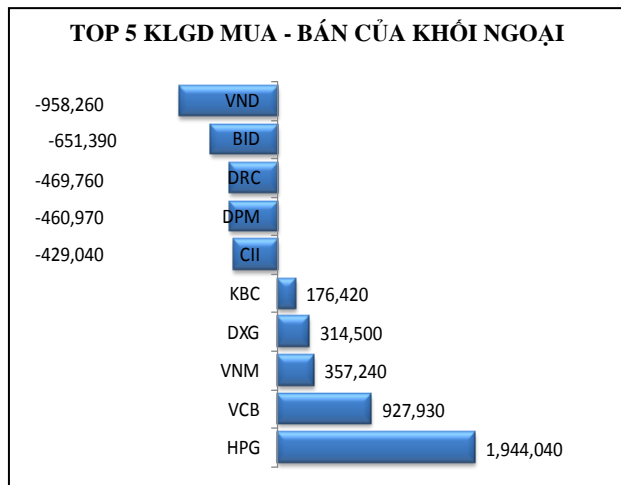


**TOP 10 GIẢM GIÁ**



**TOP 10 GIẢM GIÁ**





Nguồn Hsx, Hnx

**Chú thích và khuyến cáo :** Những nội dung trong bản tin này nhằm mục đích cung cấp thêm thông tin cho quyết định đầu tư của khách hàng mà không đảm bảo hoặc ngụ ý về kết quả đầu tư. Các thông tin trong bản tin này được thu thập từ những nguồn mà DVSC cho rằng đáng tin cậy, tuy nhiên DVSC sẽ không đảm bảo tính đầy đủ và chính xác của thông tin. Các giả định quan điểm của chuyên viên phân tích thực hiện trong bản tin này chỉ mang tính tham khảo, DVSC không chịu trách nhiệm về những sai sót nếu có phát sinh trong quá trình lập báo cáo.

## CÔNG TY CỔ PHẦN CHỨNG KHOÁN ĐẠI VIỆT

### Trụ sở

Lầu 7, Tòa nhà SCB, 242 Công Quỳnh

Quận 1, Tp. HCM

T: +84 (8) 3925 1246

F: +84 (8) 3925 1225

W: [www.dvsc.com.vn](http://www.dvsc.com.vn)

### Phòng phân tích DVSC

T: +84 (8) 3925 1246 (Ext: 156)

E: [phantich@dvsc.com.vn](mailto:phantich@dvsc.com.vn)