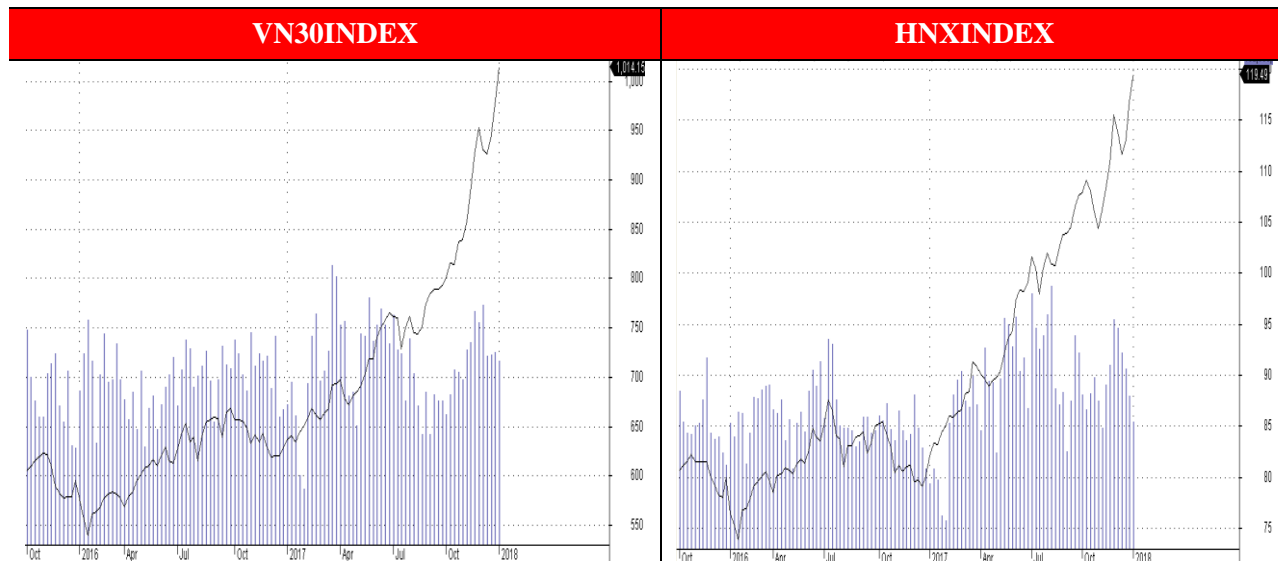


**DÒNG TIỀN LAN TỎA SANG CÁC CỔ PHIẾU MIDCAP VÀ PENNY.
SỐ MÃ TĂNG ÁP ĐẢO CÁC MÃ GIẢM GIÁ.**



Nhận định thị trường.

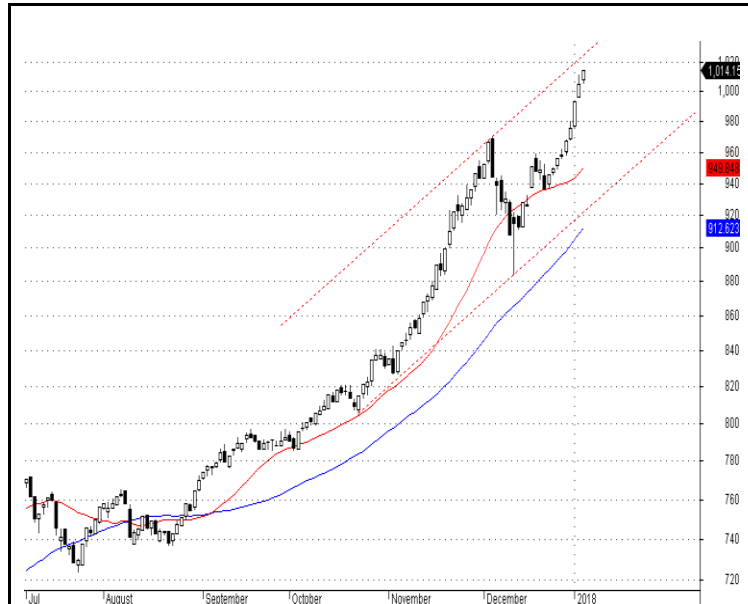
Thị trường vẫn diễn biến tích cực. Nhóm cổ phiếu bluechips hôm nay cũng lại đà tăng. Dù vậy các chỉ số vẫn diễn biến khá tích cực nhờ dòng tiền chảy mạnh sang các cổ phiếu penny và midcap.

Số mã tăng áp đảo hoàn toàn các mã giảm giá. Top các cổ phiếu tăng điểm mạnh nhất đều là các mã penny và midcap. Nhiều khả năng nhóm cổ phiếu penny và midcap vẫn sẽ diễn biến tích cực trong các phiên kế tiếp.

Nhà đầu tư nước ngoài vẫn mua ròng mạnh. Hôm nay hôm nay mua vào hơn 315 tỷ đồng trên sàn thành phố. Các cổ phiếu BID, ROS, VIC... được mua vào nhiều nhất. Trong khi đó SCR, E1VFVN30, NVT, SSI... lại bị bán ròng mạnh.

Khuyến nghị đầu tư

Dòng tiền đang có dấu hiệu lan tỏa sang các cổ phiếu penny và midcap. Độ rộng thị trường vì vậy mà cải thiện tích cực. Nhà đầu tư mạo hiểm có thể áp dụng chiến thuật mua nhanh bán nhanh tại các mã này và tuân thủ kỷ luật cắt lỗ. Tuy nhiên chúng tôi cho rằng nhà đầu tư nên nắm giữ các cổ phiếu bluechips, cơ bản có triển vọng kinh doanh tốt trong năm 2018 như chứng khoán, ngân hàng.



Vn30index tiếp tục tăng điểm, khối lượng vẫn diễn biến tích cực. Chỉ số này đang vận động sát đường kênh giá trên vì vậy nhà đầu tư không nên mua đuổi. Ngưỡng cản mạnh của Vn30index là 1020-1025 điểm.



Hnxindex xuất hiện mẫu nến shooting star, khối lượng giao dịch giảm cho thấy nhà đầu tư đang thận trọng. Hnxindex đang vận động sát trên kênh giá trên của xu hướng tăng giá. Nhà đầu tư vì vậy nên tránh mua đuổi. Ngưỡng cản mạnh của Hnxindex là 122 điểm.

Phạm Đức Chính: chinh.pd@dvsc.com.vn , Phạm Tấn Phát: phat.pt@dvsc.com.vn

Tin nổi bật
Bình luận

❖ **PVS : ước lãi đạt 1,000 tỷ đồng, vượt 43% kế hoạch năm 2017.** (theo www.ndh.vn)

kết quả kinh doanh của PVS vẫn khá khả quan, tổng kết năm 2017, doanh thu hợp nhất ước 14.800 tỷ, thực hiện 114% kế hoạch năm; lợi nhuận trước thuế đạt 1.000 tỷ đồng, vượt 43% kế hoạch năm

❖ **HPG : sản lượng bán hàng cán mốc 3 triệu tấn thép.** (theo www.ndh.vn)

Đây là lần đầu tiên thép xây dựng Hòa Phát vượt mốc 2 triệu tấn/năm, tăng trưởng 20% so với năm 2016. Con số này đã vượt gần 10% kế hoạch năm 2017. Tại thị trường trong nước, Hòa Phát tiếp tục khẳng định vị thế số 1 về thị phần với 24%

❖ **Ông Dương Công Minh nỗ lực xử lý cơ bản nợ xấu STB trong 3-5 năm tới** (theo www.ndh.vn)

Năm 2018 mục tiêu của STB là giải quyết được giá trị nợ xấu ít nhất tương đương với số nợ đã xử lý năm 2017. Tỷ lệ nợ xấu của STB đầu năm 2017 là 6,68% tổng dư nợ, hiện đã giảm xuống còn 4,28% và sẽ giảm về 3% trong năm 2018

❖ **CMG : vừa bị truy thu và phạt thuế** (theo www.vietstock.vn)

Theo đó, qua thanh tra về thuế trong các năm 2013, 2014, 2015 và 2016, Cục thuế Hà Nội quyết định truy thu và phạt Tập đoàn công nghệ CMC tổng số tiền gần 210 triệu đồng

❖ **Nhu cầu nhà ở vừa tụt tiền tăng cao trong năm 2018.** (theo www.stockbiz.vn)

Là đơn vị dẫn đầu trong phân khúc nhà ở giá thấp, thông tin từ Công ty CP Đầu tư Nam Long (NLG) cho thấy, kết thúc năm 2017, Công ty đã cung ứng hơn 2.000 căn hộ có giá trên dưới 1 tỷ đồng, tỷ lệ hấp thụ trên 95%

KHUYẾN NGHỊ ĐẦU TƯ

Mã	Khuyến nghị	Ngày	Giá mua	Thị giá	Giá mục tiêu	Giá dừng lỗ	Thời gian	Lãi/lỗ (%)	Trạng thái
CII	Mua	1/12	34.2-34.3	37.05	39		2-6 tuần	7.6%	Mở
SBT	Mua	18/12	21.1-21.3	20.7	27.5	19.7	2-6 tuần	-3%	Mở

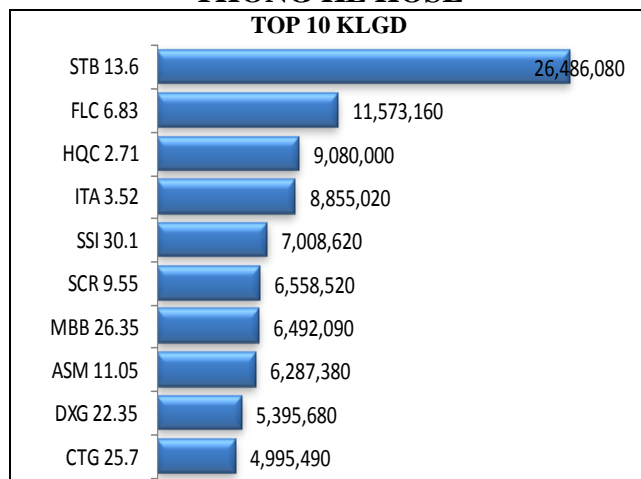
LỊCH SỰ KIỆN

MCK	Ngày GDKHQ	Ngày ĐKCC	Ngày thực hiện	Nội dung
HDB			05/01	Giao dịch lần đầu 980,999,979 CP
SGR			05/01	Hủy niêm yết cổ phiếu.
PCT	05/01	08/01	29/01	Họp ĐHCĐ thường niên 2018

Mục biến động thị trường: Chúng tôi lọc ra những cổ phiếu có khối lượng giao dịch trên 100,000 đơn vị mỗi ngày nhằm loại bỏ bớt những cổ phiếu kém thanh khoản

THỐNG KÊ HOSE

TOP 10 KLGĐ




THỐNG KÊ HNX

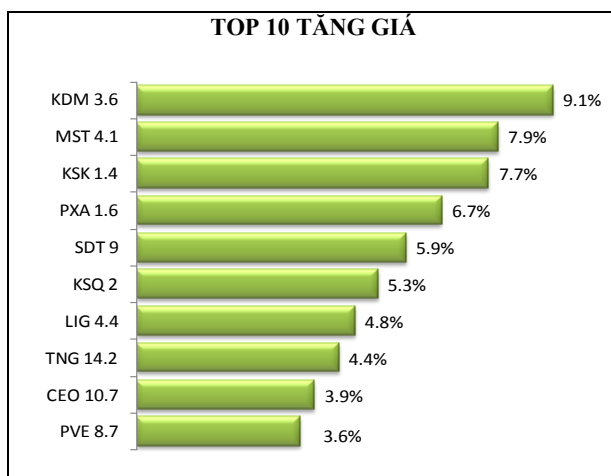
TOP 10 KLGĐ



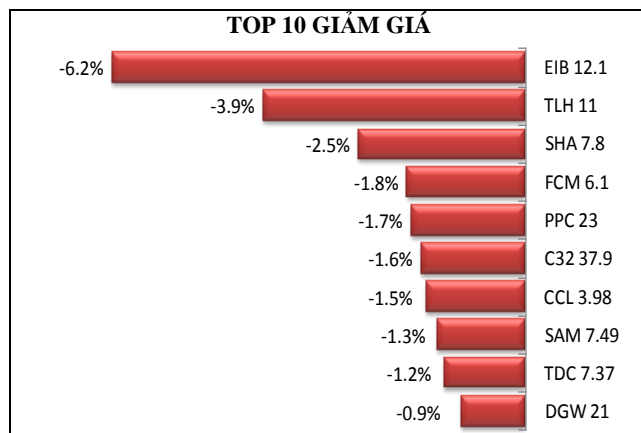
TOP 10 TĂNG GIÁ



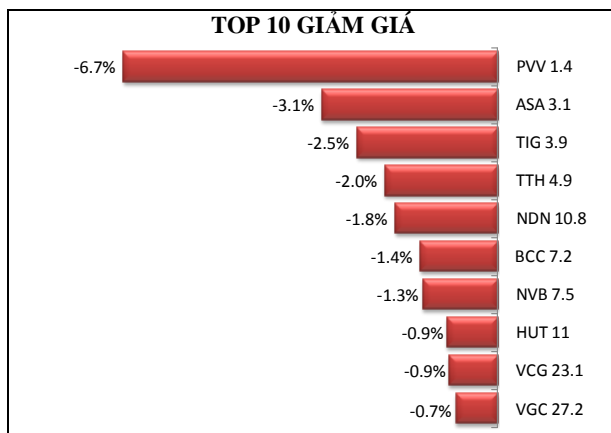
TOP 10 TĂNG GIÁ



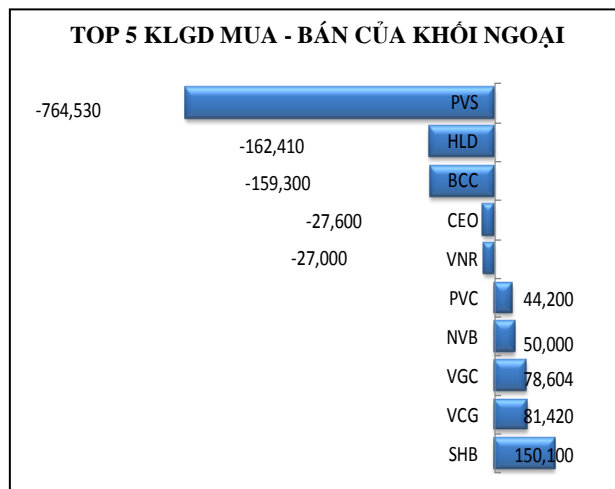
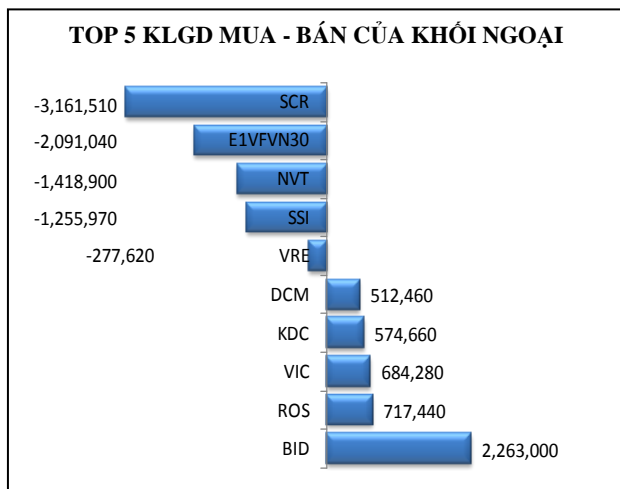
TOP 10 GIẢM GIÁ



TOP 10 GIẢM GIÁ



04 - 01 - 2017



Nguồn Hsx, Hnx

Chú thích và khuyến cáo : Những nội dung trong bản tin này nhằm mục đích cung cấp thêm thông tin cho quyết định đầu tư của khách hàng mà không đảm bảo hoặc ngụ ý về kết quả đầu tư. Các thông tin trong bản tin này được thu thập từ những nguồn mà DVSC cho rằng đáng tin cậy, tuy nhiên DVSC sẽ không đảm bảo tính đầy đủ và chính xác của thông tin. Các giả định quan điểm của chuyên viên phân tích thực hiện trong bản tin này chỉ mang tính tham khảo, DVSC không chịu trách nhiệm về những sai sót nếu có phát sinh trong quá trình lập báo cáo.

CÔNG TY CỔ PHẦN CHỨNG KHOÁN ĐẠI VIỆT

Trụ sở

Lầu 7, Tòa nhà SCB, 242 Cống Quỳnh

Quận 1, Tp. HCM

T: +84 (8) 3925 1246

F: +84 (8) 3925 1225

W: www.dvsc.com.vn

Phòng phân tích DVSC

T: +84 (8) 3925 1246 (Ext: 156)

E: phantich@dvsc.com.vn