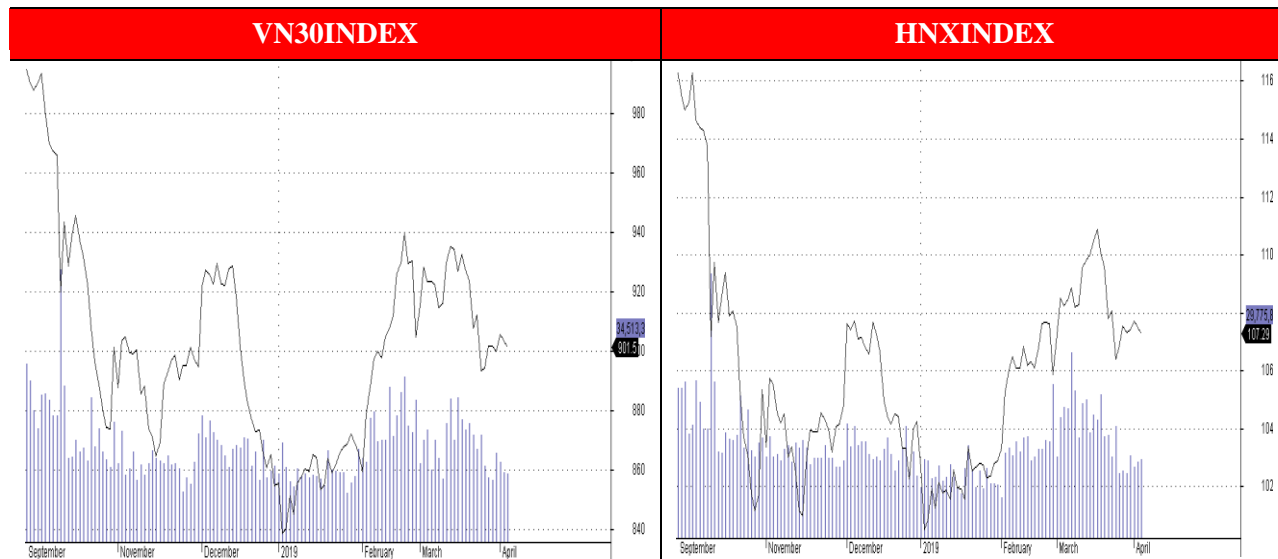


SẮC ĐỎ BAO TRÙM BẢNG ĐIỆN TỬ. CÁC CHỈ SỐ CHÍNH GIẢM ĐIỂM NHẸ.



Nhận định thị trường.

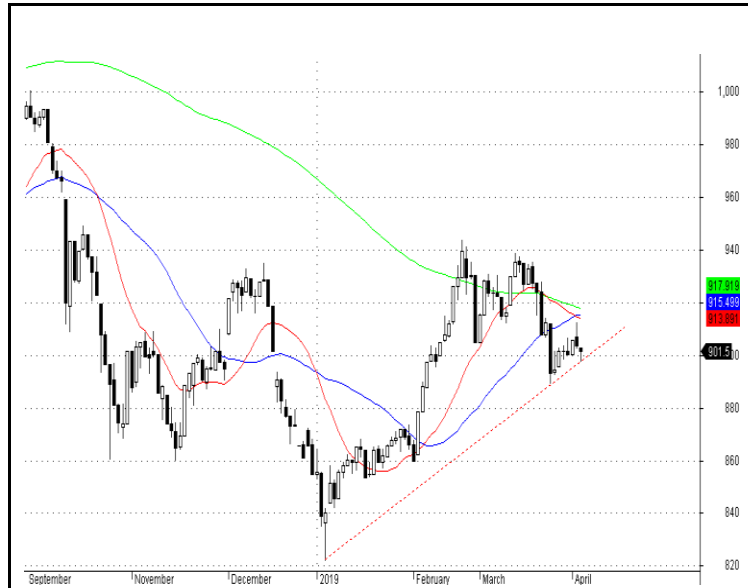
Thị trường chìm trong sắc đỏ khi nhiều mã cổ phiếu lớn tiếp tục điều chỉnh. Vnindex và Vn30index đã có lúc mất hơn 5 điểm. Tuy nhiên vào cuối phiên, lực cầu tăng trở lại đã giúp các chỉ số chính thu hẹp đà giảm.

Số mã giảm vẫn nhiều hơn số mã tăng. Sự phân hóa vẫn diễn ra mạnh. Cổ phiếu NVT tiếp tục giảm kịch sàn, OGC, và QCG giảm điểm mạnh. Thanh khoản duy trì ở mức thấp cho thấy nhà đầu tư vẫn thận trọng.

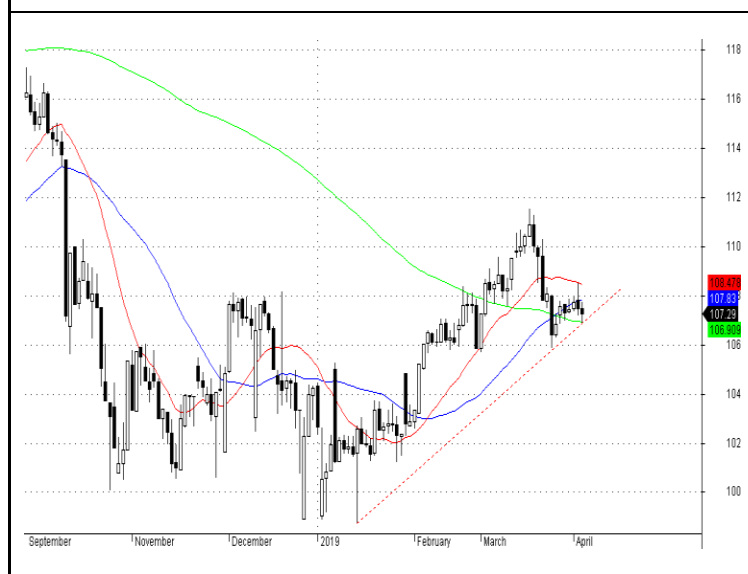
Khối ngoại bất ngờ bán ròng nhẹ 64 tỷ đồng trên HSX. Các cổ phiếu HPG, HDB, TDG... bị bán ròng mạnh nhất. Ngược lại, các mã NKG, E1VFN30... được mua ròng nhiều nhất.

Khuyến nghị đầu tư

Các chỉ số chính Vn30index và Hnxindex chạm đường kênh giá hỗ trợ mạnh và bắt tăng. Chúng tôi cho rằng, chừng nào các chỉ số chính trên vẫn đóng cửa trên đường kênh giá, đà hồi phục kỹ thuật của thị trường vẫn đang diễn ra. Tuy nhiên, khối lượng giao dịch thấp cho thấy nhà đầu tư lớn vẫn đứng ngoài. Chúng tôi vẫn cho rằng, nhà đầu tư nên hạn chế nắm giữ các cổ phiếu đầu cơ đã tăng giá mạnh trong thời gian qua khi thời gian công bố báo cáo kết quả kinh doanh quý I sắp tới. Ngưỡng kháng cự mạnh của Vn30index tại 915-920 điểm.



Chỉ số Vn30index chạm đường kênh giá và hồi phục trở lại. Chúng tôi cho rằng đây là tín hiệu tích cực, chỉ số này có thể sẽ tiếp tục duy trì đà hồi phục trong các phiên tới. Ngưỡng hỗ trợ mạnh của Vn30index tại 900 điểm. Kháng cự mạnh tại 915-920 điểm.



Chỉ số Hnindex chạm đường kênh giá hỗ trợ và thu hẹp đà giảm. Chúng tôi cho rằng, Hnindex có thể tiếp tục hồi phục kỹ thuật. Dù vậy nhà đầu tư nên hạn chế nắm giữ các cổ phiếu trên sàn Hà Nội do thanh khoản kém. Ngưỡng kháng cự mạnh của Hnindex tại 108.5 điểm.

Phạm Đức Chính: chinh.pd@dvsc.com.vn , Nguyễn Thị Diệu Thùy: thuy.ntd@dvsc.com.vn

Tin nổi bật
Bình luận

❖ **PVS : Ước lợi nhuận quý I đạt 350 tỷ đồng, tăng 18% so với cùng kỳ.** (theo www.ndh.vn)

Lợi nhuận hợp nhất trước thuế ước đạt 350 tỷ đồng, đạt 250% kế hoạch quý, bằng 50% kế hoạch năm và tăng 18% so với thực hiện năm 2018.

❖ **FMC : đạt doanh số 33 triệu USD trong quý I.** (theo www.ndh.vn)

Năm 2019, Thực phẩm Sao Ta đặt kế hoạch tiêu thụ 16.000 tấn tôm và 1.450 tấn nông sản. Doanh số tiêu thụ dự kiến tăng 13% đạt 185 triệu USD, với lợi nhuận sau thuế 180 tỷ đồng

❖ **PVGas lên kế hoạch lãi giảm 35% so với năm 2018.** (theo www.ndh.vn)

Tổng Công ty Khí Việt Nam (PV Gas -HoSE: GAS) đặt kế hoạch tài chính năm 2019 với doanh thu 63.908 tỷ và lợi nhuận sau thuế 7.643 tỷ đồng. Kế hoạch cổ tức ở mức 30%. So với kết quả đạt được năm 2018, kế hoạch doanh thu giảm 16% và lợi nhuận giảm 35%

❖ **Mỹ - Trung đã hoàn thành 90% thỏa thuận thương mại.** (theo www.ndh.vn)

Myron Brilliant, phó chủ tịch điều hành các vấn đề quốc tế tại Phòng Thương mại Mỹ, cho biết 90% thỏa thuận thương mại đã hoàn tất. Tuy nhiên, 10% còn lại mới là phần khó khăn nhất trong đàm phán, đòi hỏi có sự thỏa hiệp từ hai phía.

❖ **VCS : lãi sau thuế 258 tỷ đồng trong quý I, tăng 18%.** (theo www.vietnambiz.vn)

Năm 2019, công ty đặt kế hoạch doanh thu và lợi nhuận trước thuế lần lượt 5.310 tỉ đồng và 1.565 tỉ đồng, tăng trưởng 16% và 19% so với 2018

KHUYẾN NGHỊ ĐẦU TƯ

Mã	Khuyến nghị	Ngày	Giá mua	Thị giá	Giá mục tiêu	Giá dừng lỗ	Thời gian	Lãi/lỗ (%)	Trạng thái

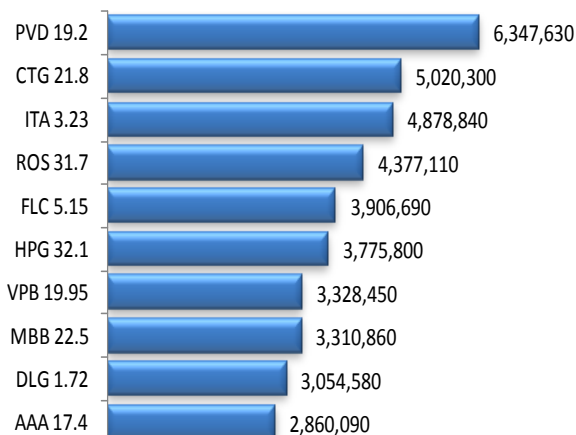
LỊCH SỰ KIỆN

MCK	Ngày GDKHQ	Ngày ĐKCC	Ngày thực hiện	Nội dung
CMF	04/04	05/04	31/05	Trả cổ tức bằng tiền 30%
IDV	05/04	08/04	02/05	Trả cổ tức bằng tiền 10%
VGG	03/04	04/04	31/05	Trả cổ tức bằng tiền 35%
SGD	04/04	05/04	19/04	Trả cổ tức bằng tiền 2%

Mục biến động thị trường: Chúng tôi lọc ra những cổ phiếu có khối lượng giao dịch trên 100,000 đơn vị mỗi ngày nhằm loại bỏ bớt những cổ phiếu kém thanh khoản

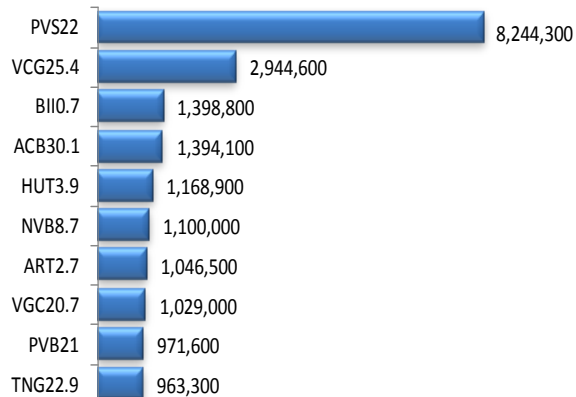
THỐNG KÊ HOSE

TOP 10 KLGD

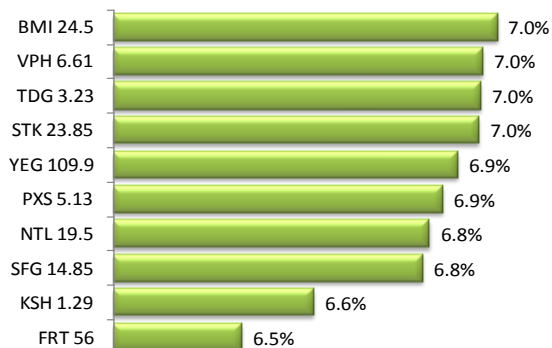


THỐNG KÊ HNX

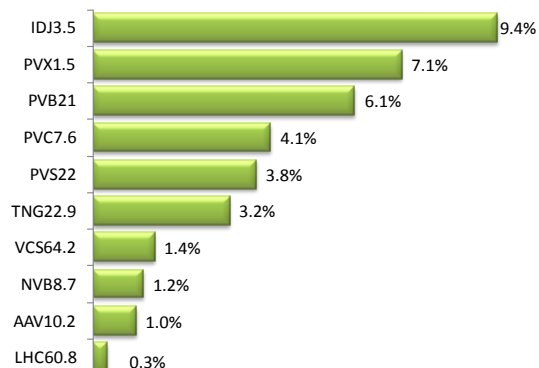
TOP 10 KLGD



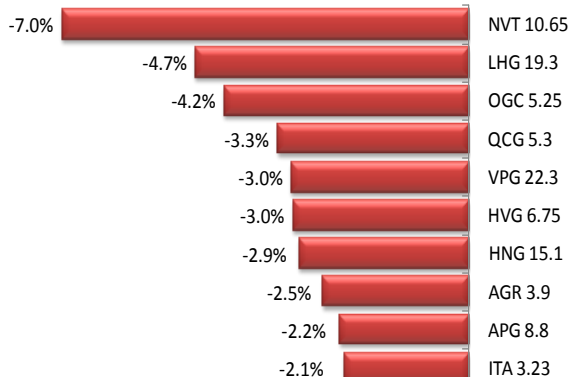
TOP 10 TĂNG GIÁ



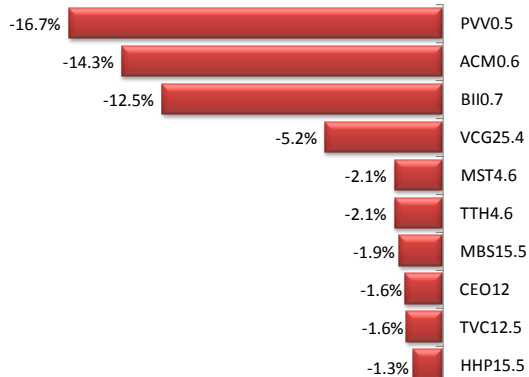
TOP 10 TĂNG GIÁ

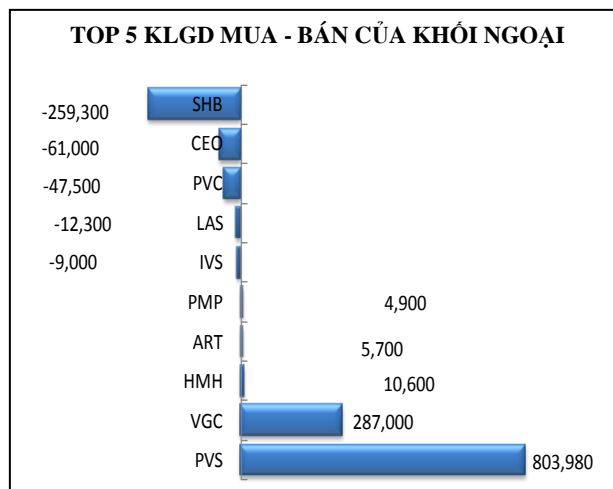
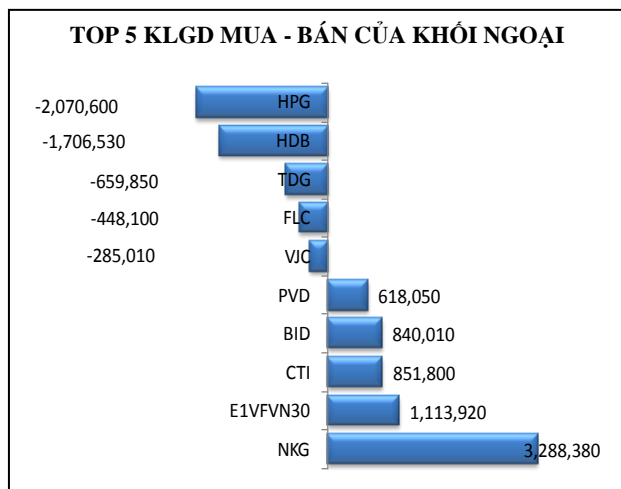


TOP 10 GIẢM GIÁ



TOP 10 GIẢM GIÁ





Nguồn Hsx, Hnx

Chú thích và khuyến cáo : Những nội dung trong bản tin này nhằm mục đích cung cấp thêm thông tin cho quyết định đầu tư của khách hàng mà không đảm bảo hoặc ngụ ý về kết quả đầu tư. Các thông tin trong bản tin này được thu thập từ những nguồn mà DVSC cho rằng đáng tin cậy, tuy nhiên DVSC sẽ không đảm bảo tính đầy đủ và chính xác của thông tin. Các giả định quan điểm của chuyên viên phân tích thực hiện trong bản tin này chỉ mang tính tham khảo, DVSC không chịu trách nhiệm về những sai sót nếu có phát sinh trong quá trình lập báo cáo.

CÔNG TY CỔ PHẦN CHỨNG KHOÁN ĐẠI VIỆT

Trụ sở

Lầu 7, 144-146-148 Lê Lai

Quận 1, Tp. HCM

T: +84 (28) 7108 7252

F: +84 (8) 3925 1225

W: www.dvsc.com.vn

Phòng phân tích DVSC

T: +84 (28) 7108 7252 (Ext: 156)

E: phantich@dvsc.com.vn