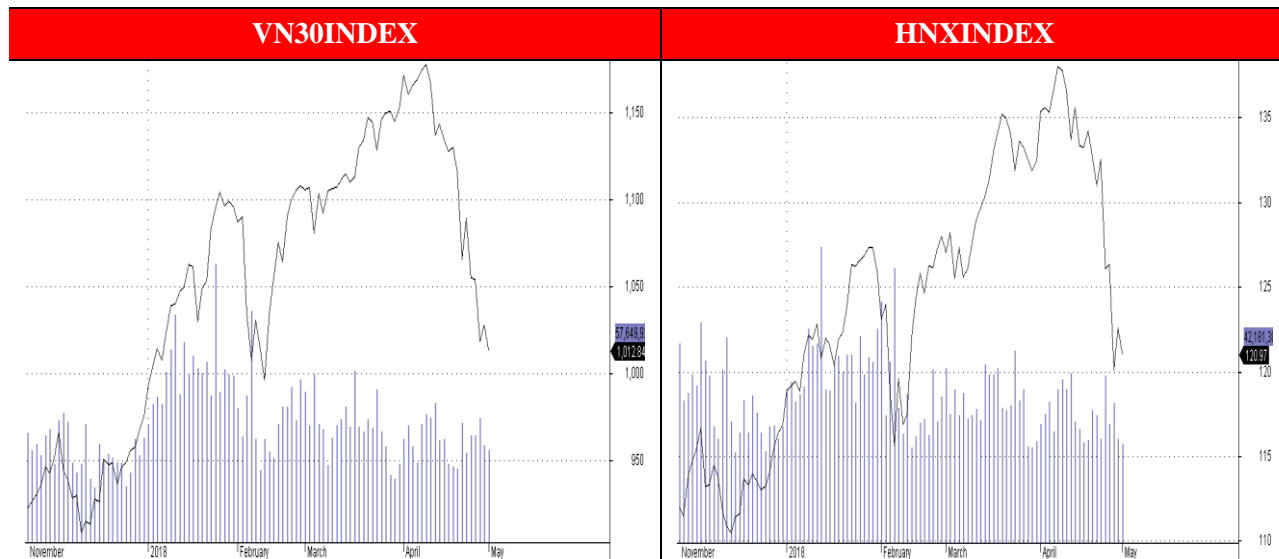


## BID, GAS, HSG...GIẢM KỊCH SÀN KHIẾN 2 SÀN CHÌM TRONG SẮC ĐỎ.



### Nhận định thị trường.

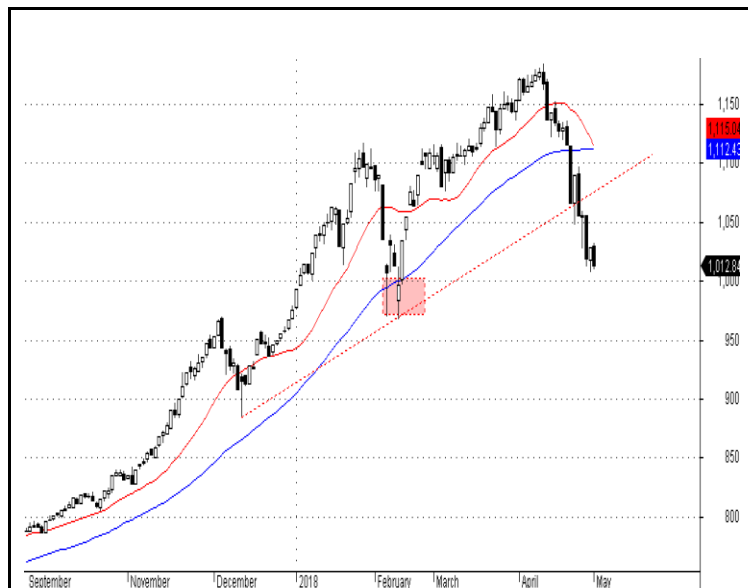
Thị trường mở cửa khá dè dặt khi cả bên bán và mua đều thận trọng. Dù vậy, thông tin kết quả kinh doanh tiêu cực từ các mã cổ phiếu PVD, HSG, BID...đã khiến các mã này giảm mạnh. Điều này đã tác động tiêu cực đến diễn biến thị trường. Càng về cuối phiên, các chỉ số chính càng giảm mạnh khi nhiều cổ phiếu bluechips giảm kịch sàn.

Số mã giảm áp đảo các mã tăng giá. Nhóm cổ phiếu bluechips là nhóm giảm mạnh nhất trong ngày hôm nay khi GAS, BID, HSG, DXG...giảm kịch sàn.

Nhà đầu tư nước ngoài hôm nay bán ròng mạnh hơn 363 tỷ đồng. Các cổ phiếu VIC, VRE...bị bán ròng mạnh nhất. Ngược lại, PVD, HSG...được mua ròng mạnh.

### Khuyến nghị đầu tư

Các cổ phiếu ngân hàng và dầu khí là tác nhân chính dẫn đến phiên giảm mạnh ngày hôm nay. Chúng tôi nhận thấy, rủi ro thị trường vẫn cao khi nhiều công ty công bố kết quả kinh doanh tốt nhưng không được nhận được phản ứng tích cực từ thị trường như GAS, DXG, ACB, MWG...trong khi đó càng về sau chúng tôi nhận thấy KQKD sẽ càng kém tích cực. Nhà đầu tư vì vậy vẫn nên đứng ngoài và duy trì tỷ lệ tiền mặt/cổ phiếu ở mức an toàn, tránh sử dụng đòn bẩy trong lúc này. Ngưỡng hỗ trợ mạnh của Vn30index là 970-1,000 điểm.



Chỉ số Vn30index tiếp tục xu hướng giảm điểm của mình. Đáng chú ý đường MA 20 ngày sắp cắt xuống MA 50 ngày báo hiệu rủi ro tiếp tục gia tăng. Chúng tôi vẫn cho rằng sau khi phá vỡ MA 50 ngày chỉ số này đã bước vào xu hướng giảm trung hạn. Ngưỡng hỗ trợ mạnh của Vn30index là 970- 1,000 điểm.



Chỉ số Hnindex giảm mạnh, khối lượng giao dịch suy giảm cho thấy bên bán không mạnh. Chỉ số này đang ở vùng quá bán vì vậy có thể sẽ xuất hiện các phiên hồi phục. Tuy nhiên, chúng tôi cho rằng nhà đầu tư vẫn nên thận trọng và giữ tỷ lệ cổ phiếu/tiền mặt ở mức an toàn. Ngưỡng hỗ trợ mạnh gần nhất của Hnindex là 116 điểm.

Phạm Đức Chính: [chinh.pd@dvsc.com.vn](mailto:chinh.pd@dvsc.com.vn) , Nguyễn Thị Diệu Thùy: [thuy.ntd@dvsc.com.vn](mailto:thuy.ntd@dvsc.com.vn)

**Tin nổi bật**
**Bình luận**

❖ **HAG: lãi ròng quý I đạt 2.6 tỷ đồng.**  
 (theo [www.ndh.vn](http://www.ndh.vn))

Doanh thu thuần đạt 1.027 tỷ đồng, tăng 25% cùng kỳ năm trước. Trong cơ cấu doanh thu, trái cây là khoản đem lại nguồn thu lớn nhất với tỷ trọng 48%. Tính đến cuối kỳ, HAG có 22.597 tỷ đồng vay nợ ngân hàng, trong đó có 20.237 tỷ đồng vay dài hạn

❖ **VIC : lãi ròng quý I của Vingroup tăng trưởng 70%.** (theo [www.ndh.vn](http://www.ndh.vn))

Kết thúc quý đầu tiên năm 2018, doanh thu thuần hợp nhất VIC đạt 29.123 tỷ đồng, tăng 84% so với cùng kỳ năm trước lãi trước thuế 2.534 tỷ đồng và lãi ròng đạt 1.009 tỷ đồng, tăng lần lượt 103,7% và 70,1% so với 2017.

❖ **HSG : chi phí ăn mòn lợi nhuận, HSG lãi giảm 79% trong quý II** (theo [www.ndh.vn](http://www.ndh.vn))

Trong quý II, doanh thu thuần tăng 23% đạt 7.663 tỷ đồng. Tuy nhiên, giá vốn hàng bán tăng cao hơn mức độ tăng trưởng của doanh thu, đẩy lợi nhuận gộp giảm 10%, chỉ còn 1.038 tỷ đồng, với lãi sau thuế giảm 79%, chỉ đạt 86,7 tỷ đồng. Động lực làm cải thiện các điều kiện hoạt động là số lượng đơn đặt hàng mới đã tăng đáng kể, với tốc độ đạt mức cao của 3 tháng. Mặc dù mức độ lạc quan đã giảm so với tháng trước nhưng vẫn rất tích cực, với khoảng một nửa số người trả lời khảo sát kỳ vọng sản lượng tăng

❖ **PMI tháng 4 của Việt Nam tăng lên mức 52.4 điểm.** (theo [www.stockbiz.vn](http://www.stockbiz.vn))

❖ **KDC : báo lỗ quý I gần 12 tỷ đồng năm 2018** (theo [www.vietstock.vn](http://www.vietstock.vn))

Doanh thu thuần quý 1/2018 ở mức 1,666 tỷ đồng, tăng 33% so với cùng kỳ 2017. Tại thời điểm 30/03/2018, vay nợ ngắn và dài hạn của Kido không thuyên giảm là bao so với đầu kỳ, lần lượt ở mức 1,088 tỷ đồng và 870 tỷ đồng

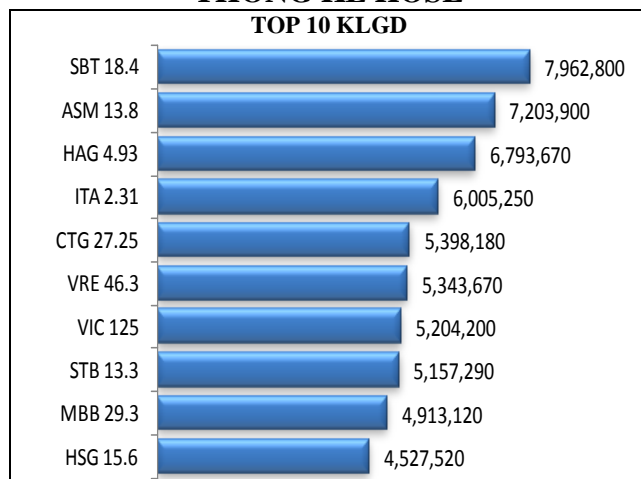
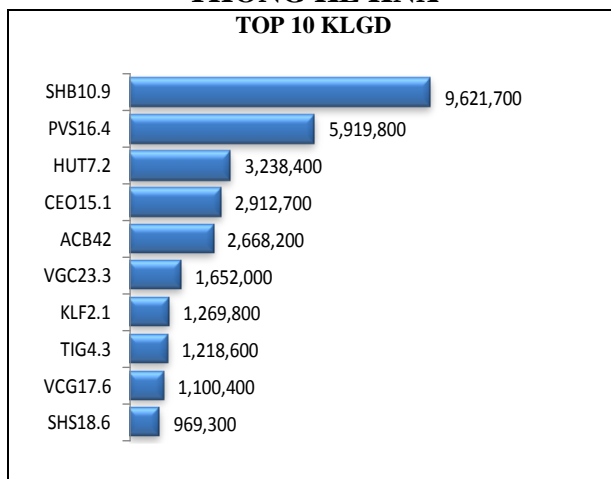
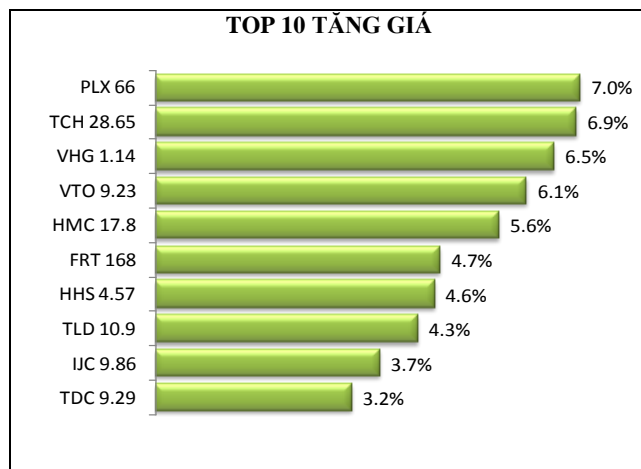
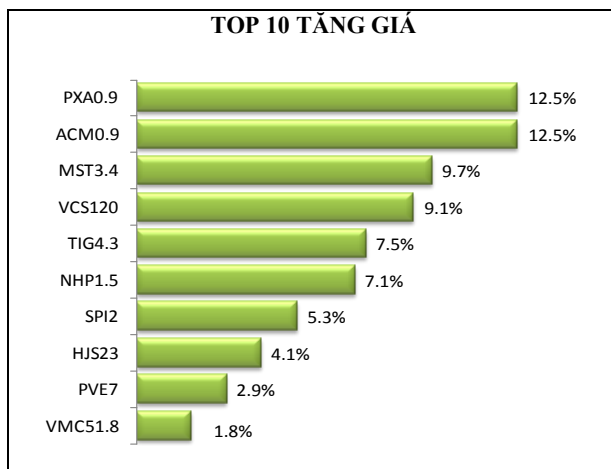
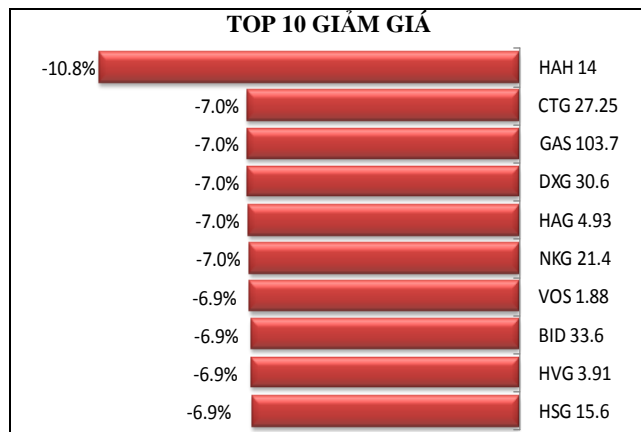
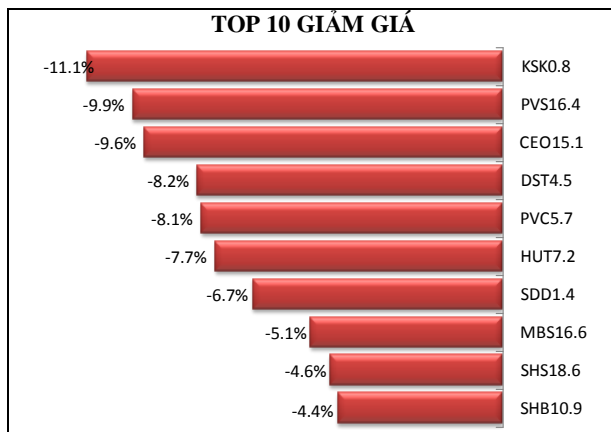
**KHUYẾN NGHỊ ĐẦU TƯ**

| Mã  | Khuyến nghị | Ngày | Giá mua | Thị giá | Giá mục tiêu | Giá dừng lỗ | Thời gian | Lãi/lỗ (%) | Trạng thái |
|-----|-------------|------|---------|---------|--------------|-------------|-----------|------------|------------|
| SSI | Mua         | 1/3  | 37.6    | 38.4    | 39.5         | < 36        | T+        | 5%         | Đóng       |

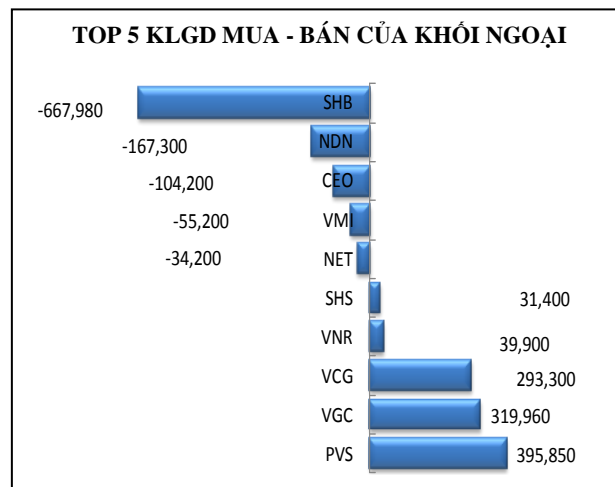
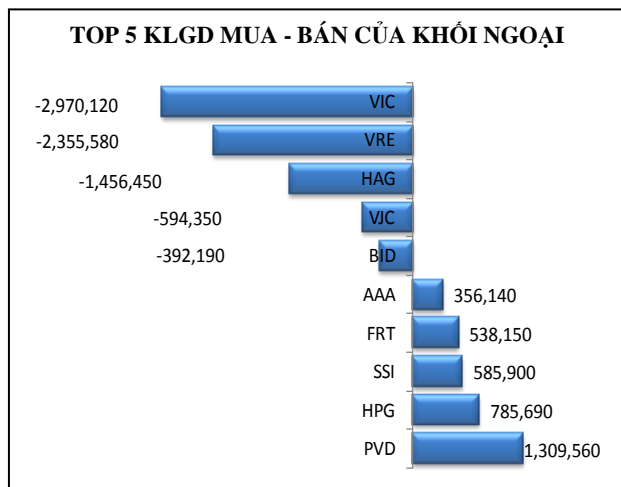
**LỊCH SỰ KIỆN**

| MCK | Ngày GDKHQ | Ngày ĐKCC | Ngày thực hiện | Nội dung                         |
|-----|------------|-----------|----------------|----------------------------------|
| NVL |            |           | 08/05          | Giao dịch bổ sung 202,317,178 CP |
| HAG |            |           | 08/05          | Đưa cổ phiếu vào diện cảnh báo   |
| PRT |            |           | 07/05          | Giao dịch lần đầu 29,800,000 CP  |
| HSG | 11/05      | 14/05     | 29/05          | Trả cổ tức bằng tiền 5%          |

**Mục biến động thị trường:** Chúng tôi lọc ra những cổ phiếu có khối lượng giao dịch trên 100,000 đơn vị mỗi ngày nhằm loại bỏ bớt những cổ phiếu kém thanh khoản

**THỐNG KÊ HOSE**
**TOP 10 KLGĐ**

**THỐNG KÊ HNX**
**TOP 10 KLGĐ**

**TOP 10 TĂNG GIÁ**

**TOP 10 TĂNG GIÁ**

**TOP 10 GIẢM GIÁ**

**TOP 10 GIẢM GIÁ**


02 - 05 - 2018



*Nguồn Hsx, Hnx*

**Chú thích và khuyến cáo :** Những nội dung trong bản tin này nhằm mục đích cung cấp thêm thông tin cho quyết định đầu tư của khách hàng mà không đảm bảo hoặc ngụ ý về kết quả đầu tư. Các thông tin trong bản tin này được thu thập từ những nguồn mà DVSC cho rằng đáng tin cậy, tuy nhiên DVSC sẽ không đảm bảo tính đầy đủ và chính xác của thông tin. Các giả định quan điểm của chuyên viên phân tích thực hiện trong bản tin này chỉ mang tính tham khảo, DVSC không chịu trách nhiệm về những sai sót nếu có phát sinh trong quá trình lập báo cáo.

## CÔNG TY CỔ PHẦN CHỨNG KHOÁN ĐẠI VIỆT

### Trụ sở

Lầu 7, Tòa nhà SCB, 242 Công Quỳnh

Quận 1, Tp. HCM

T: +84 (8) 3925 1246

F: +84 (8) 3925 1225

W: [www.dvsc.com.vn](http://www.dvsc.com.vn)

### Phòng phân tích DVSC

T: +84 (8) 3925 1246 (Ext: 156)

E: [phantich@dvsc.com.vn](mailto:phantich@dvsc.com.vn)