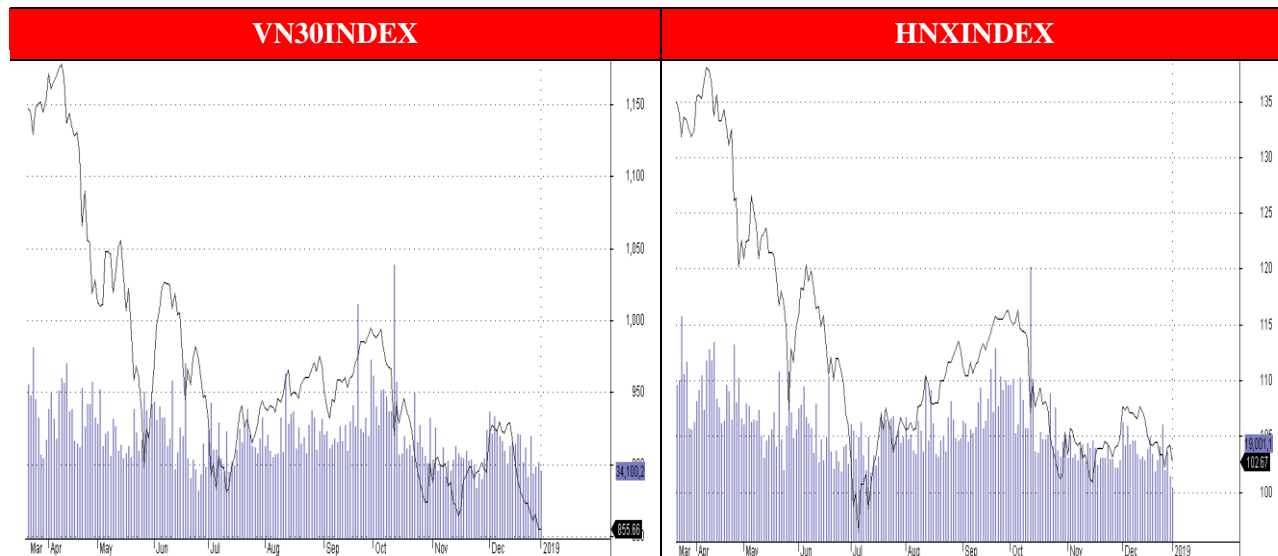


02 - 01 - 2019

THANH KHOẢN XUỐNG THẤP KỶ LỤC. BẢNG ĐIỆN TRÀN NGẬP SẮC ĐỎ.



Nhận định thị trường.

Thị trường mở cửa trong trạng thái âm ảm. Các lệnh mua chỉ tập trung ở những mức giá thấp với khối lượng hạn chế. Điều này khiến giao dịch trên 2 sàn diễn biến chậm. Bất chấp, VNM, VIC tăng điểm mạnh kéo các chỉ số chính như Vn30index có lúc tăng hơn 7 điểm, nhưng không khí âm ảm đã khiến nhiều cổ phiếu đảo chiều giảm điểm về cuối phiên.

Số mã giảm áp đảo các mã tăng. Nhóm cổ phiếu penny, midcap là nhóm giảm mạnh nhất trong phiên hôm nay.

Khối ngoại tiếp tục mua ròng mạnh trên HSX. Giá trị mua ròng đạt hơn 145 tỷ đồng. Các cổ phiếu HPG, CII...được mua ròng nhiều nhất. Ngược lại, VJC bị bán ròng mạnh.

Khuyến nghị đầu tư

Thị trường giao dịch vẫn âm ảm, dòng tiền ở mức thấp khiến mức độ rủi ro tăng cao. Chúng tôi cho rằng, nhà đầu tư vẫn nên duy trì tỷ trọng cổ phiếu ở mức thấp và tránh nắm giữ những cổ phiếu vừa và nhỏ có tính đầu cơ cao. Ngưỡng hỗ trợ mạnh của Vn30index ở mốc 850 điểm, của Hnindex là 95 điểm.



Chỉ số Vn30index tăng nhẹ. Khối lượng giao dịch giảm 10% so với phiên trước. Nhà đầu tư vẫn nên giữ thái độ thận trọng và giữ tỷ trọng cổ phiếu ở mức thấp. Chỉ số Vn30index vẫn đang trong xu hướng giảm ngắn và trung hạn. Ngưỡng hỗ trợ gần nhất tại 850 điểm. Kháng cự mạnh tại 900 điểm.



Chỉ số Hnxindex giảm mạnh, khối lượng giao dịch thiết lập mức thấp kỷ lục trong hơn 1 năm qua cho thấy dòng tiền lớn vẫn đứng ngoài sàn này. Nhà đầu tư vẫn nên tránh nắm giữ các cổ phiếu trên sàn Hà Nội. Ngưỡng hỗ trợ mạnh của Hnxindex là 95 điểm. Kháng cự mạnh tại 104-105 điểm.

Phạm Đức Chính: chinh.pd@dvsc.com.vn , Nguyễn Thị Diệu Thùy: thuy.ntd@dvsc.com.vn

Tin nổi bật
Bình luận

❖ **HVN : ước lãi 2,800 tỷ đồng vượt 16% kế hoạch năm** (theo www.ndh.vn)

Về kết quả công ty mẹ, doanh thu ước 73.500 tỷ đồng và lợi nhuận trước thuế 2.012 tỷ đồng, vượt 3% kế hoạch. Tổng số nộp ngân sách hợp nhất cả năm gần 6.600 tỷ đồng

❖ **PMI sản xuất năm 2018 của Việt Nam cao nhất 7 năm** (theo www.ndh.vn)

Theo số liệu của Nikkei, Chỉ số Nhà quản trị Mua hàng (PMI) của lĩnh vực sản xuất đạt 53,8 điểm trong tháng 12, chứng tỏ lĩnh vực sản xuất của Việt Nam tiếp tục cải thiện mạnh mẽ. Mặc dù giảm so với tháng 11, kết quả mới nhất lại tương đương mức trung bình của cả năm 2018.

❖ **DXG : ước lãi hợp nhất 1,150 tỷ đồng năm 2018** (theo www.vietstock.vn)

ước cả năm 2018 DXG thu về hơn 1,150 tỷ đồng, tăng 53% so với 8% kế hoạch. EPS cả năm 2018 ước đạt 3,286 đồng. Tổng doanh thu hợp nhất DXG năm 2018 ước đạt hơn 5,000 tỷ đồng, tăng 73% so với năm 2017

❖ **FMC : báo lãi 200 tỷ đồng, lớn nhất từ trước đến nay** (theo www.vietstock.vn)

sản lượng của FMC vẫn vượt 10% kế hoạch, doanh số tiêu thụ vượt 5%. Riêng lợi nhuận đạt trên 200 tỷ đồng, vượt gần 43% kế hoạch (140 tỷ), đây là mức lãi lớn nhất từ trước đến nay của FMC.

❖ **Tập đoàn cao su Việt Nam ước lợi nhuận 4,552 tỷ đồng năm 2018.** (theo www.ndh.vn)

Tập đoàn ước sản lượng khai thác cả năm 2018 đạt 307.000 tấn mù. Từ đó mang về tổng doanh thu 20.822 tỷ đồng, thực hiện 94,5% kế hoạch năm. Tổng lợi nhuận trước thuế ước đạt 4.552 tỷ đồng, đạt 89,8% kế hoạch.

KHUYẾN NGHỊ ĐẦU TƯ

Mã	Khuyến nghị	Ngày	Giá mua	Thị giá	Giá mục tiêu	Giá dừng lỗ	Thời gian	Lãi/lỗ (%)	Trạng thái

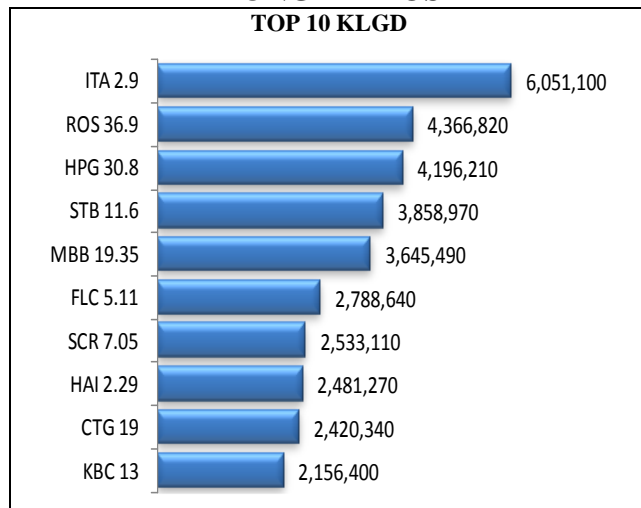
LỊCH SỰ KIỆN

MCK	Ngày GDKHQ	Ngày ĐKCC	Ngày thực hiện	Nội dung
RCL	03/1	04/01	17/01	Trả cổ tức bằng tiền 7%
TRA	04/01	07/01	30/01	Trả cổ tức bằng tiền 20%
MPC	08/01	09/01	29/01	Họp ĐHCĐ thường niên
FCM	10/01	11/01	15/02	Họp ĐHCĐ thường niên 2019

Mục biến động thị trường: Chúng tôi lọc ra những cổ phiếu có khối lượng giao dịch trên 100,000 đơn vị mỗi ngày nhằm loại bỏ bớt những cổ phiếu kém thanh khoản

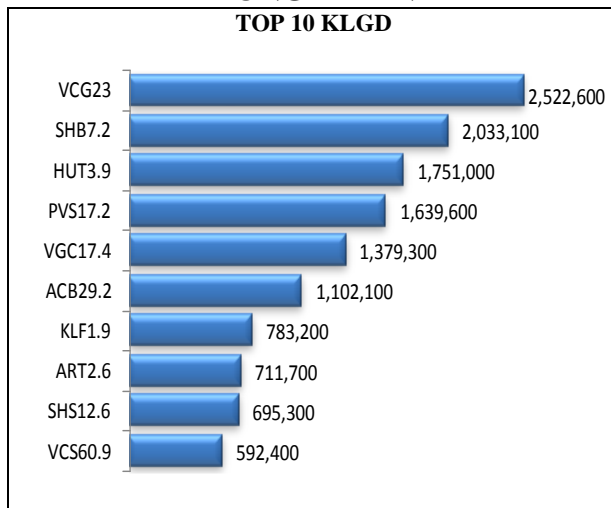
THỐNG KÊ HOSE

TOP 10 KLGD

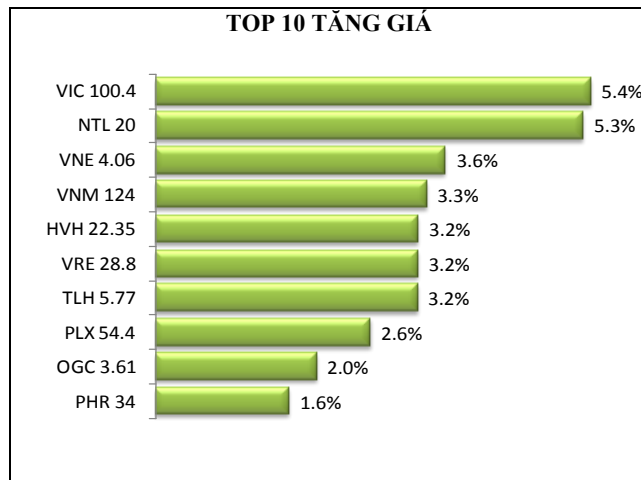


THỐNG KÊ HNX

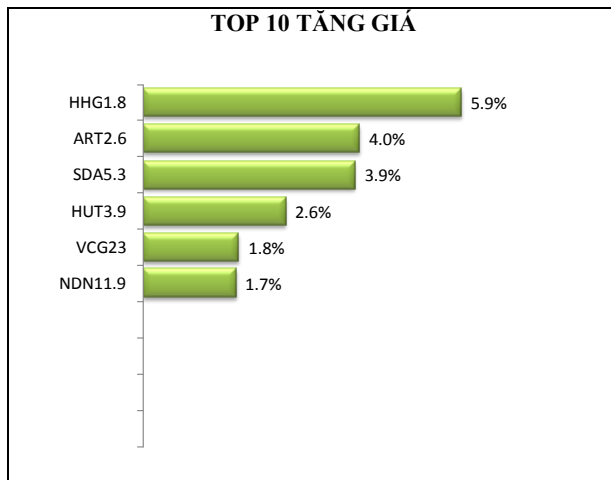
TOP 10 KLGD



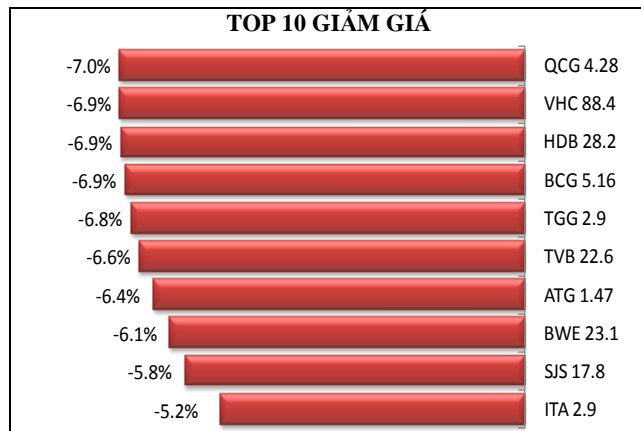
TOP 10 TĂNG GIÁ



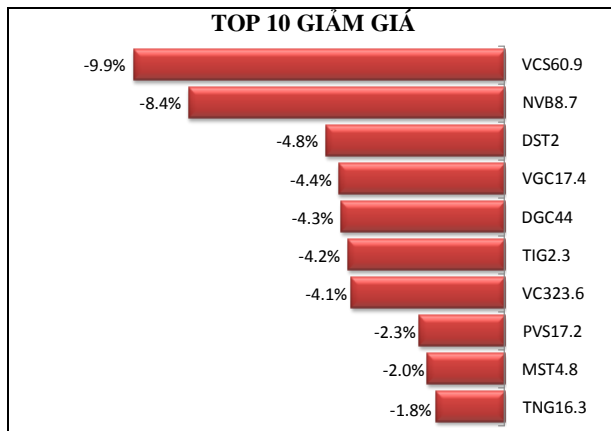
TOP 10 TĂNG GIÁ

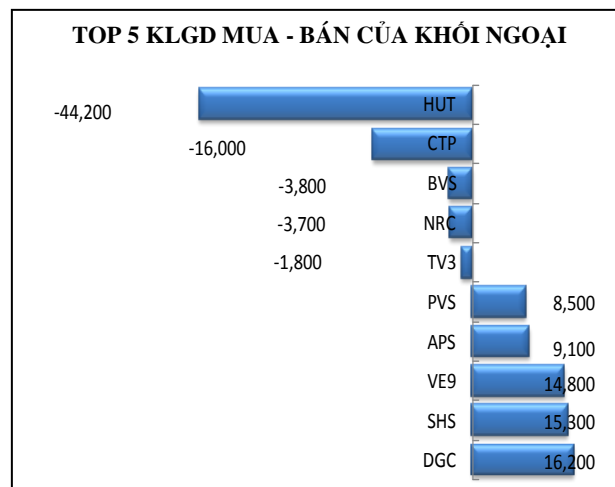
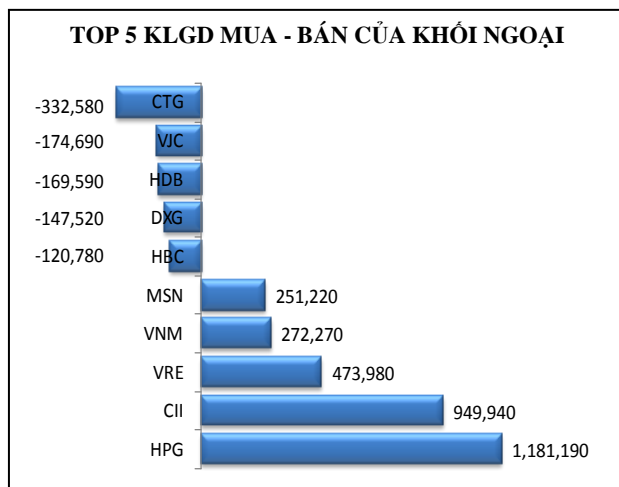


TOP 10 GIẢM GIÁ



TOP 10 GIẢM GIÁ





Nguồn Hsx, Hnx

Chú thích và khuyến cáo : Những nội dung trong bản tin này nhằm mục đích cung cấp thêm thông tin cho quyết định đầu tư của khách hàng mà không đảm bảo hoặc ngụ ý về kết quả đầu tư. Các thông tin trong bản tin này được thu thập từ những nguồn mà DVSC cho rằng đáng tin cậy, tuy nhiên DVSC sẽ không đảm bảo tính đầy đủ và chính xác của thông tin. Các giả định quan điểm của chuyên viên phân tích thực hiện trong bản tin này chỉ mang tính tham khảo, DVSC không chịu trách nhiệm về những sai sót nếu có phát sinh trong quá trình lập báo cáo.

CÔNG TY CỔ PHẦN CHỨNG KHOÁN ĐẠI VIỆT

Trụ sở

Lầu 7, 144-146-148 Lê Lai

Quận 1, Tp. HCM

T: +84 (8) 3925 1246

F: +84 (8) 3925 1225

W: www.dvsc.com.vn

Phòng phân tích DVSC

T: +84 (8) 3925 1246 (Ext: 156)

E: phantich@dvsc.com.vn