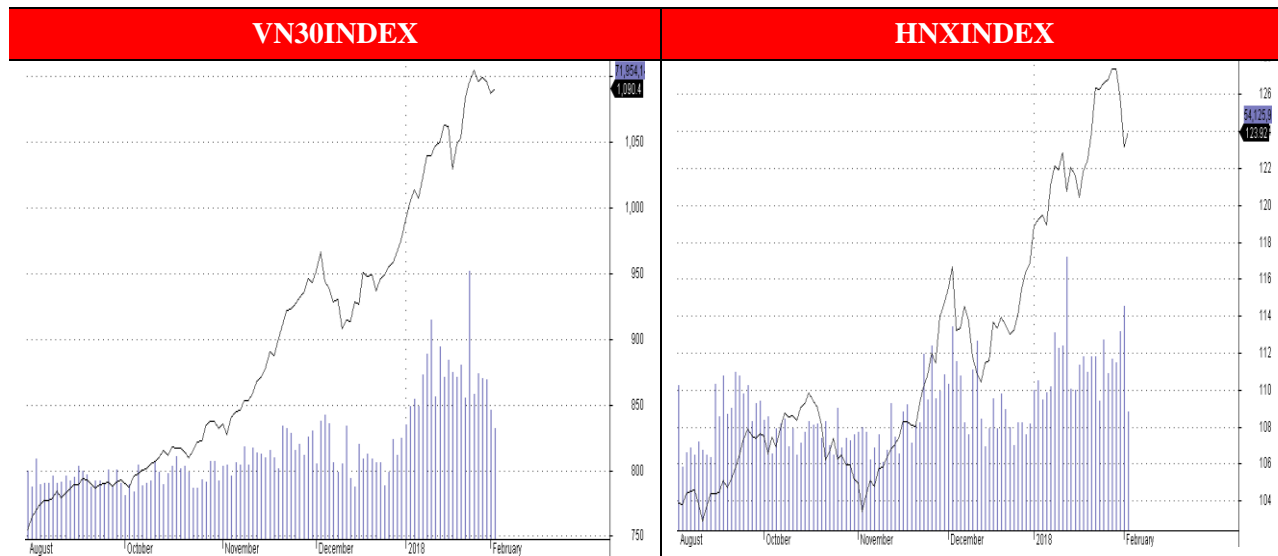


## CỔ PHIẾU DẦU KHÍ VÀ NGÂN HÀNG HỒI PHỤC. 2 SÀN ĐÀO CHIỀU TĂNG ĐIỂM.



### Nhận định thị trường.

Thị trường khởi đầu phiên chìm trong sắc đỏ. Giao dịch trầm lắng trong suốt phiên. Vào cuối phiên, nhóm cổ phiếu dầu khí, ngân hàng bất ngờ bật tăng trong đó PVS, PVD...tăng điểm mạnh đã giúp thị trường lấy lại sắc xanh.

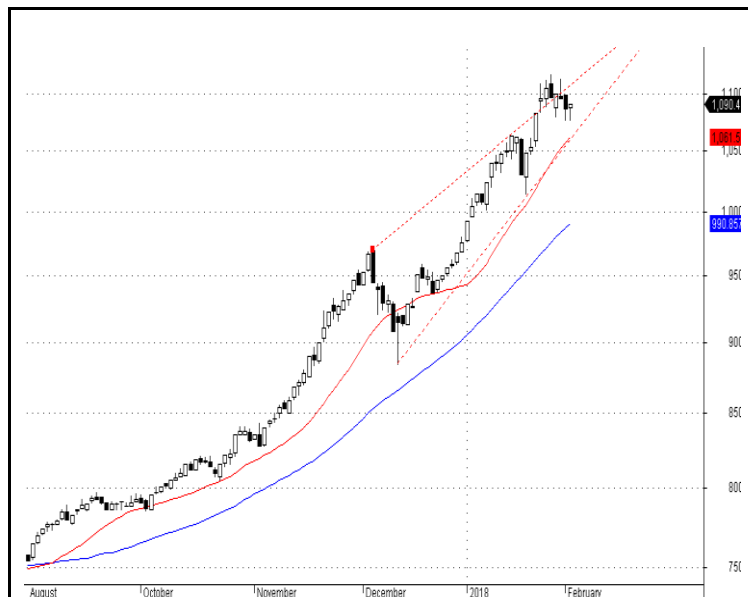
Số mã tăng giá cũng chiếm ưu thế so với các mã giảm. Nhóm penny và midcap diễn biến tích cực nhất khi tăng mạnh. Dù vậy, khối lượng giao dịch trên thị trường lại sụt giảm mạnh.

Nhà đầu tư nước ngoài hôm nay tiếp tục mua ròng mạnh. Giá trị mua ròng đạt hơn 197 tỷ đồng. Các cổ phiếu E1VFN30, PVD, VIC...được mua ròng mạnh nhất. Ngược lại, HPG, KBC...vẫn bị khối này bán mạnh.

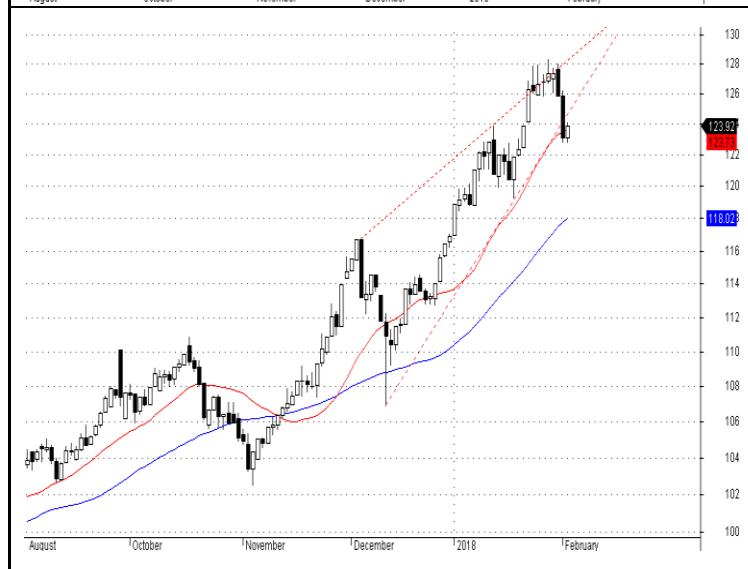
### Khuyến nghị đầu tư

Thị trường xuất hiện phiên tăng điểm kỹ thuật như dự báo của chúng tôi. Tuy nhiên khối lượng giao dịch trên 2 sàn đứng ở mức thấp kỷ từ đầu năm 2018. Tâm lý e ngại và muốn nghỉ tết vẫn đang hiện hữu. Chúng tôi cho rằng nhà đầu tư vẫn nên hạ tỷ lệ margin xuống, đồng thời tránh mua đuổi và nắm giữ các cổ phiếu đầu cơ cao.

02 - 02 - 2018



Vn30index xuất hiện cây nến hammer, khối lượng giao dịch tiếp tục suy giảm và đứng ở mức thấp. Chúng tôi cho rằng nhiều khả năng đây là đợt tăng kỹ thuật. Nhà đầu tư vì vậy nên thận trọng. Ngưỡng cản gần nhất của Vn30index là 1,120 điểm. Hỗ trợ mạnh tại 1,080 điểm.



Hnxindex xuất hiện cây nến trắng tăng điểm, khối lượng giao dịch giảm đến 46% so với phiên trước, và đứng ở mức thấp kể từ đầu năm 2018. Nhà đầu tư nên thận trọng chỉ nắm giữ các cổ phiếu vốn hóa lớn trên sàn Hà Nội. Ngưỡng kháng cự gần nhất của Hnxindex là 125 điểm, hỗ trợ tại 122-124 điểm.

Phạm Đức Chính: [chinh.pd@dvsc.com.vn](mailto:chinh.pd@dvsc.com.vn) , Phạm Tấn Phát: [phat.pt@dvsc.com.vn](mailto:phat.pt@dvsc.com.vn)

**Tin nổi bật**
**Bình luận**

❖ **VHG : lỗ hơn 1,000 tỷ đồng.** (theo [www.ndh.vn](http://www.ndh.vn))

Tính chung cả năm, VHG lỗ ròng 1.152 tỷ đồng. Lỗ lũy kế của VHG hiện lên tới 1.000 tỷ đồng. Năm 2017, VHG đặt mục tiêu lỗ 200 tỷ đồng

❖ **IPO : VRG giá trúng bình quân 13,011 đồng/CP, thu về hơn 1.300 tỷ đồng.** (theo [www.ndh.vn](http://www.ndh.vn))

VRG cũng dự kiến sẽ niêm yết trên UPCOM và tháng 4 tới. Hiện tại VRG vẫn đang trong quá trình đi tìm đối tác chiến lược.

❖ **Giá bitcoin rớt thảm, có lúc xuống 8,500 USD.** (theo [www.ndh.vn](http://www.ndh.vn))

Nhà đầu tư lo ngại khi Ấn Độ tuyên bố sẽ thắt chặt các quy định về tiền ảo. Sau đợt giảm giá này, giá trị vốn hóa của bitcoin chỉ còn 147 tỷ USD. Chỉ tính riêng trong tháng 1, giá trị vốn hóa của bitcoin đã "bốc hơi" 44,2 tỷ USD đồng thời đánh dấu tháng giảm mạnh nhất từ trước đến nay

❖ **SBT : nhờ hợp nhất lãi quý II đạt 218 tỷ đồng** (theo [www.stockbiz.vn](http://www.stockbiz.vn))

Tính riêng quý II/2018, doanh thu của SBT tăng trưởng gần 230% lên 3.902 tỷ đồng; Lũy kế 6 tháng năm tài chính 2018, doanh thu của SBT đạt 5.464 tỷ đồng, tăng trưởng 161%. Sau khi trừ giá vốn và các chi phí, lợi nhuận sau thuế của công ty tăng 52% lên 264 tỷ đồng

❖ **PME lãi sau thuế đạt trên 286 tỷ đồng.** (theo [www.ndh.vn](http://www.ndh.vn))

Cả năm 2017, tổng doanh thu của PME đạt mức 1,655 tỷ đồng, tăng hơn 7% so với năm trước đó. Kết thúc năm 2017, tổng tài sản của PME tăng hơn 20% so với đầu năm

**KHUYẾN NGHỊ ĐẦU TƯ**

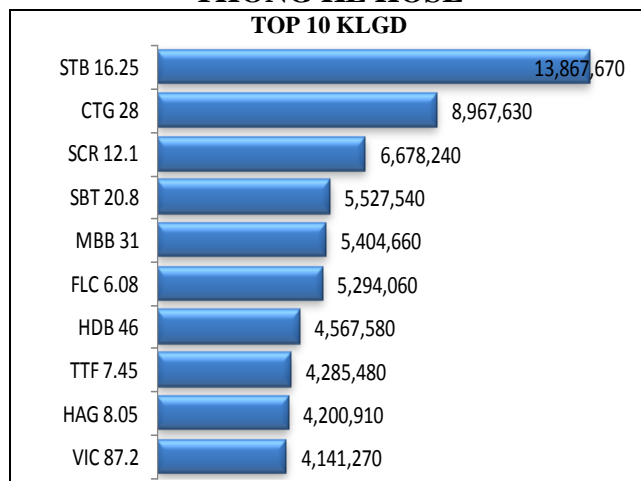
Mã	Khuyến nghị	Ngày	Giá mua	Thị giá	Giá mục tiêu	Giá dừng lỗ	Thời gian	Lãi/lỗ (%)	Trạng thái
SBT	Mua	18/12	21.1-21.3	20.8	27.5	19.7	2-6 tuần	-3%	Mở
DPM	Mua	16/01	22.7-22.9	24.9	24.5	22.2	1-3 tháng	9.6%	Mở

**LỊCH SỰ KIẾN**

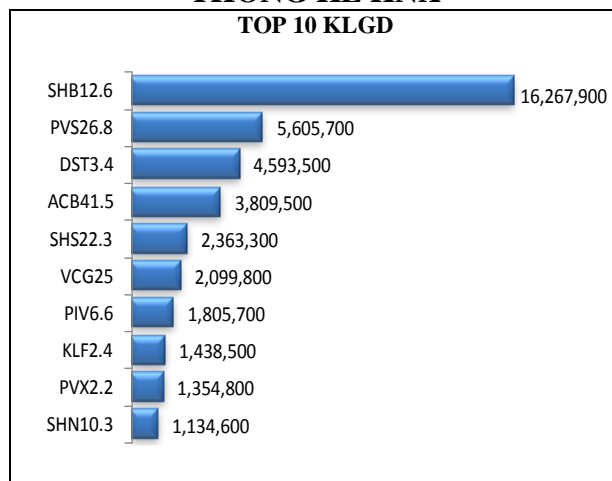
MCK	Ngày GDKHQ	Ngày ĐKCC	Ngày thực hiện	Nội dung
CTP	02/02	05/02		Trả cổ tức bằng cổ phiếu tỷ lệ 10%
DPG	02/02	05/02		Thưởng cổ phiếu tỷ lệ 153%
NDN	02/02	05/02	24/03	Họp ĐHCĐ thường niên 2018
VC3	02/02	05/02		Họp ĐHCĐ thường niên 2018

**Mục biến động thị trường:** Chúng tôi lọc ra những cổ phiếu có khối lượng giao dịch trên 100,000 đơn vị mỗi ngày nhằm loại bỏ bớt những cổ phiếu kém thanh khoản

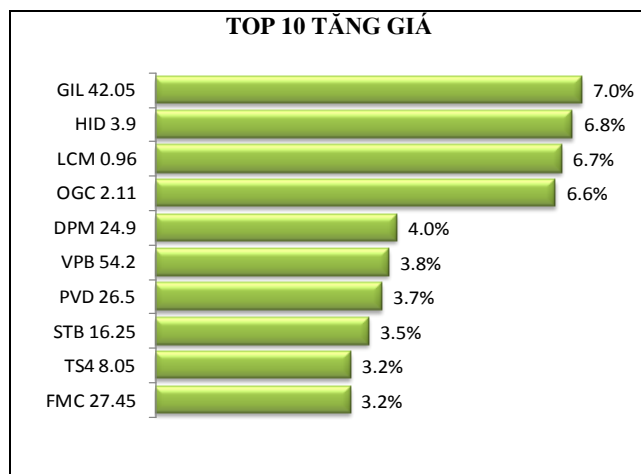
**THỐNG KÊ HOSE**



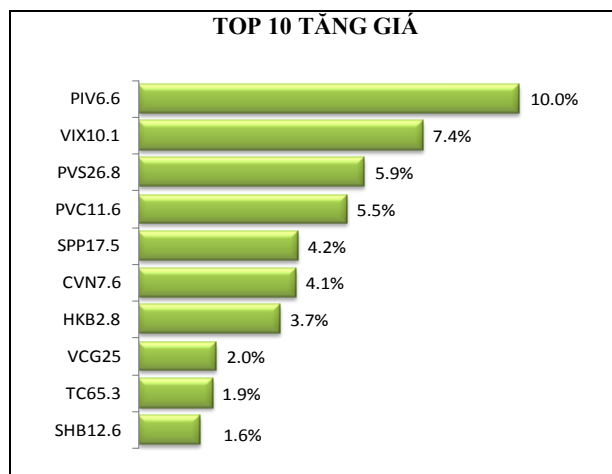
**THỐNG KÊ HNX**



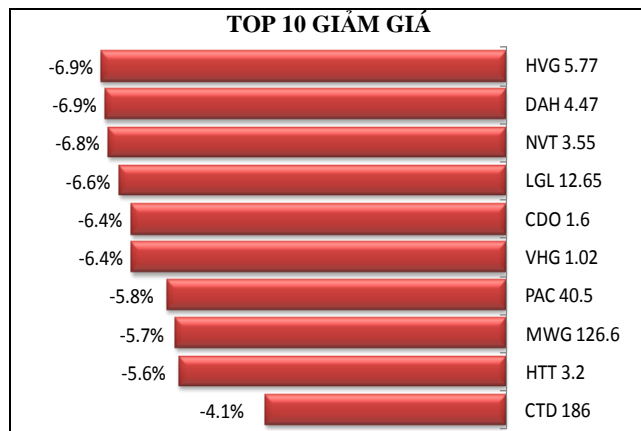
**TOP 10 TĂNG GIÁ**



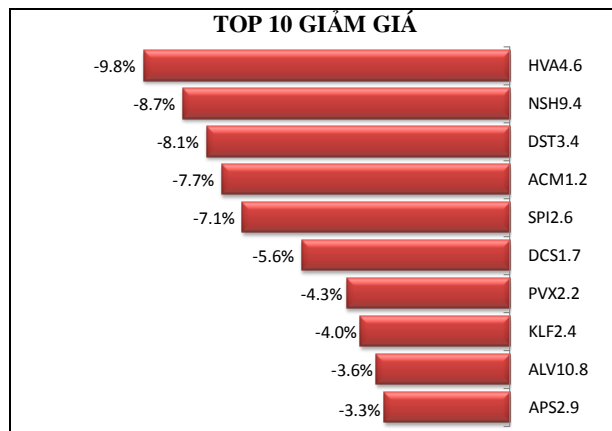
**TOP 10 TĂNG GIÁ**



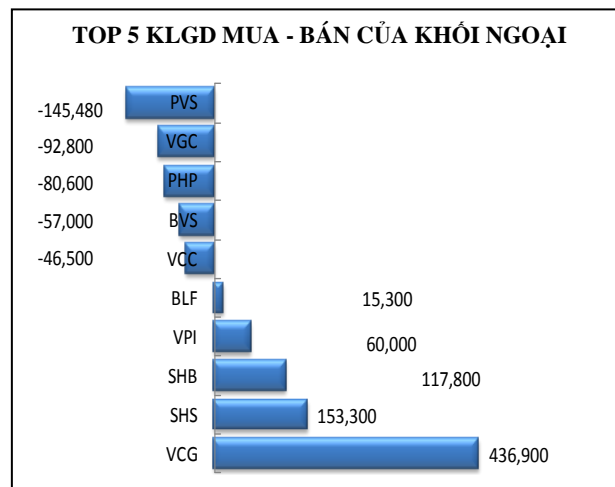
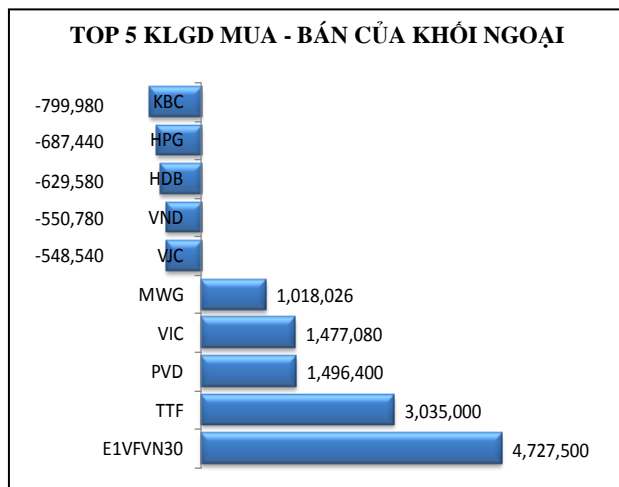
**TOP 10 GIẢM GIÁ**



**TOP 10 GIẢM GIÁ**



02 - 02 - 2018



Nguồn Hsx, Hnx

**Chú thích và khuyến cáo :** Những nội dung trong bản tin này nhằm mục đích cung cấp thêm thông tin cho quyết định đầu tư của khách hàng mà không đảm bảo hoặc ngụ ý về kết quả đầu tư. Các thông tin trong bản tin này được thu thập từ những nguồn mà DVSC cho rằng đáng tin cậy, tuy nhiên DVSC sẽ không đảm bảo tính đầy đủ và chính xác của thông tin. Các giả định quan điểm của chuyên viên phân tích thực hiện trong bản tin này chỉ mang tính tham khảo, DVSC không chịu trách nhiệm về những sai sót nếu có phát sinh trong quá trình lập báo cáo.

## CÔNG TY CỔ PHẦN CHỨNG KHOÁN ĐẠI VIỆT

### Trụ sở

Lầu 7, Tòa nhà SCB, 242 Công Quỳnh

Quận 1, Tp. HCM

**T:** +84 (8) 3925 1246

**F:** +84 (8) 3925 1225

**W:** [www.dvsc.com.vn](http://www.dvsc.com.vn)

### Phòng phân tích DVSC

**T:** +84 (8) 3925 1246 (Ext: 156)

**E:** [phantich@dvsc.com.vn](mailto:phantich@dvsc.com.vn)