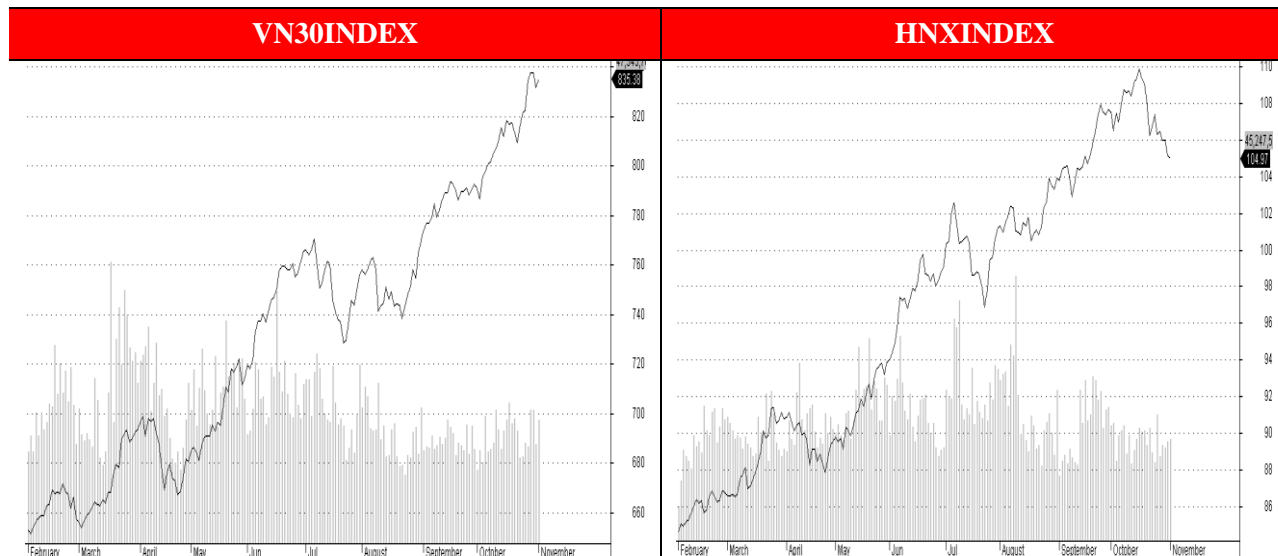


**ROS TĂNG TRẦN, VN30INDEX VÀ VNINDEX ĐẢO CHIỀU TĂNG ĐIỂM. SỐ MÃ GIẢM GIÁ VẪN ÁP ĐẢO CÁC MÃ TĂNG.**



**Nhận định thị trường.**

Thị trường giao dịch khá âm ảm vào đầu phiên giao dịch khi cả bên bán và mua đều thận trọng. Cổ phiếu ROS bất ngờ tăng kịch trần, kéo 2 chỉ số chính đảo chiều. Bên bán cũng vì vậy tiết cung khiến nhiều cổ phiếu bluechips khác cũng tăng nhẹ như VCB, ACB, BID...

Tuy nhiên, kết thúc phiên giao dịch, số mã giảm giá vẫn chiếm áp đảo các mã tăng giá. Các cổ phiếu đầu cơ vẫn là những mã giảm mạnh nhất trên thị trường, thậm chí nhiều mã không còn dư mua giá sàn như AMD, HAI.

Khối ngoại hôm nay tiếp tục mua ròng trên sàn thành phố. Giá trị mua ròng đạt hơn 233 tỷ đồng. Các cổ phiếu KDH, HAG, BID... được khối này mua ròng mạnh nhất.

**Khuyến nghị đầu tư**

Số mã giảm giá tiếp tục chiếm ưu thế so với các mã tăng giá. Điểm tích cực là diễn biến các cổ phiếu trong nhóm Vn30index đã hồi phục. Chúng tôi cho rằng chỉ số Vn30index vẫn đang diễn biến tích cực, trong khi đó chỉ số Hnxindex đang tiến vào vùng quá mua. Hnxindex có thể sẽ kiểm tra lại vùng 106 đã bị phá vỡ trước đó. Nhà đầu tư vẫn nên thu hẹp danh mục và tránh nắm giữ các cổ phiếu đầu cơ lúc này.



Chỉ số VN30-index đã hồi phục tốt cho thấy vùng 829-832 đã hỗ trợ tốt cho giá. Ngoài ra, khối lượng cũng cải thiện khi vượt trung bình 20 phiên gần nhất cho thấy dòng tiền tham gia tích cực. Với những tín hiệu trên, chúng tôi cho rằng chỉ số sẽ tiếp tục xu hướng tăng ngắn hạn của mình để kiểm chứng lại kháng cự 842-850 điểm (cận trên của kênh giá tăng).

Tuy vậy, chúng tôi đánh giá rủi ro sẽ tăng cao khi chỉ số tiệm cận vùng 842-850 điểm nếu như các tín hiệu từ độ rộng thị trường tiếp tục diễn biến với số mã tăng giá tiếp tục bị thu hẹp. Hiện tại, chúng tôi đánh giá vùng 842-850 điểm là vùng kháng cự mạnh cho VN30-Index



HNX-Index tiếp tục chuỗi phiên giảm điểm của mình sau khi xuyên thủng vùng hỗ trợ 106-107 điểm tương đương đường SMA50. Điều này tiếp tục củng cố quan điểm xu hướng giảm đang quay trở lại trên chỉ số sàn Hà Nội.

Tín hiệu từ chỉ báo RSI và khối lượng cho thấy đã giảm chưa có dấu hiệu chững lại khi RSI đi xuống mạnh và khối lượng khớp lệnh trên sàn tiếp tục tăng.

Hỗ trợ gần nhất là SMA100 phiên (quanh 103 điểm) và xa hơn là 95-97 điểm (SMA200 phiên).

Phạm Đức Chính: [chinh.pd@dvsc.com.vn](mailto:chinh.pd@dvsc.com.vn) , Phạm Tấn Phát: [phat.pt@dvsc.com.vn](mailto:phat.pt@dvsc.com.vn)

**Tin nổi bật**
**Bình luận**

❖ **HVG : niên độ 2016-2017 lỗ 63 tỷ đồng, nợ phải trả giảm 1,500 tỷ đồng.** (theo [www.ndh.vn](http://www.ndh.vn))

Trong đó, vay nợ thuê tài chính ngắn hạn giảm 633 tỷ và vay nợ dài hạn giảm 171 tỷ đồng. Tổng tài sản Công ty giảm 1.721 tỷ đồng, chủ yếu giảm 1.048 tỷ hàng tồn kho và 637 tỷ ở phải thu ngắn hạn

❖ **OGC : 9 tháng lỗ ròng 253 tỷ đồng .** (theo [www.ndh.vn](http://www.ndh.vn))

Lũy kế 9 tháng đầu năm, doanh thu thuần của OGC ghi nhận hơn 898,4 tỷ đồng, tăng 10% và tương đương 71% kế hoạch 2017. OGC vẫn còn khoản lỗ lũy kế hơn 2,700 tỷ đồng.

❖ **Giá quặng sắt giảm xuống mức thấp nhất 4 tháng.** (theo [www.ndh.vn](http://www.ndh.vn))

Giá quặng sắt giao trong tháng 1/2018 trên Sàn giao dịch hàng hóa Đại Liên giảm 2,7% xuống còn 427,5 nhân dân tệ

❖ **HVG : sẽ bán hết 21.16 triệu cổ phiếu đang nắm giữ tại FMC.** (theo [www.vietstock.vn](http://www.vietstock.vn))

Thời gian giao dịch sẽ theo quy định của UBCK NN. Quyết định bán FMC của HVG khiến nhà đầu tư bất ngờ vì từ đầu năm chủ tịch HVG tuyên bố sẽ không bán FMC.

❖ **PMI tháng 10 đạt 51.6 điểm, tăng trưởng sản xuất chậm lại.** (theo [www.vietstock.vn](http://www.vietstock.vn))

Cụ thể, số lượng đơn đặt hàng mới tiếp tục tăng mạnh trong tháng 10, mặc dù mức độ tăng là yếu hơn so với tháng 9. Trong khi đó, số lượng đơn đặt hàng xuất khẩu mới đã tăng nhanh hơn, và đây là mức tăng mạnh nhất trong 6 tháng

**KHUYẾN NGHỊ ĐẦU TƯ**

Mã	Khuyến nghị	Ngày	Giá mua	Thị giá	Giá mục tiêu	Giá dừng lỗ	Thời gian	Lãi/lỗ (%)	Trạng thái
NLG	Mua	30/10	26.6-26.8	26.95	29	26	1 tháng	0.93	Mở

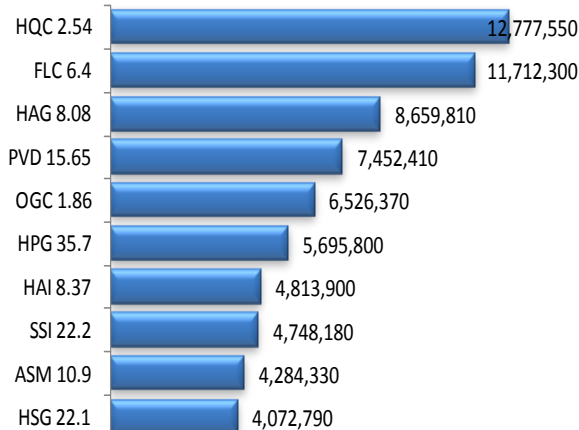
**LỊCH SỰ KIỆN**

MCK	Ngày GDKHQ	Ngày ĐKCC	Ngày thực hiện	Nội dung
SKV			03/11	Giao dịch lần đầu trên Upcom
TDN	03/11	06/11	29/11	Họp ĐHCĐ bất thường
SBT	03/11	06/11	20/11	Họp đại hội cổ đông thường niên
HAI	02/11	03/11		Thực hiện quyền mua CP, tỷ lệ 7:4 giá 10,000 đồng/CP

**Mục biến động thị trường:** Chúng tôi lọc ra những cổ phiếu có khối lượng giao dịch trên 100,000 đơn vị mỗi ngày nhằm loại bỏ bớt những cổ phiếu kém thanh khoản

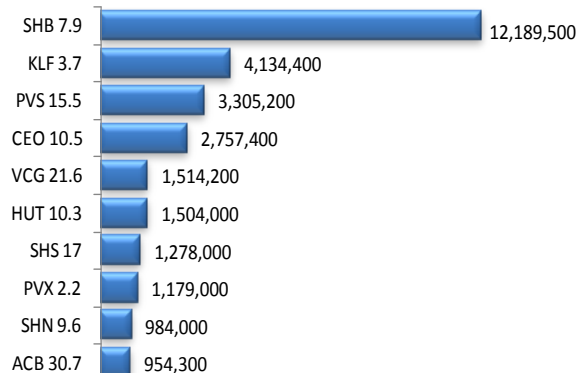
**THỐNG KÊ HOSE**

**TOP 10 KLGD**

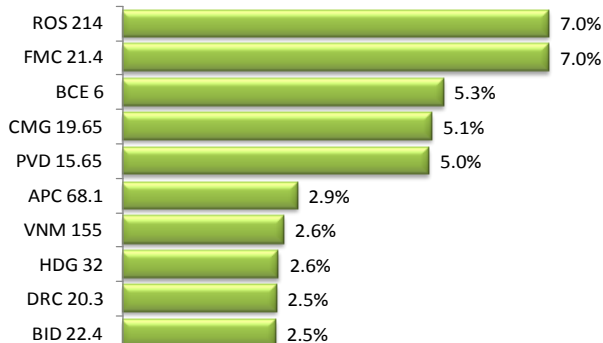


**THỐNG KÊ HNX**

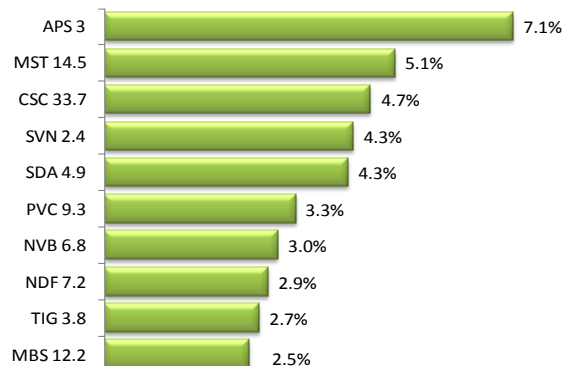
**TOP 10 KLGD**



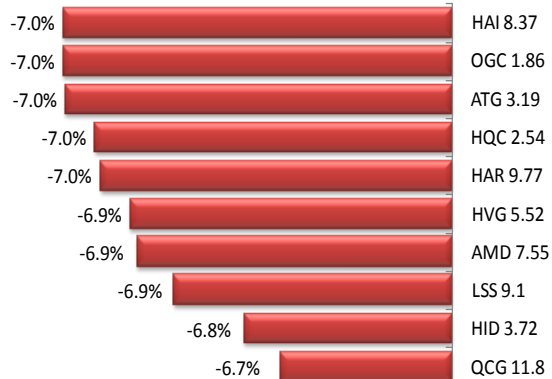
**TOP 10 TĂNG GIÁ**



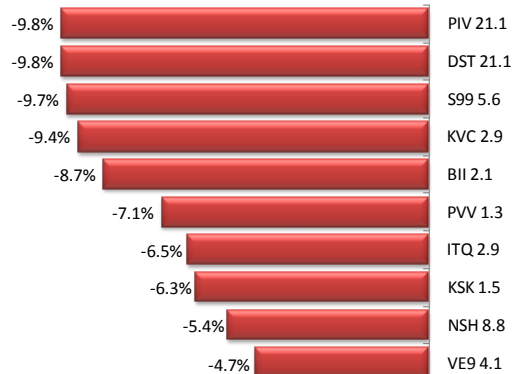
**TOP 10 TĂNG GIÁ**



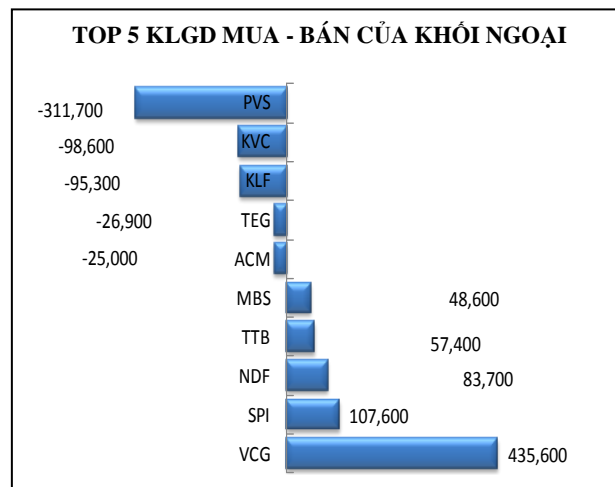
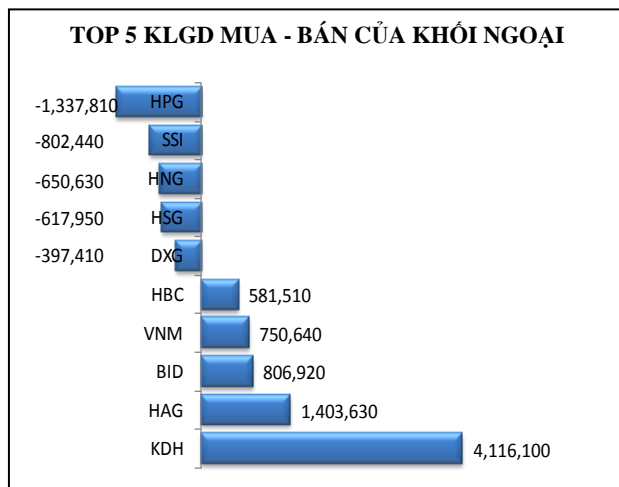
**TOP 10 GIẢM GIÁ**



**TOP 10 GIẢM GIÁ**



01 - 11 - 2017



Nguồn Hsx, Hnx

**Chú thích và khuyến cáo :** Những nội dung trong bản tin này nhằm mục đích cung cấp thêm thông tin cho quyết định đầu tư của khách hàng mà không đảm bảo hoặc ngụ ý về kết quả đầu tư. Các thông tin trong bản tin này được thu thập từ những nguồn mà DVSC cho rằng đáng tin cậy, tuy nhiên DVSC sẽ không đảm bảo tính đầy đủ và chính xác của thông tin. Các giả định quan điểm của chuyên viên phân tích thực hiện trong bản tin này chỉ mang tính tham khảo, DVSC không chịu trách nhiệm về những sai sót nếu có phát sinh trong quá trình lập báo cáo.

## CÔNG TY CỔ PHẦN CHỨNG KHOÁN ĐẠI VIỆT

### Trụ sở

Lầu 7, Tòa nhà SCB, 242 Cống Quỳnh

Quận 1, Tp. HCM

T: +84 (8) 3925 1246

F: +84 (8) 3925 1225

W: [www.dvsc.com.vn](http://www.dvsc.com.vn)

### Phòng phân tích DVSC

T: +84 (8) 3925 1246 (Ext: 156)

E: [phantich@dvsc.com.vn](mailto:phantich@dvsc.com.vn)