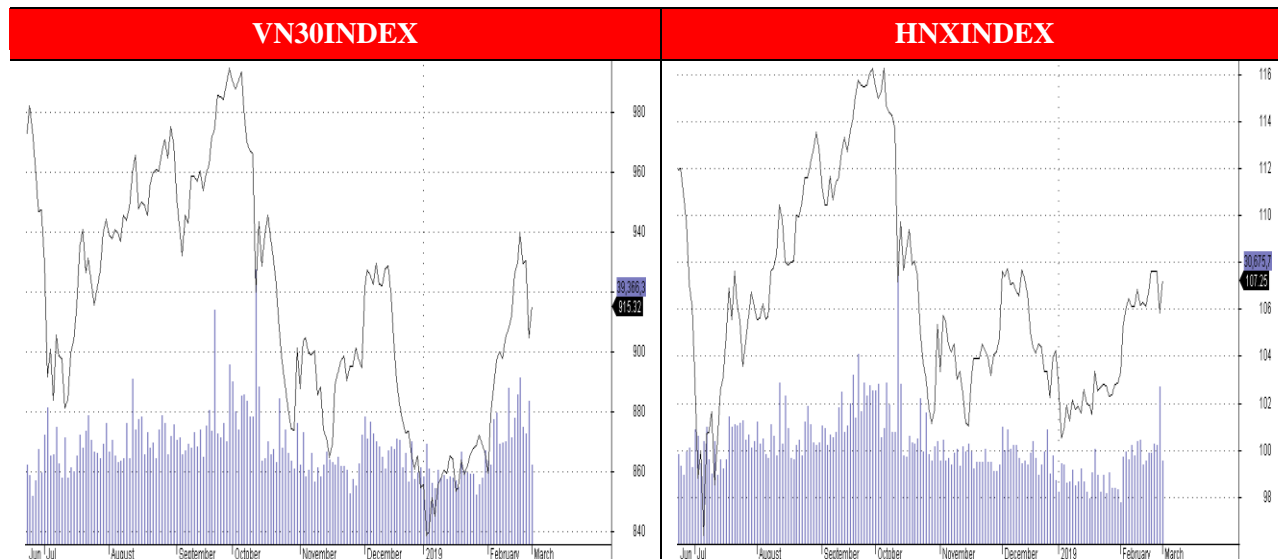


BLUECHIPS TĂNG ĐIỂM TRỞ LẠI. CÁC CHỈ SỐ CHÍNH BỨC PHÁ. SỐ MÃ TĂNG ÁP ĐẢO CÁC MÃ GIẢM.



Nhận định thị trường.

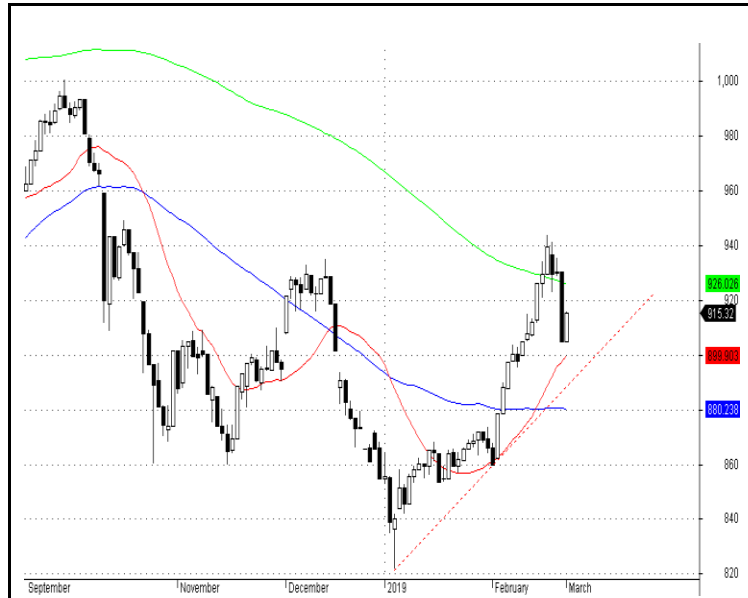
Thị trường mở cửa giao dịch khá tốt, các cổ phiếu vốn hóa lớn, bluechips...lần lượt tăng điểm mạnh. VHM, VIC, VNM, VCB...dẫn dắt chỉ số Vn30index và Vnindex hồi phục. Trong khi đó, dòng tiền đầu cơ lan tỏa sang các cổ phiếu penny và midcap giúp thị trường giao dịch càng về cuối phiên càng khởi sắc.

Số mã tăng giá áp đảo các mã giảm giá. Nhóm dệt may tăng điểm mạnh nhất khi TCM, GIL, TNG tăng kịch trần. Ngoài ra, các cổ phiếu đầu cơ khác như FIT, TSC ... cũng tăng trần.

Khối ngoại tiếp tục bán ròng. Giá trị bán ròng đạt hơn 100 tỷ đồng trên HSX. Các cổ phiếu VNM, VJC, NBB...bị bán ròng mạnh nhất. Ngược lại, các mã HPG, NVL...được mua ròng nhiều nhất.

Khuyến nghị đầu tư

Các chỉ số chính tăng điểm mạnh, tuy nhiên khối lượng giao dịch ở dưới mức trung bình 20 ngày. Chúng tôi cho rằng, các cổ phiếu penny và midcap sẽ diễn biến tích cực hơn trong các phiên tới. Dù vậy, nhà đầu tư nên hạn chế mua đuổi. Tỷ lệ cổ phiếu vẫn nên giữ ở mức dưới 50%. Ngưỡng cản mạnh của Vn30index tại 925-930 điểm.



Chỉ số Vn30index tăng điểm mạnh, khối lượng giao dịch sụt giảm mạnh hơn 50% so với phiên trước và thấp hơn 25% so với TB 20 phiên gần nhất, cho thấy nhà đầu tư vẫn thận trọng. Điểm tích cực là dòng tiền lan tỏa khá tốt. Tuy nhiên chúng tôi cho rằng nhà đầu tư vẫn nên hạn chế mua đuổi. Ngưỡng kháng cự gần nhất của Vn30index tại 925 điểm.



Chỉ số Hnxindex tăng điểm mạnh. Khối lượng giao dịch giảm dưới đường MA 20 ngày. Chúng tôi cho rằng nhà đầu tư vẫn nên hạn chế nắm giữ các cổ phiếu trên sàn Hà Nội. Ngưỡng cản gần nhất của Hnxindex tại 108 điểm.

Phạm Đức Chính: chinh.pd@dvsc.com.vn , Nguyễn Thị Diệu Thùy: thuy.ntd@dvsc.com.vn

Tin nổi bật
Bình luận

❖ **PMI tháng 2 đạt 51.2 điểm xuống thấp kỷ lục trong 3 năm** (theo www.ndh.vn)

Mặc dù vẫn nằm trên ngưỡng trung bình 50 điểm, chỉ số đến nay đã giảm ba tháng liên tiếp, và kết quả của tháng 2 là thấp nhất kể từ tháng 3/2016

❖ **Sản xuất xăng dầu của Nghi Sơn vượt Dung Quất 2 tháng đầu năm.** (theo www.ndh.vn)

Nhà máy Lọc dầu Dung Quất trong 2 tháng ước đạt 1,03 triệu tấn, vượt 11% kế hoạch; Nhà máy Lọc hóa dầu Nghi Sơn ước đạt 1,06 triệu tấn, vượt 6,5% kế hoạch; PVOIL ước đạt 73.600 tấn, bằng 73% kế hoạch 2 tháng.

❖ **Kinh tế Mỹ tăng trưởng 3.1% trong năm 2018.** (theo www.vietstock.vn)

GDP Mỹ tăng trưởng 2.6% trong giai đoạn tháng 10-12/2018, mạnh hơn so với mức ước tính trung vị 2.2% của các chuyên gia kinh tế tham gia cuộc thăm dò của Bloomberg. Trong quý trước đó, nền kinh tế Mỹ tăng trưởng 3.4%

❖ **Gần 90 tỷ USD sắp chảy vào TTCK Trung Quốc.** (theo www.vietstock.vn)

Nhà cung cấp chỉ số toàn cầu MSCI cho biết sẽ tăng gấp 4 lần tỷ trọng của cổ phiếu Trung Quốc loại A trong các chỉ số chuẩn toàn cầu sau đó trong năm 2019. tỷ trọng cổ phiếu Trung Quốc trong chỉ số MSCI Emerging Market Index sẽ tăng vọt lên 3.3%, từ mức gần 0.7% hiện nay

❖ **TLG : phát hành riêng lẻ cho NWL Cayman giá 85,000 đồng/CP.** (theo www.vietstock.vn)

Doanh nghiệp sẽ phát hành riêng lẻ 5 triệu cổ phiếu cho NWL Cayman với giá 85.000 đồng/cổ phiếu, tương đương tổng giá trị 425 tỷ đồng. Lượng cổ phần sẽ bị hạn chế chuyển nhượng trong vòng 1 năm

KHUYẾN NGHỊ ĐẦU TƯ

Mã	Khuyến nghị	Ngày	Giá mua	Thị giá	Giá mục tiêu	Giá dừng lỗ	Thời gian	Lãi/lỗ (%)	Trạng thái

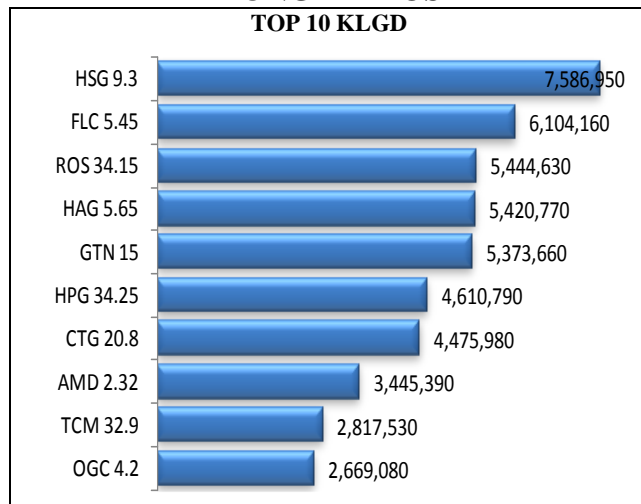
LỊCH SỰ KIỆN

MCK	Ngày GDKHQ	Ngày ĐKCC	Ngày thực hiện	Nội dung
DGC	04/03	05/03	29/03	Họp ĐHCĐ thường niên.
IJC	04/03	05/03		Họp ĐHCĐ thường niên
DNC	05/03	06/03	18/04	Trả cổ tức bằng tiền 10%
CCM	04/03	05/03	25/04	Trả cổ tức bằng tiền 10%

Mục biến động thị trường: Chúng tôi lọc ra những cổ phiếu có khối lượng giao dịch trên 100,000 đơn vị mỗi ngày nhằm loại bỏ bớt những cổ phiếu kém thanh khoản

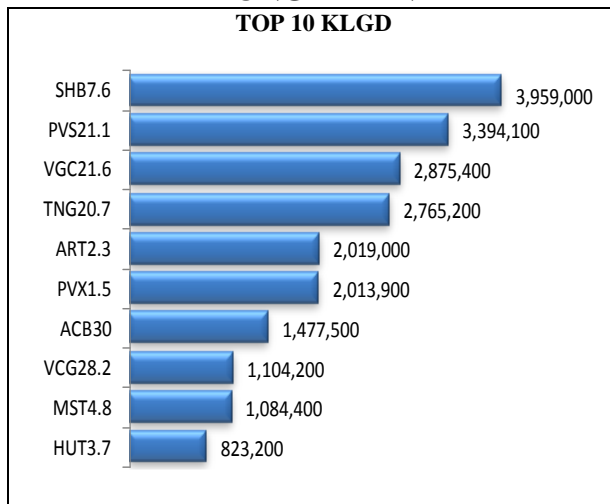
THỐNG KÊ HOSE

TOP 10 KLGD

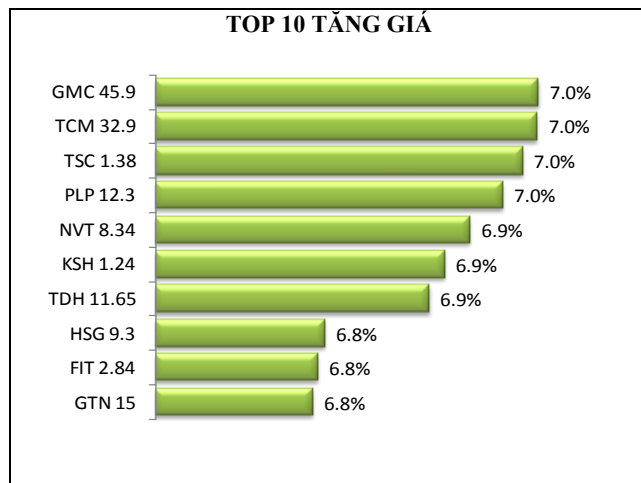


THỐNG KÊ HNX

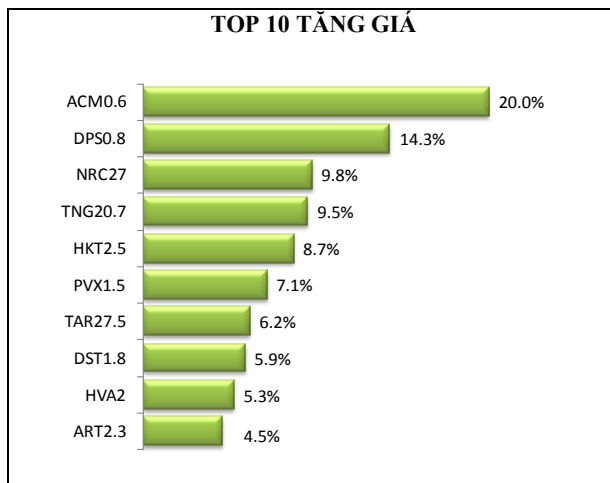
TOP 10 KLGD



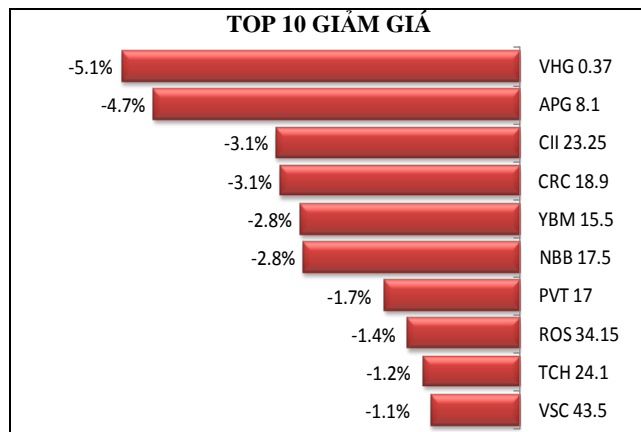
TOP 10 TĂNG GIÁ



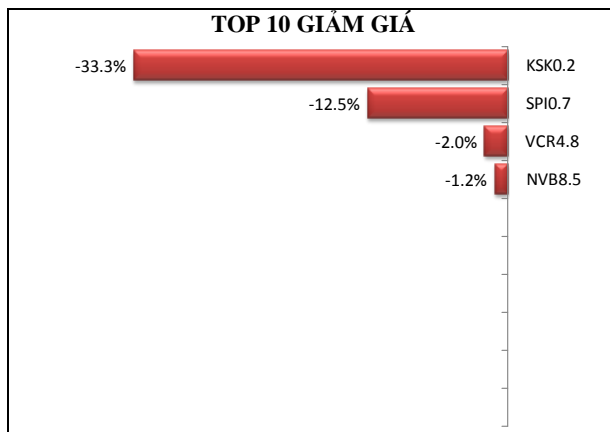
TOP 10 TĂNG GIÁ

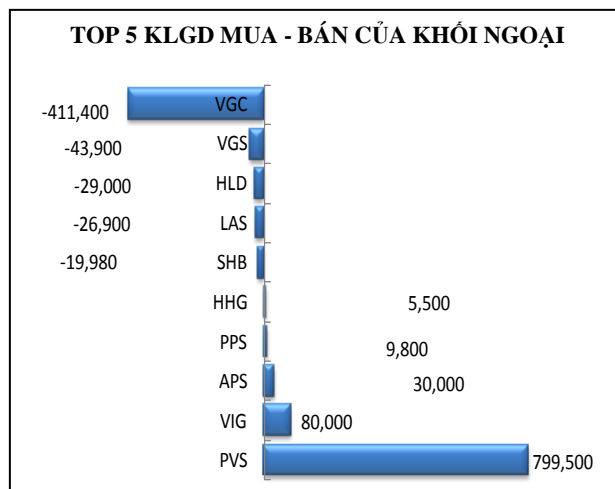
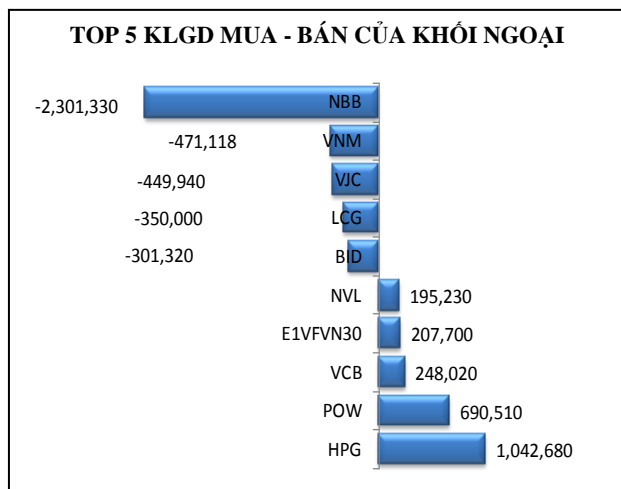


TOP 10 GIẢM GIÁ



TOP 10 GIẢM GIÁ





Nguồn Hsx, Hnx

Chú thích và khuyến cáo : Những nội dung trong bản tin này nhằm mục đích cung cấp thêm thông tin cho quyết định đầu tư của khách hàng mà không đảm bảo hoặc ngụ ý về kết quả đầu tư. Các thông tin trong bản tin này được thu thập từ những nguồn mà DVSC cho rằng đáng tin cậy, tuy nhiên DVSC sẽ không đảm bảo tính đầy đủ và chính xác của thông tin. Các giả định quan điểm của chuyên viên phân tích thực hiện trong bản tin này chỉ mang tính tham khảo, DVSC không chịu trách nhiệm về những sai sót nếu có phát sinh trong quá trình lập báo cáo.

CÔNG TY CỔ PHẦN CHỨNG KHOÁN ĐẠI VIỆT

Trụ sở

Lầu 7, 144-146-148 Lê Lai

Quận 1, Tp. HCM

T: +84 (28) 7108 7252

F: +84 (8) 3925 1225

W: www.dvsc.com.vn

Phòng phân tích DVSC

T: +84 (28) 7108 7252 (Ext: 156)

E: phantich@dvsc.com.vn